



Pesquisa de Opinião Pública Estado de São Paulo

Account Manager: Murilo Hidalgo

Metodologia



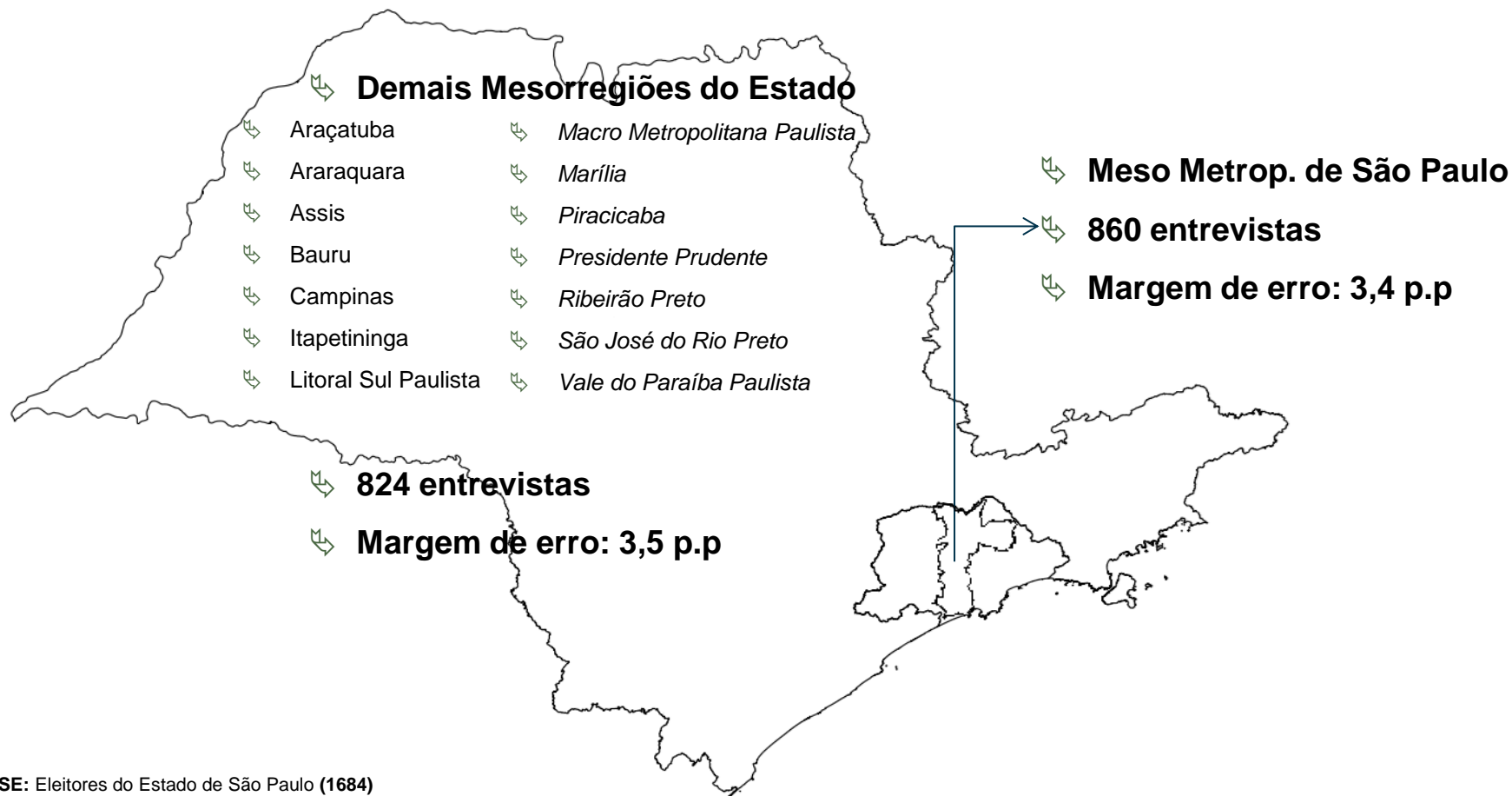
Curitiba, 21 de novembro de 2024

Metodologia

| | |
|--|--|
| Objetivo | ▶ Pesquisa de opinião pública realizada no Estado de São Paulo com o objetivo de consultar à população sobre a situação eleitoral para o Executivo Estadual em 2026 e avaliação do Executivo Estadual e Federal. |
| Abrangência | ▶ Estado de São Paulo. |
| Coleta de dados | ▶ Coleta de dados realizada através de entrevistas pessoais, entre os dias 15 e 19 de novembro de 2024. A amostra é representativa do eleitorado da área pesquisada e foi selecionada em três etapas. Na primeira etapa realizou-se um sorteio probabilístico dos municípios onde as entrevistas foram realizadas através do método PPT (Probabilidade Proporcional ao Tamanho), considerando a população eleitora residente nos municípios como base para essa seleção. Na segunda etapa, fez-se um sorteio probabilístico das localidades, onde as entrevistas foram realizadas, através do método PPT (Probabilidade Proporcional ao Tamanho), tomando a população eleitora residente nas localidades como base para essa seleção. Na terceira etapa, a seleção dos entrevistados dentro da localidade, foi feita utilizando-se quotas amostrais proporcionais, em função das seguintes variáveis: gênero, faixa etária, escolaridade e nível econômico. |
| Amostragem | ▶ Para a realização desta pesquisa foi utilizada uma amostra de 1684 eleitores em 88 municípios. Tal amostra representativa do Estado de São Paulo atinge um grau de confiança de 95,0% para uma margem estimada de erro de aproximadamente 2,4 pontos percentuais para os resultados gerais. |
| Tamanho da Amostra e Margem de Erro | ▶ As entrevistas foram realizadas por uma equipe de entrevistadores e supervisores devidamente qualificada pelo Instituto Paraná Pesquisas, com experiência e treinamento em pesquisas de opinião pública. No decorrer do trabalho de coleta de dados, os questionários aplicados, foram auditados em no mínimo 20% (vinte por cento) para verificação quanto ao cuidado na sua aplicação, bem como a adequação do entrevistado às variáveis das quotas amostrais isto é, no mínimo 337 entrevistas foram verificadas pela equipe de supervisores do Instituto Paraná Pesquisas. |
| Auditoria e Qualidade | |



Distribuição Amostral



Complemento

Mesorregiões e Microrregiões do Estado de São Paulo

➤ **O estrato “Demais Mesorregiões do Estado” compreende as seguintes Mesorregiões e suas respectivas Microrregiões:**

- A Mesorregião Araçatuba compreende as Microrregiões de Andradina, Araçatuba e Birigui.
- A Mesorregião Araraquara compreende as Microrregiões de Araraquara e São Carlos.
- A Mesorregião Assis compreende as Microrregiões de Assis e Ourinhos.
- A Mesorregião Bauru compreende as Microrregiões de Avaré, Bauru, Botucatu, Jaú e Lins.
- A Mesorregião Campinas compreende as Microrregiões de Amparo, Campinas, Mogi Mirim, Pirassununga e São João da Boa Vista.
- A Mesorregião Itapetininga compreende as Microrregiões de Capão Bonito, Itapetininga, Itapeva e Tatuí.
- A Mesorregião Litoral Sul Paulista compreende as Microrregiões de Itanhaém e Registro.
- A Mesorregião Macro Metropolitana Paulista compreende as Microrregiões de Bragança Paulista, Jundiaí, Piedade e Sorocaba.
- A Mesorregião Marília compreende as Microrregiões de Marília e Tupã.
- A Mesorregião Piracicaba compreende as Microrregiões de Limeira, Piracicaba e Rio Claro.
- A Mesorregião Presidente Prudente compreende as Microrregiões de Adamantina, Dracena e Presidente Prudente.
- A Mesorregião Ribeirão Preto compreende as Microrregiões de Barretos, Batatais, Franca, Ituverava, Jaboticabal, Ribeirão Preto e São Joaquim da Barra.
- A Mesorregião São José do Rio Preto compreende as Microrregiões de Auriflama, Catanduva, Fernandópolis, Jales, Nhandeara, Novo Horizonte, São José do Rio Preto e Votuporanga.
- A Mesorregião Vale do Paraíba Paulista compreende as Microrregiões de Bananal, Campos do Jordão, Caraguatatuba, Guaratinguetá, Paraibuna/ Paraitinga e São José dos Campos.

➤ **O estrato “Mesorregião Metropolitana de São Paulo” compreende as seguintes Mesorregiões e suas respectivas Microrregiões:**

- A Mesorregião Metropolitana de São Paulo compreende as Microrregiões de Franco da Rocha, Guarulhos, Itapeverica da Serra, Mogi das Cruzes, Osasco, Santos e São Paulo.

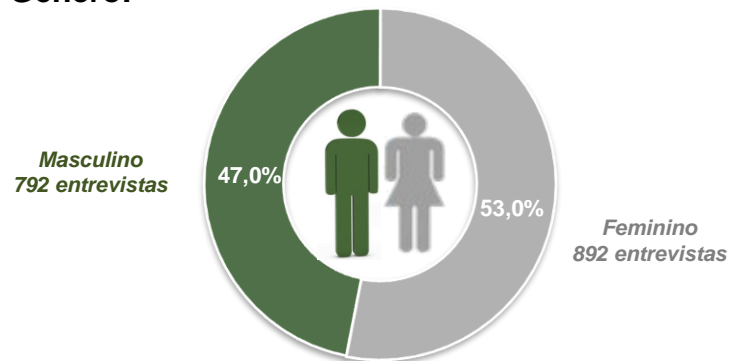


Perfil da Amostra

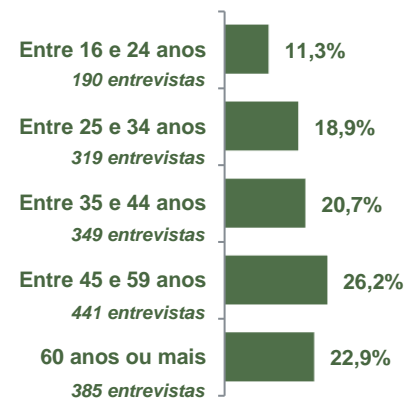


Perfil da Amostra

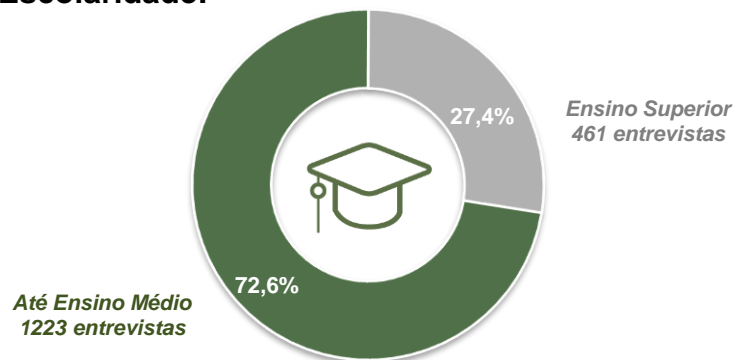
Gênero:



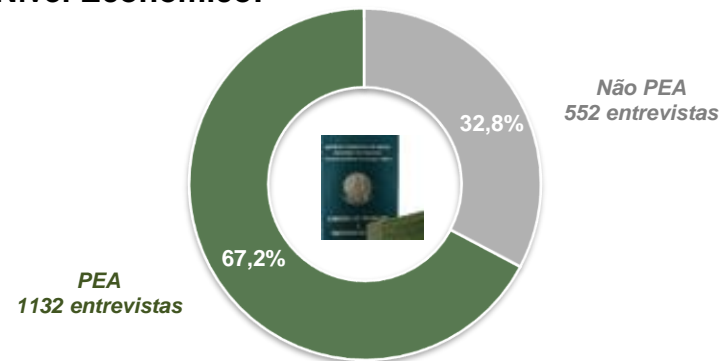
Faixa Etária:



Escolaridade:



Nível Econômico:



BASE: Eleitores do Estado de São Paulo (1684)



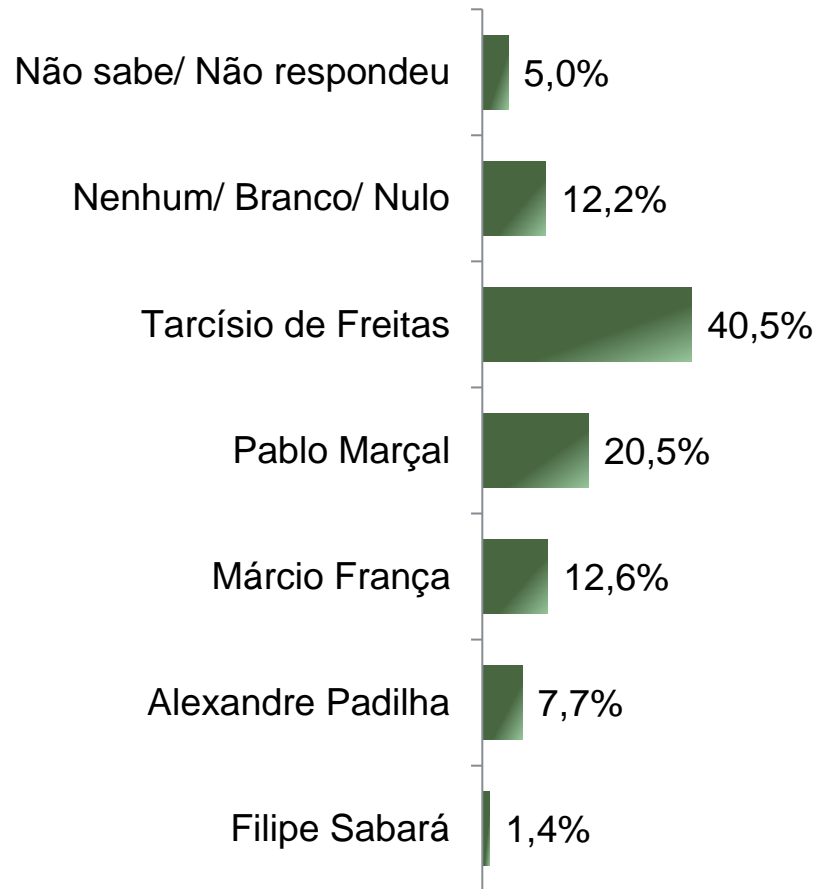
Situação Eleitoral para o Executivo Estadual



Situação Eleitoral – Governador

ESTIMULADA – Cenário 1

9



BASE: Eleitores do Estado de São Paulo (1684)

Se as eleições para Governador de São Paulo fossem hoje e os candidatos fossem esses, em quem o(a) Sr(a) votaria?



Situação Eleitoral – Governador

ESTIMULADA – Cenário 1

| | Não sabe/ Não respondeu | Nenhum/ Branco/ Nulo | Tarcísio de Freitas | Pablo Marçal | Márcio França | Alexandre Padilha | Filipe Sabará |
|-------------------------------|-------------------------|----------------------|---------------------|--------------|---------------|-------------------|---------------|
| Masculino | 3,7% | 9,3% | 44,6% | 22,2% | 11,6% | 7,3% | 1,3% |
| Feminino | 6,3% | 14,8% | 36,9% | 18,9% | 13,6% | 8,0% | 1,6% |
| De 16 a 24 anos | 5,3% | 12,6% | 32,1% | 32,1% | 9,5% | 7,9% | 0,5% |
| De 25 a 34 anos | 5,0% | 11,0% | 31,3% | 29,8% | 12,2% | 8,5% | 2,2% |
| De 35 a 44 anos | 5,4% | 10,6% | 45,6% | 20,6% | 11,5% | 5,7% | 0,6% |
| De 45 a 59 anos | 4,1% | 11,8% | 43,3% | 18,1% | 13,6% | 7,5% | 1,6% |
| 60 anos ou mais | 5,7% | 15,1% | 44,4% | 9,6% | 14,5% | 8,8% | 1,8% |
| Ensino Fundamental | 4,8% | 12,9% | 36,4% | 21,1% | 13,3% | 8,3% | 3,2% |
| Ensino Médio | 4,9% | 12,4% | 40,6% | 24,3% | 10,1% | 7,4% | 0,4% |
| Ensino Superior | 5,6% | 11,3% | 44,9% | 13,9% | 15,8% | 7,4% | 1,1% |
| PEA | 4,5% | 10,7% | 40,7% | 24,4% | 11,2% | 7,0% | 1,5% |
| Não PEA | 6,2% | 15,4% | 40,0% | 12,5% | 15,6% | 9,1% | 1,3% |
| Demais mesos de São Paulo | 3,2% | 10,7% | 45,9% | 21,1% | 10,2% | 7,8% | 1,2% |
| Metropolitana de São Paulo | 6,9% | 13,7% | 35,3% | 19,9% | 15,0% | 7,6% | 1,6% |
| Entre os eleitores de: | | | | | | | |
| Ricardo Nunes | 2,2% | 7,4% | 79,5% | 4,8% | 3,3% | 2,0% | 0,9% |
| Derrite | 3,2% | 7,0% | 78,5% | 7,0% | 2,5% | 1,3% | 0,6% |

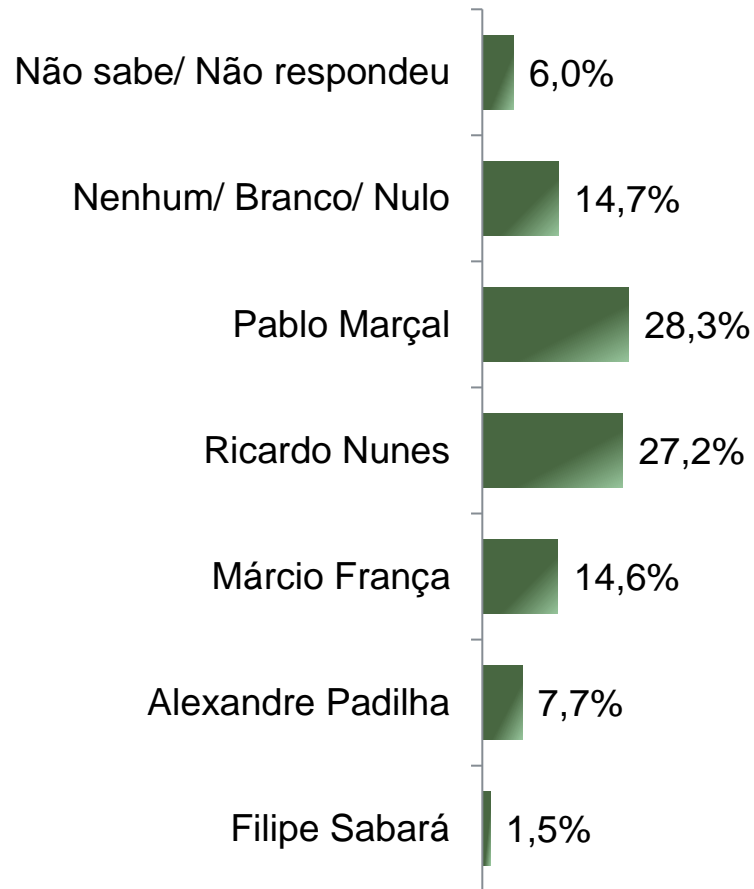
Se as eleições para Governador de São Paulo fossem hoje e os candidatos fossem esses, em quem o(a) Sr(a) votaria?



Situação Eleitoral – Governador

ESTIMULADA – Cenário 2

11



BASE: Eleitores do Estado de São Paulo (1684)

Se as eleições para Governador de São Paulo fossem hoje e os candidatos AGORA fossem esses, em quem o(a) Sr(a) votaria?



Situação Eleitoral – Governador

ESTIMULADA – Cenário 2

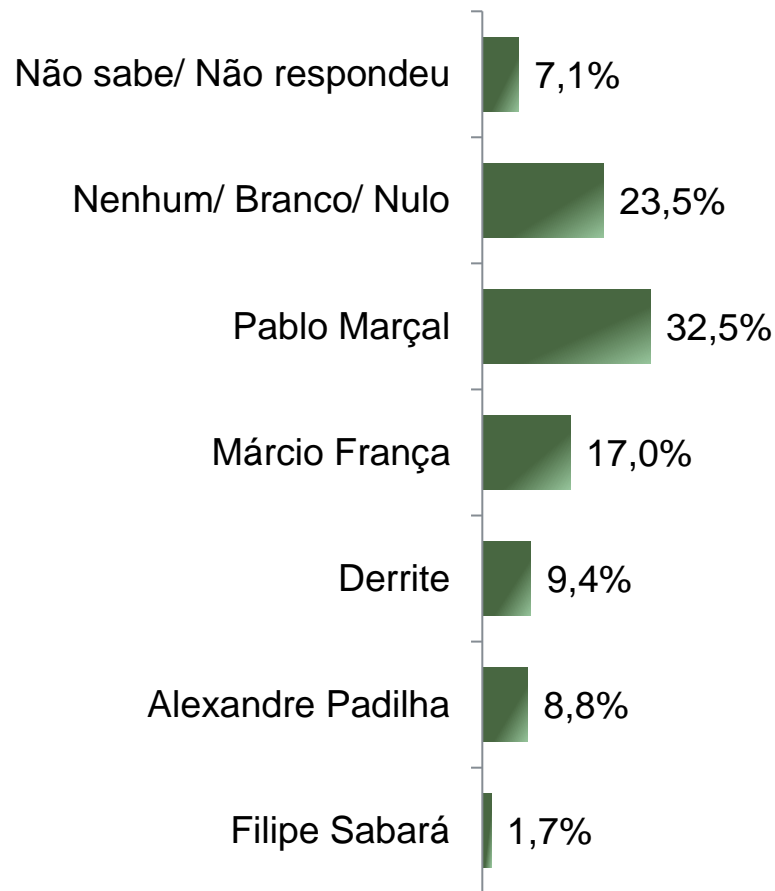
| | Não sabe/ Não respondeu | Nenhum/ Branco/ Nulo | Pablo Marçal | Ricardo Nunes | Márcio França | Alexandre Padilha | Filipe Sabará |
|-------------------------------|-------------------------|----------------------|--------------|---------------|---------------|-------------------|---------------|
| Masculino | 4,3% | 13,1% | 33,6% | 26,9% | 13,3% | 7,4% | 1,4% |
| Feminino | 7,5% | 16,0% | 23,7% | 27,5% | 15,8% | 8,0% | 1,6% |
| De 16 a 24 anos | 7,4% | 12,1% | 35,8% | 26,3% | 10,0% | 6,8% | 1,6% |
| De 25 a 34 anos | 4,7% | 12,2% | 34,8% | 24,8% | 12,9% | 8,8% | 1,9% |
| De 35 a 44 anos | 6,3% | 12,9% | 31,5% | 26,9% | 15,5% | 6,0% | 0,9% |
| De 45 a 59 anos | 5,2% | 16,3% | 27,4% | 26,5% | 15,2% | 7,5% | 1,8% |
| 60 anos ou mais | 7,0% | 17,7% | 17,4% | 30,6% | 16,9% | 9,1% | 1,3% |
| Ensino Fundamental | 6,0% | 14,1% | 27,4% | 26,6% | 14,5% | 8,5% | 2,8% |
| Ensino Médio | 5,3% | 14,9% | 32,4% | 26,9% | 12,4% | 7,4% | 0,8% |
| Ensino Superior | 7,2% | 15,0% | 23,0% | 28,2% | 18,2% | 7,4% | 1,1% |
| PEA | 5,5% | 13,1% | 32,8% | 26,6% | 13,5% | 7,1% | 1,5% |
| Não PEA | 7,1% | 17,9% | 19,2% | 28,4% | 16,8% | 9,1% | 1,4% |
| Demais mesos de São Paulo | 3,8% | 16,9% | 32,9% | 24,0% | 12,5% | 8,4% | 1,6% |
| Metropolitana de São Paulo | 8,1% | 12,6% | 24,0% | 30,2% | 16,6% | 7,1% | 1,4% |
| Entre os eleitores de: | | | | | | | |
| Tarcísio de Freitas | 3,4% | 11,4% | 22,6% | 53,4% | 7,0% | 1,5% | 0,7% |
| Derrite | 5,7% | 13,9% | 22,2% | 50,0% | 5,1% | 1,3% | 1,9% |

Se as eleições para Governador de São Paulo fossem hoje e os candidatos AGORA fossem esses, em quem o(a) Sr(a) votaria?



Situação Eleitoral – Governador

ESTIMULADA – Cenário 3



BASE: Eleitores do Estado de São Paulo (1684)

Se as eleições para Governador de São Paulo fossem hoje e os candidatos AGORA fossem esses, em quem o(a) Sr(a) votaria?



Situação Eleitoral – Governador

ESTIMULADA – Cenário 3

| | Não sabe/ Não respondeu | Nenhum/ Branco/ Nulo | Pablo Marçal | Márcio França | Derrite | Alexandre Padilha | Filipe Sabará |
|-------------------------------|-------------------------|----------------------|--------------|---------------|---------|-------------------|---------------|
| Masculino | 4,9% | 20,1% | 37,4% | 15,2% | 12,1% | 8,8% | 1,5% |
| Feminino | 9,0% | 26,6% | 28,3% | 18,7% | 7,0% | 8,7% | 1,8% |
| De 16 a 24 anos | 7,9% | 21,1% | 41,6% | 12,1% | 6,8% | 9,5% | 1,1% |
| De 25 a 34 anos | 5,6% | 16,0% | 41,4% | 15,0% | 9,1% | 10,0% | 2,8% |
| De 35 a 44 anos | 8,9% | 19,5% | 35,8% | 16,6% | 11,2% | 7,2% | 0,9% |
| De 45 a 59 anos | 4,8% | 27,0% | 29,3% | 19,0% | 10,2% | 8,2% | 1,6% |
| 60 anos ou mais | 8,8% | 30,6% | 21,6% | 19,2% | 8,3% | 9,6% | 1,8% |
| Ensino Fundamental | 8,3% | 25,0% | 30,4% | 16,5% | 6,6% | 9,5% | 3,6% |
| Ensino Médio | 6,0% | 21,4% | 38,3% | 15,6% | 9,6% | 8,6% | 0,6% |
| Ensino Superior | 7,4% | 25,2% | 25,8% | 20,0% | 12,1% | 8,2% | 1,3% |
| PEA | 6,2% | 20,6% | 37,1% | 16,0% | 10,1% | 8,4% | 1,7% |
| Não PEA | 8,9% | 29,5% | 23,2% | 19,2% | 8,0% | 9,6% | 1,6% |
| Demais mesos de São Paulo | 5,3% | 24,8% | 36,4% | 14,6% | 8,0% | 9,5% | 1,5% |
| Metropolitana de São Paulo | 8,7% | 22,3% | 28,8% | 19,4% | 10,7% | 8,1% | 1,9% |
| Entre os eleitores de: | | | | | | | |
| Tarcísio de Freitas | 5,1% | 30,1% | 31,4% | 11,4% | 18,2% | 3,1% | 0,7% |
| Ricardo Nunes | 6,3% | 36,2% | 23,8% | 10,7% | 17,2% | 4,4% | 1,3% |

Se as eleições para Governador de São Paulo fossem hoje e os candidatos AGORA fossem esses, em quem o(a) Sr(a) votaria?



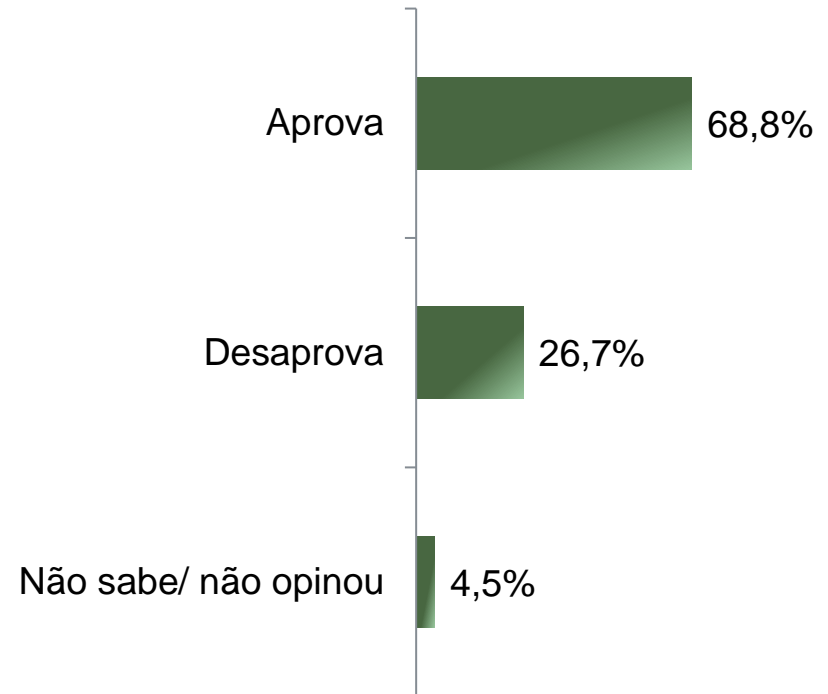
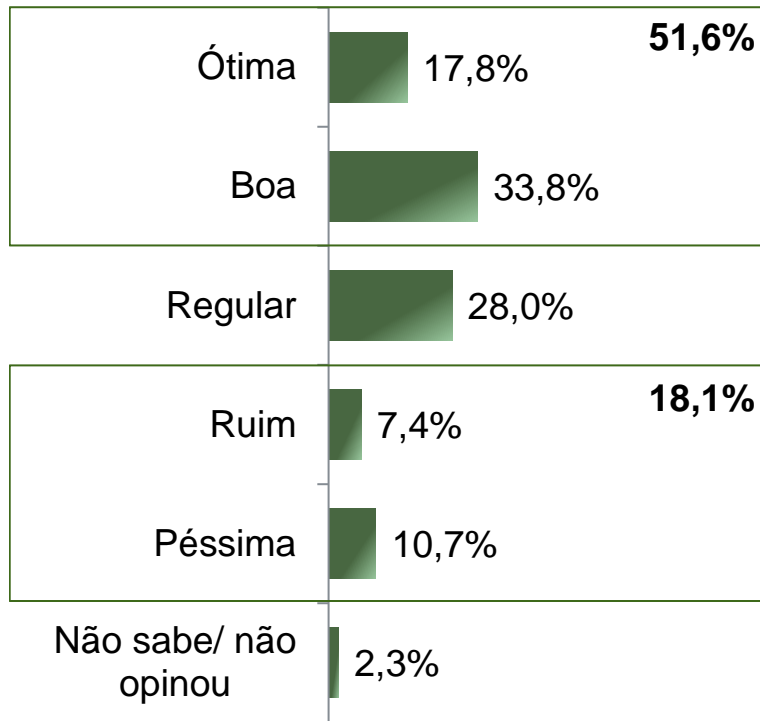
Avaliação da Administração Estadual



Avaliação e Aprovação da administração do Governador Tarcísio de Freitas

ESTIMULADA

16



BASE: Eleitores do Estado de São Paulo (1684)

A administração do Governador Tarcísio de Freitas está sendo ótima, boa, regular, ruim ou péssima?
De uma maneira geral, o(a) Sr(a) diria que aprova ou desaprova a administração do Governador Tarcísio de Freitas, até o momento?



Aprovação da administração do Governador Tarcísio de Freitas

ESTIMULADA

| | Aprova | Desaprova | Não sabe/ não opinou |
|----------------------------|--------|-----------|----------------------|
| Masculino | 75,0% | 22,1% | 2,9% |
| Feminino | 63,3% | 30,8% | 5,8% |
| De 16 a 24 anos | 64,7% | 31,1% | 4,2% |
| De 25 a 34 anos | 68,7% | 26,6% | 4,7% |
| De 35 a 44 anos | 72,5% | 23,8% | 3,7% |
| De 45 a 59 anos | 68,3% | 27,2% | 4,5% |
| 60 anos ou mais | 68,3% | 26,8% | 4,9% |
| Ensino Fundamental | 67,2% | 26,2% | 6,6% |
| Ensino Médio | 70,6% | 26,4% | 3,1% |
| Ensino Superior | 67,9% | 27,8% | 4,3% |
| PEA | 70,6% | 25,4% | 4,0% |
| Não PEA | 65,2% | 29,3% | 5,4% |
| Demais mesos de São Paulo | 76,0% | 19,7% | 4,4% |
| Metropolitana de São Paulo | 62,0% | 33,5% | 4,5% |

De uma maneira geral, o(a) Sr(a) diria que aprova ou desaprova a administração do Governador Tarcísio de Freitas, até o momento?



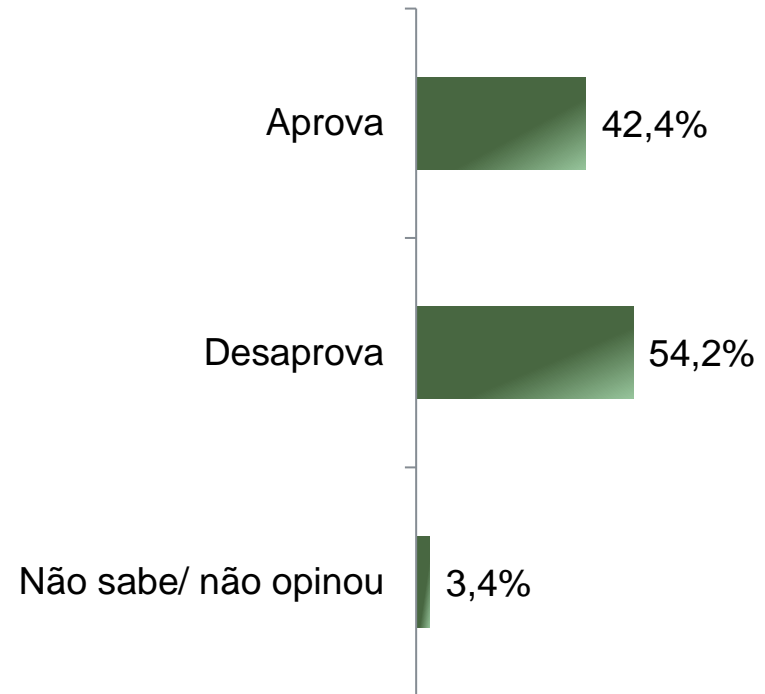
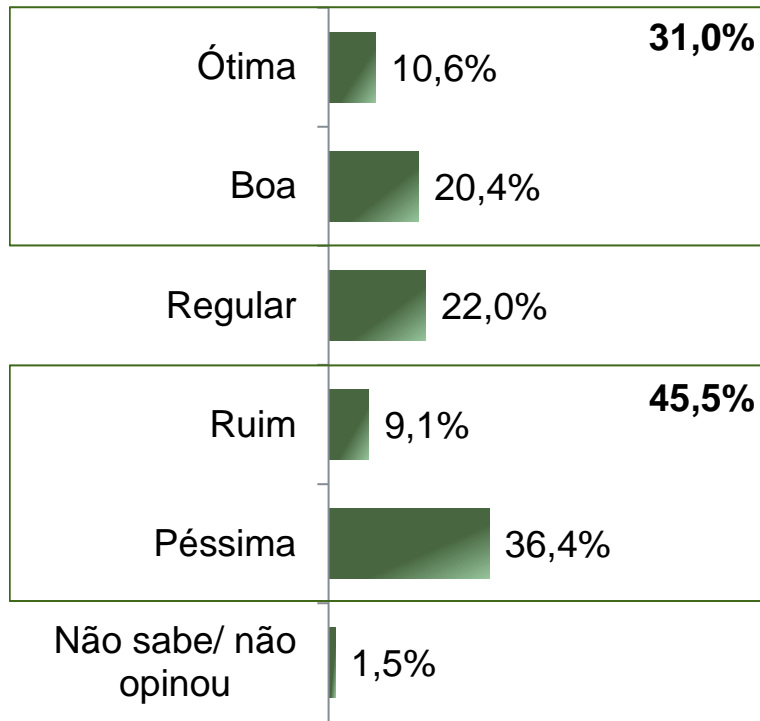
Avaliação da Administração Federal



Avaliação e Aprovação da administração do Presidente Lula

ESTIMULADA

19



BASE: Eleitores do Estado de São Paulo (1684)

A administração do Presidente Lula está sendo ótima, boa, regular, ruim ou péssima?

De uma maneira geral, o(a) Sr(a) diria que aprova ou desaprova a administração do Presidente Lula, até o momento?



Aprovação da administração do Presidente Lula

ESTIMULADA

| | Aprova | Desaprova | Não sabe/ não opinou |
|----------------------------|--------|-----------|----------------------|
| Masculino | 37,2% | 59,7% | 3,0% |
| Feminino | 47,0% | 49,3% | 3,7% |
| De 16 a 24 anos | 47,9% | 47,9% | 4,2% |
| De 25 a 34 anos | 38,6% | 58,6% | 2,8% |
| De 35 a 44 anos | 38,7% | 57,6% | 3,7% |
| De 45 a 59 anos | 43,3% | 54,0% | 2,7% |
| 60 anos ou mais | 45,2% | 50,9% | 3,9% |
| Ensino Fundamental | 49,7% | 46,3% | 4,0% |
| Ensino Médio | 41,1% | 55,7% | 3,2% |
| Ensino Superior | 36,4% | 60,5% | 3,0% |
| PEA | 38,7% | 58,1% | 3,2% |
| Não PEA | 50,0% | 46,2% | 3,8% |
| Demais mesos de São Paulo | 36,4% | 61,4% | 2,2% |
| Metropolitana de São Paulo | 48,1% | 47,3% | 4,5% |

De uma maneira geral, o(a) Sr(a) diria que aprova ou desaprova a administração do Presidente Lula, até o momento?



ANEXO

**RELAÇÃO DE MUNICÍPIOS PERTENCENTES A
CADA MESORREGIÃO DO ESTADO DE SÃO PAULO**



RELAÇÃO DE MUNICÍPIOS PERTENCENTES A CADA MESORREGIÃO DO ESTADO DE SÃO PAULO (1/3)

Mesorregião – Araçatuba

Alto Alegre, Andradina, Araçatuba, Avanhadava, Barbosa, Bento de Abreu, Bilac, Birigui, Braúna, Brejo Alegre, Buritama, Castilho, Clementina, Coroados, Gabriel Monteiro, Glicério, Guaraçaí, Guararapes, Ilha Solteira, Itapura, Lavínia, Lourdes, Luiziânia, Mirandópolis, Murutinga do Sul, Nova Independência, Penápolis, Pereira Barreto, Piacatu, Rubiácea, Santo Antônio do Aracanguá, Santópolis do Aguapeí, Sud Mennucci, Suzanópolis, Turiúba e Valparaíso.

Mesorregião – Araraquara

Américo Brasiliense, Analândia, Araraquara, Boa Esperança do Sul, Borborema, Descalvado, Dobrada, Dourado, Gavião Peixoto, Ibaté, Ibitinga, Itápolis, Matão, Motuca, Nova Europa, Ribeirão Bonito, Rincão, Santa Lúcia, São Carlos, Tabatinga e Trabiju.

Mesorregião – Assis

Assis, Bernardino de Campos, Borá, Campos Novos Paulista, Cândido Mota, Canitar, Chavantes, Cruzália, Espírito Santo do Turvo, Fatura, Florínea, Ibirarema, Iepê, Ipaussu, Lutécia, Manduri, Maracá, Nantes, Óleo, Ourinhos, Palmital, Paraguaçu Paulista, Pedrinhas Paulista, Piraju, Platina, Quatá, Ribeirão do Sul, Salto Grande, Santa Cruz do Rio Pardo, São Pedro do Turvo, Sarutaiá, Taguaí, Tarumã, Tejuapé e Timburi.

Mesorregião – Bauru

Águas de Santa Bárbara, Agudos, Anhembi, Arandu, Arealva, Areiópolis, Avaí, Avaré, Balbinos, Bariri, Barra Bonita, Bauru, Bocaina, Bofete, Boracéia Borebi, Botucatu, Cabrália Paulista, Cafelândia Cerqueira César, Conchas, Dois Córregos, Duartina, Getulina, Guaiçara, Guaimbé, Guarantã, Iacanga, Iaras, Igarapu do Tietê, Itaí, Itaju, Itapuí, Itatinga, Jaú, Júlio Mesquita, Lençóis Paulista, Lins, Lucianópolis, Macatuba, Mineiros do Tietê, Paranapanema, Pardinho, Paulistânia, Pederneiras, Pirajuí, Piratininga, Pongaí, Pratânia, Presidente Alves, Promissão, Reginópolis, Sabino, São Manuel, Ubirajara e Uru.

Mesorregião – Campinas

Aguai, Águas da Prata, Águas de Lindóia, Americana, Amparo, Artur Nogueira, Caconde, Campinas, Casa Branca, Cosmópolis, Divinolândia, Elias Fausto, Engenheiro Coelho, Espírito Santo do Pinhal, Estiva Gerbi, Holambra, Hortolândia, Indaiatuba, Itapira, Itobi, Jaguariúna, Lindóia, Mococa, Mogi Guaçu, Mogi Mirim, Monte Alegre do Sul, Monte Mor, Nova Odessa, Paulínia, Pedra Bela, Pedreira, Pinhalzinho, Pirassununga, Porto Ferreira, Santa Bárbara d'Oeste, Santa Cruz das Palmeiras, Santo Antônio de Posse, Santo Antônio do Jardim, São João da Boa Vista, São José do Rio Pardo, São Sebastião da Gramma, Serra Negra, Socorro, Sumaré, Tambaú, Tapiratiba, Valinhos, Vargem Grande do Sul e Vinhedo.

Mesorregião – Itapetininga

Alambari, Angatuba, Apiaí, Barão de Antonina, Barra do Chapéu, Boituva, Bom Sucesso de Itararé, Buri, Campina do Monte Alegre, Capão Bonito, Cerquilha, Cesário Lange, Coronel Macedo, Guapiara, Guareí, Iporanga, Itaberá, Itaoca, Itapetininga, Itapeva, Itapirapuã Paulista, Itaporanga, Itararé, Laranjal Paulista, Nova Campina, Pereiras, Porangaba, Quadra, Ribeira, Ribeirão Branco, Ribeirão Grande, Riversul, Taquarituba, Taquarivaí, Tatuí e Torre de Pedra.

Mesorregião – Litoral Sul Paulista

Barra do Turvo, Cajati, Cananéia, Eldorado, Iguape, Ilha Comprida, Itanhaém, Itariri, Jacupiranga, Jiquiá, Miracatu, Mongaguá, Parquera-Açu, Pedro de Toledo Peruíbe, Registro e Sete Barras.



RELAÇÃO DE MUNICÍPIOS PERTENCENTES A CADA MESORREGIÃO DO ESTADO DE SÃO PAULO (2/3)

Mesorregião – Macro Metropolitana Paulista

Alumínio, Araçariguama, Araçoiaba da Serra, Atibaia, Bom Jesus dos Perdões, Bragança Paulista, Cabreúva, Campo Limpo Paulista, Capela do Alto, Ibiúna, Iperó, Itatiba, Itu, Itupeva, Jarinu, Joanópolis, Jundiá, Louveira, Mairinque, Morungaba, Nazaré Paulista, Piedade, Pilar do Sul, Piracaia, Porto Feliz, Salto, Salto de Pirapora, São Miguel Arcanjo, São Roque, Sarapuá, Sorocaba, Tapiraí, Tuiuti, Vargem, Várzea Paulista e Votorantim.

Mesorregião – Marília

Álvaro de Carvalho, Alvinlândia, Arco-Íris, Bastos, Echaporã, Fernão, Gália, Garça, Herculândia, Iacri, Lupércio, Marília, Ocaçu, Oriente, Oscar Bressane, Pompéia, Queiroz, Quintana, Tupã e Vera Cruz.

Mesorregião – Metropolitana de São Paulo

Arujá, Barueri, Bertioxa, Birituba Mirim, Caieiras, Cajamar, Carapicuíba, Cotia, Cubatão, Diadema, Embu das Artes, Embu-Guaçu, Ferraz de Vasconcelos, Francisco Morato, Franco da Rocha, Guararema, Guarujá, Guarulhos, Itapeverica da Serra, Itapevi, Itaquaquecetuba, Jandira, Juquitiba, Mairiporã, Mauá, Mogi das Cruzes, Osasco, Pirapora do Bom Jesus, Poá, Praia Grande, Ribeirão Pires, Rio Grande da Serra, Salesópolis, Santa Isabel, Santana de Parnaíba, Santo André, Santos, São Bernardo do Campo, São Caetano do Sul, São Lourenço da Serra, São Paulo, São Vicente, Suzano, Taboão da Serra e Vargem Grande Paulista.

Mesorregião – Piracicaba

ÁguasdeSãoPedro, Araras, Brotas, Capivari, Charqueada, Conchal, Cordeirópolis, Corumbataí, Ipeúna, Iracemápolis, Itirapina, Jumirim, Leme, Limeira, Mombuca, Piracicaba, Rafard, Rio Claro, Rio das Pedras, Saltinho, Santa Cruz da Conceição, Santa Gertrudes, Santa Maria da Serra, São Pedro, Tietê e Torrinha.

Mesorregião – Presidente Prudente

Adamantina, Alfredo Marcondes, Álvares Machado, Anhumas, Caiabu, Caiuá, Dracena, Emilianópolis, Estrela do Norte, Euclides da Cunha Paulista, Flora Rica, Flórida Paulista, Indiana, Inúbia Paulista, Irapuru, João Ramalho, Junqueirópolis, Lucélia, Marabá Paulista, Mariápolis, Martinópolis, Mirante do Paranapanema, Monte Castelo, Narandiba, Nova Guataporanga, Osvaldo Cruz, Ouro Verde, Pacaembu, Panorama, Parapuã, Paulicéia, Piquerobi, Pirapozinho, Pracinha, Presidente Bernardes, Presidente Epitácio, Presidente Prudente, Presidente Venceslau, Rancharia, Regente Feijó, Ribeirão dos Índios, Rinópolis, Rosana, Sagres, Salmourão, Sandovalina, Santa Mercedes, Santo Anastácio, Santo Expedito, São João do Pau d'Alho, Taciba, Tarabai, Teodoro Sampaio e Tupi Paulista.

Mesorregião – Ribeirão Preto

Altinópolis, Aramina, Barretos, Barrinha, Batatais, Bebedouro, Brodowski, Buritizal, Cajuru, Cândido Rodrigues, Cássia dos Coqueiros, Colina, Colômbia, Cravinhos, Cristais Paulista, Dumont, Fernando Prestes, Franca, Guaiara, Guará, Guariba, Guataparã, Igarapava, Ipuã, Itirapuã, Ituverava, Jaborandi, Jaboticabal, Jardinópolis, Jeriquara, Luís Antônio, Miguelópolis, Monte Alto, Monte Azul Paulista, Morro Agudo, Nuporanga, Orlândia, Patrocínio Paulista, Pedregulho, Pirangi, Pitangueiras, Pontal, Pradópolis, Restinga, Ribeirão Corrente, Ribeirão Preto, Rifaina, Sales Oliveira, Santa Cruz da Esperança, Santa Ernestina, Santa Rita do Passa Quatro, Santa Rosa de Viterbo, Santo Antônio da Alegria, São Joaquim da Barra, São José da Bela Vista, São Simão, Serra Azul, Serrana, Sertãozinho, Taiapuá, Taiúva, Taquaral, Taquaritinga, Terra Roxa, Viradouro e Vista Alegre do Alto.



RELAÇÃO DE MUNICÍPIOS PERTENCENTES A CADA MESORREGIÃO DO ESTADO DE SÃO PAULO (3/3)

Mesorregião – São José do Rio Preto

Adolfo, Altair, Álvares Florence, Américo de Campos, Aparecida d'Oeste, Ariranha, Aspásia, Auriflama, Bady Bassitt, Bálsamo, Cajobi, Cardoso, Catanduva, Catiguá, Cedral, Cosmorama, Dirce Reis, Dolcinópolis, Elisiário, Embaúba, Estrela d'Oeste, Fernandópolis, Floreal, Gastão Vidigal, General Salgado, Guapiaçu, Guaraci, Guarani d'Oeste, Guzolândia, Ibirá, Icém, Indaiaporã, Ipiгуá, Irapuã, Itajobi, Jaci, Jales, José Bonifácio, Macaubal, Macedônia, Magda, Marapoama, Marinópolis, Mendonça, Meridiano, Mesópolis, Mira Estrela, Mirassol, Mirassolândia, Monções, Monte Aprazível, Neves Paulista, Nhandeara, Nipoã, Nova Aliança, Nova Canaã Paulista, Nova Castilho, Nova Granada, Nova Luzitânia, Novais, Novo Horizonte, Olímpia, Onda Verde, Orindiúva, Ouroeste, Palestina, Palmares Paulista, Palmeira d'Oeste, Paraíso, Paranapuã, Parisi, Paulo de Faria, Pedranópolis, Pindorama, Planalto, Poloni, Pontalinda, Pontes Gestal, Populina, Potirendaba, Riolândia, Rubinéia, Sales, Santa Adélia, Santa Albertina, Santa Clara d'Oeste, Santa Fé do Sul, Santa Rita d'Oeste, Santa Salete, Santana da Ponte Pensa, São Francisco, São João das Duas Pontes, São João de Iracema, São José do Rio Preto, Sebastianópolis do Sul, Severínia, Tabapuã, Tanabi, Três Fronteiras, Turmalina, Ubarana, Uchoa, União Paulista, Urânia, Urupês, Valentim Gentil, Vitória Brasil, Votuporanga e Zacarias.

Mesorregião – Vale do Paraíba Paulista

Aparecida, Arapeí, Areias, Bananal, Caçapava, Cachoeira Paulista, Campos do Jordão, Canas, Caraguatatuba, Cruzeiro, Cunha, Guaratinguetá, Igaratá, Ilhabela, Jacareí, Jambéiro, Lagoinha, Lavrinhas, Lorena, Monteiro Lobato, Natividade da Serra, Paraibuna, Pindamonhangaba, Piquete, Potim, Queluz, Redenção da Serra, Roseira, Santa Branca, Santo Antônio do Pinhal, São Bento do Sapucaí, São José do Barreiro, São José dos Campos, São Luís do Paraitinga, São Sebastião, Silveiras, Taubaté, Tremembé e Ubatuba.





Obrigado pela atenção!