

De acordo com a Resolução-TSE n.º 23.600/2019, essa pesquisa está registrada no Tribunal Superior Eleitoral sob o n.º ES-07464/2024 para o cargo de Prefeito.



Pesquisa de Opinião Pública Município de Vitória

Account Manager: Murilo Hidalgo

Metodologia

De acordo com a Resolução-TSE n.º 23.600/2019, essa pesquisa está registrada no Tribunal Superior Eleitoral sob o n.º ES-07464/2024 para o cargo de Prefeito.



De acordo com a Resolução-TSE n.º 23.600/2019, essa pesquisa está registrada no Tribunal Superior Eleitoral sob o n.º ES-07464/2024 para o cargo de Prefeito.

Metodologia

Curitiba, 02 de outubro de 2024

Objetivo

Pesquisa de opinião pública realizada no município de Vitória com o objetivo de: consultar à população sobre a situação eleitoral para o Executivo Municipal em 2024 e avaliação da administração Municipal.

Abrangência

Município de Vitória.

Coleta de dados

Coleta de dados realizada através de entrevistas pessoais, entre os dias 28 de setembro e 02 de outubro de 2024.

Amostragem

A amostra é representativa dos eleitores da área pesquisada e foi selecionada em duas etapas. Na primeira etapa realizou-se um sorteio probabilístico das localidades onde as entrevistas foram realizadas através do método PPT (Probabilidade Proporcional ao Tamanho), considerando a população com 16 anos ou mais residente nas localidades como base para essa seleção. Na segunda etapa, a seleção dentro da localidade, foi feita utilizando-se quotas amostrais proporcionais, em função das seguintes variáveis: gênero, faixa etária, escolaridade e renda domiciliar mensal.

Tamanho da Amostra e Margem de Erro

Para a realização desta pesquisa foi utilizada uma amostra de 800 eleitores. Tal amostra representativa do município de Vitória atinge um grau de confiança de 95,0% para uma margem estimada de erro de aproximadamente 3,5 pontos percentuais para os resultados gerais.

Auditoria e Qualidade

As entrevistas foram realizadas por uma equipe de entrevistadores e supervisores devidamente qualificada pelo Instituto Paraná Pesquisas, com experiência e treinamento em pesquisas de opinião pública. No decorrer do trabalho de coleta de dados, os questionários aplicados, foram auditados em no mínimo 20% (vinte por cento) para verificação quanto ao cuidado na sua aplicação, bem como a adequação do entrevistado às variáveis das quotas amostrais isto é, no mínimo 160 entrevistas foram verificadas pela equipe de supervisores do Instituto Paraná Pesquisas.



Situação Eleitoral para o Executivo Municipal

De acordo com a Resolução-TSE n.º 23.600/2019, essa pesquisa está registrada no Tribunal Superior Eleitoral sob o n.º ES-07464/2024 para o cargo de Prefeito.

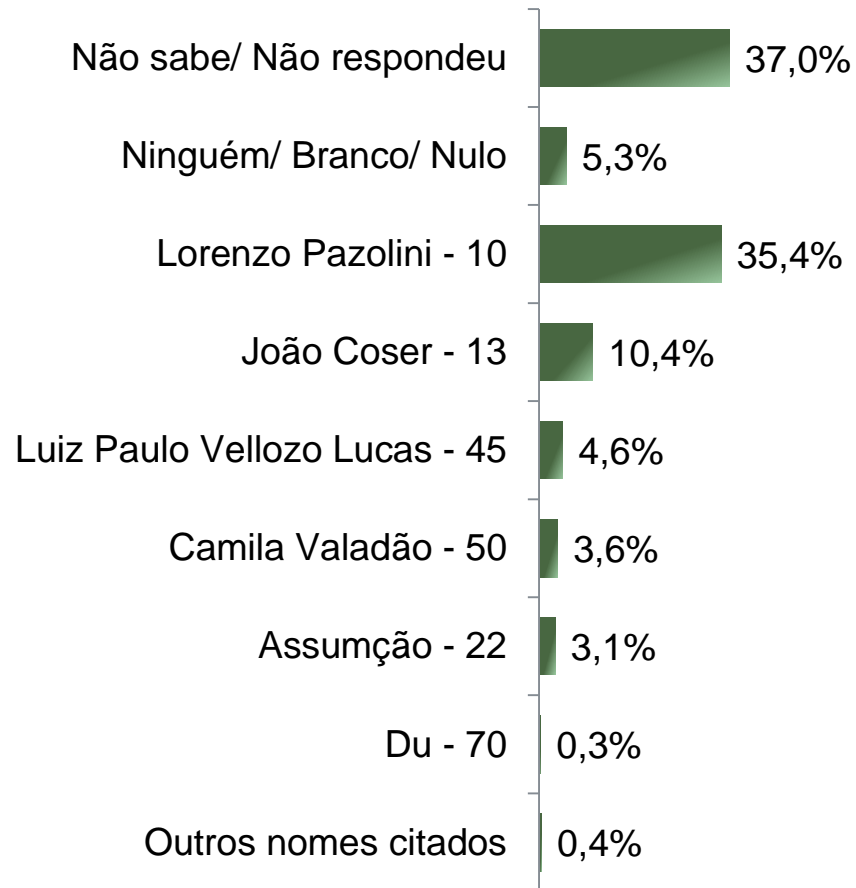


Situação Eleitoral – Prefeito

ESPONTÂNEA

De acordo com a Resolução-TSE n.º 23.600/2019, essa pesquisa está registrada no Tribunal Superior Eleitoral sob o n.º ES-07464/2024 para o cargo de Prefeito.

5



BASE: Eleitores do município de Vitória (800)

Se as eleições para Prefeito de Vitória fossem hoje, em quem o(a) Sr(a) votaria?

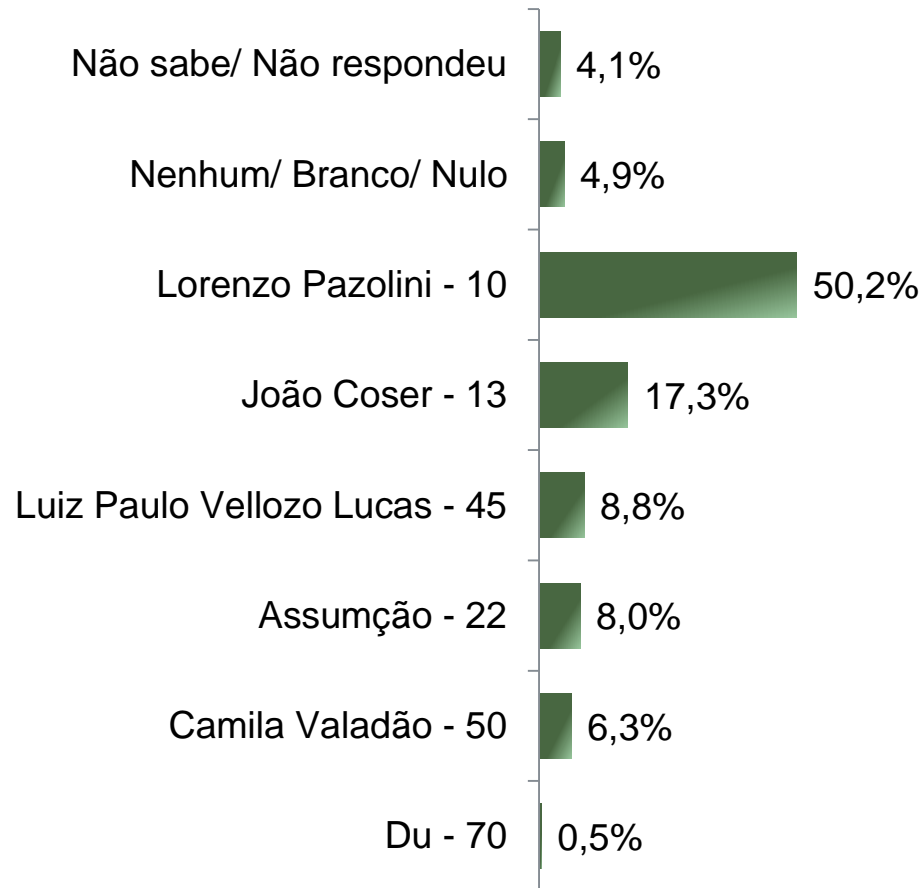


Situação Eleitoral – Prefeito

ESTIMULADA

De acordo com a Resolução-TSE n.º 23.600/2019, essa pesquisa está registrada no Tribunal Superior Eleitoral sob o n.º ES-07464/2024 para o cargo de Prefeito.

6



BASE: Eleitores do município de Vitória (800)

Se as eleições para Prefeito de Vitória fossem hoje e os candidatos fossem esses, em quem o(a) Sr(a) votaria?



Situação Eleitoral – Prefeito

COMPARATIVO

De acordo com a Resolução-TSE n.º 23.600/2019, essa pesquisa está registrada no Tribunal Superior Eleitoral sob o n.º ES-07464/2024 para o cargo de Prefeito.

7

	Agosto 2024 ES-00851/2024	Setembro 2024 ES-05456/2024	Outubro 2024 ES-07464/2024
Não sabe/ Não respondeu	4,8%	5,4%	4,1%
Nenhum/ Branco/ Nulo	6,1%	6,0%	4,9%
Lorenzo Pazolini - 10	50,9%	51,6%	50,2%
João Coser - 13	16,3%	15,6%	17,3%
Luiz Paulo Vellozo Lucas - 45	8,6%	9,3%	8,8%
Assunção - 22	5,3%	4,4%	8,0%
Camila Valadão – 50	7,6%	6,8%	6,3%
Du - 70	0,5%	1,0%	0,5%

BASE: Eleitores do município de Vitória

Se as eleições para Prefeito de Vitória fossem hoje e os candidatos fossem esses, em quem o(a) Sr(a) votaria?

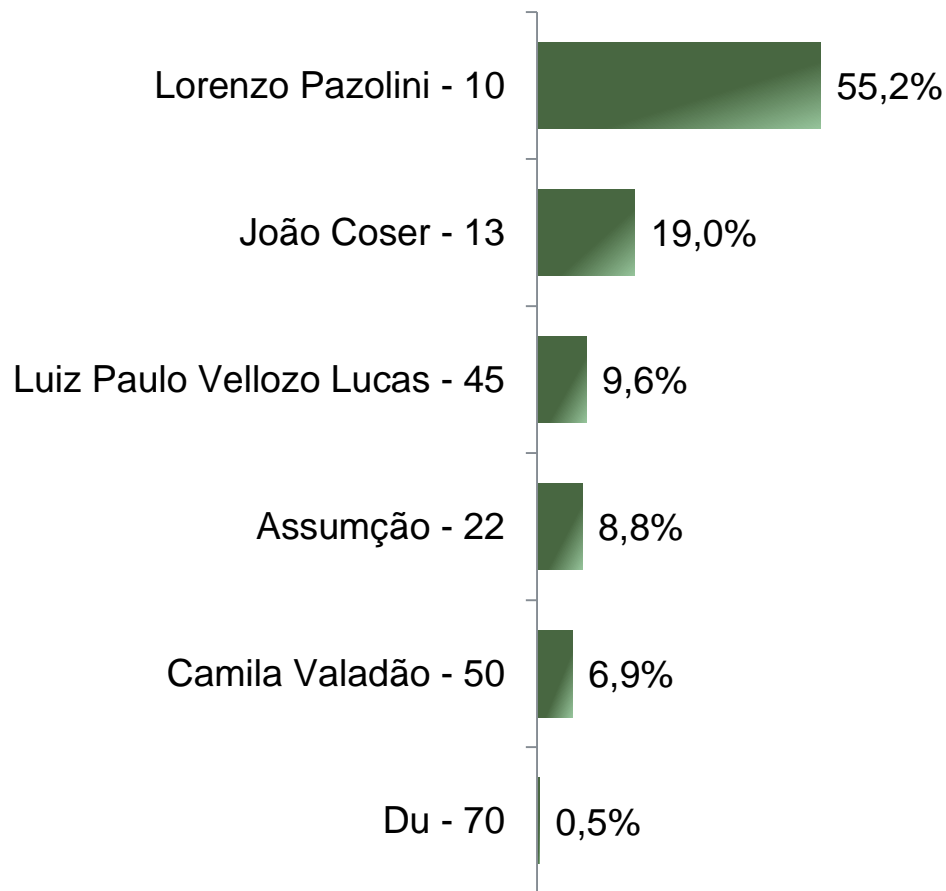


Situação Eleitoral – Prefeito

ESTIMULADA – VOTOS VÁLIDOS

De acordo com a Resolução-TSE n.º 23.600/2019, essa pesquisa está registrada no Tribunal Superior Eleitoral sob o n.º ES-07464/2024 para o cargo de Prefeito.

8



BASE: Eleitores do município de Vitória

Se as eleições para Prefeito de Vitória fossem hoje e os candidatos fossem esses, em quem o(a) Sr(a) votaria?



Situação Eleitoral – Prefeito

ESTIMULADA

De acordo com a Resolução-TSE n.º 23.600/2019, essa pesquisa está registrada no Tribunal Superior Eleitoral sob o n.º ES-07464/2024 para o cargo de Prefeito.

9

	Não sabe/ Não respondeu	Nenhum/ Branco/ Nulo	Lorenzo Pazolini	João Coser	Luiz Paulo Vellozo Lucas	Assunção	Camila Valadão	Du
Masculino	2,5%	4,7%	50,6%	19,1%	9,1%	8,6%	4,7%	0,8%
Feminino	5,5%	5,0%	50,0%	15,8%	8,4%	7,5%	7,5%	0,2%
De 16 a 24 anos	5,1%	6,3%	50,6%	16,5%	6,3%	2,5%	12,7%	0,0%
De 25 a 34 anos	5,5%	5,5%	49,7%	15,9%	6,2%	7,6%	9,0%	0,7%
De 35 a 44 anos	5,7%	5,1%	49,7%	13,1%	9,7%	9,1%	7,4%	0,0%
De 45 a 59 anos	3,5%	3,5%	51,5%	19,5%	7,5%	9,5%	4,5%	0,5%
60 anos ou mais	2,0%	5,0%	49,8%	19,9%	11,9%	8,0%	2,5%	1,0%
Ensino Fundamental	3,5%	6,4%	52,5%	18,4%	7,1%	7,1%	3,5%	1,4%
Ensino Médio	5,2%	5,2%	51,4%	15,7%	9,2%	8,3%	4,3%	0,6%
Ensino Superior	3,3%	3,9%	48,2%	18,3%	9,0%	8,1%	9,3%	0,0%
PEA	3,5%	4,8%	49,2%	18,2%	8,4%	8,1%	7,3%	0,6%
Não PEA	5,5%	5,1%	52,5%	15,3%	9,4%	7,8%	3,9%	0,4%

Se as eleições para Prefeito de Vitória fossem hoje e os candidatos fossem esses, em quem o(a) Sr(a) votaria?



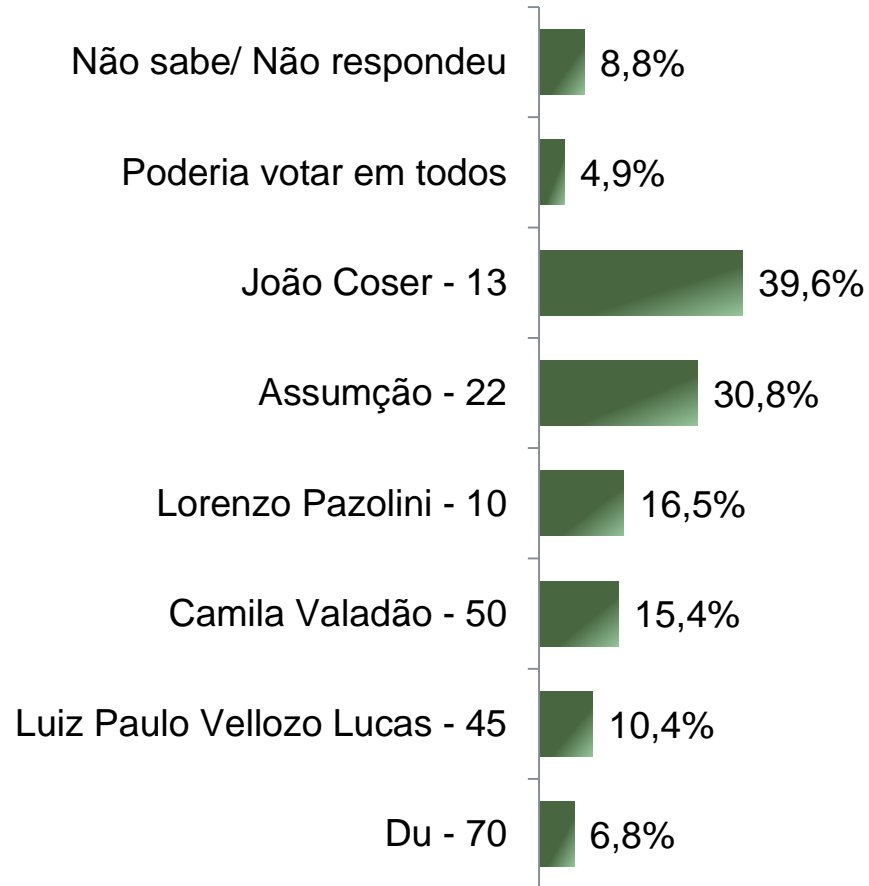
Rejeição Eleitoral – Prefeito

ESTIMULADA – RM*

De acordo com a Resolução-TSE n.º 23.600/2019, essa pesquisa está registrada no Tribunal Superior Eleitoral sob o n.º ES-07464/2024 para o cargo de Prefeito.

10

*Cada entrevistado poderia citar mais de 1 (um) candidato



BASE: Eleitores do município de Vitória (800)

Se as eleições para Prefeito de Vitória fossem hoje em qual/ quais desses candidatos o(a) Sr(a) NÃO VOTARIA DE JEITO NENHUM?



Rejeição Eleitoral – Prefeito

COMPARATIVO – RM*

De acordo com a Resolução-TSE n.º 23.600/2019, essa pesquisa está registrada no Tribunal Superior Eleitoral sob o n.º ES-07464/2024 para o cargo de Prefeito.

11

**Cada entrevistado poderia citar mais de 1 (um) candidato*

	Agosto 2024 ES-00851/2024	Setembro 2024 ES-05456/2024	Outubro 2024 ES-07464/2024
Não sabe/ Não respondeu	14,2%	9,8%	8,8%
Poderia votar em todos	4,1%	5,4%	4,9%
João Coser - 13	34,6%	37,4%	39,6%
Assunção - 22	23,0%	30,6%	30,8%
Lorenzo Pazolini - 10	15,9%	14,5%	16,5%
Camila Valadão - 50	19,4%	16,4%	15,4%
Luiz Paulo Vellozo Lucas - 45	15,4%	12,0%	10,4%
Du - 70	6,8%	6,3%	6,8%

BASE: Eleitores do município de Vitória

Se as eleições para Prefeito de Vitória fossem hoje em qual/ quais desses candidatos o(a) Sr(a) NÃO VOTARIA DE JEITO NENHUM?



Avaliação da Administração Municipal

De acordo com a Resolução-TSE n.º 23.600/2019, essa pesquisa está registrada no Tribunal Superior Eleitoral sob o n.º ES-07464/2024 para o cargo de Prefeito.

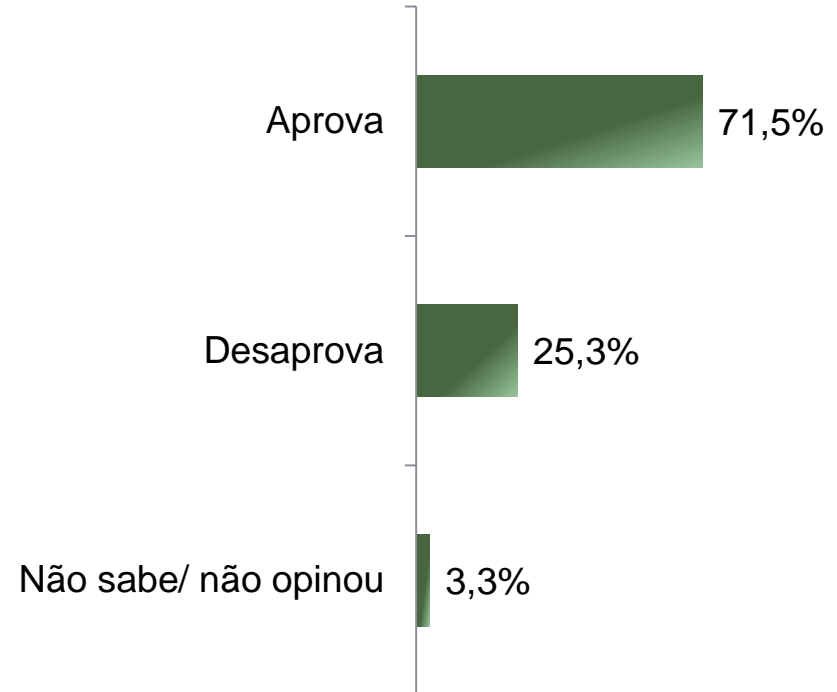
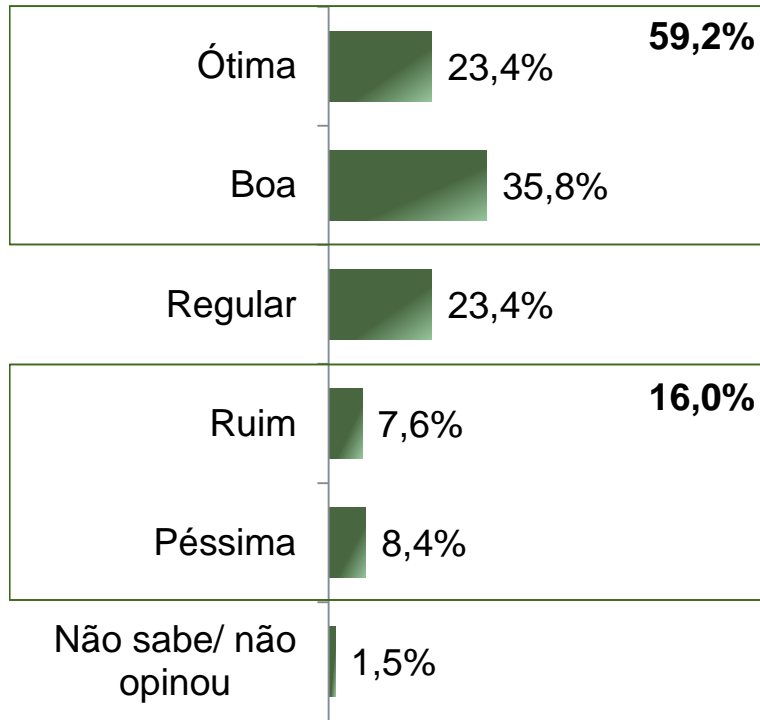


Avaliação e Aprovação da administração do Prefeito Lorenzo Pazolini

ESTIMULADA

De acordo com a Resolução-TSE n.º 23.600/2019, essa pesquisa está registrada no Tribunal Superior Eleitoral sob o n.º ES-07464/2024 para o cargo de Prefeito.

13



BASE: Eleitores do município de Vitória (800)

A administração do Prefeito Lorenzo Pazolini está sendo ótima, boa, regular, ruim ou péssima?
De uma maneira geral, o(a) Sr(a) diria que aprova ou desaprova a administração do Prefeito Lorenzo Pazolini, até o momento?



Avaliação e Aprovação da administração do Prefeito Lorenzo Pazolini

COMPARATIVO

De acordo com a Resolução-TSE n.º 23.600/2019, essa pesquisa está registrada no Tribunal Superior Eleitoral sob o n.º ES-07464/2024 para o cargo de Prefeito.

14

	Maio 2024 ES-08077/2024	Julho 2024 ES-04886/2024	Agosto 2024 ES-00851/2024	Setembro 2024 ES-05456/2024	Outubro 2024 ES-07464/2024
Ótima	23,0%	25,8%	24,8%	25,4%	23,4%
Boa	38,8%	36,8%	38,0%	36,6%	35,8%
Regular	25,6%	23,4%	22,5%	23,4%	23,4%
Ruim	4,1%	6,3%	6,6%	5,3%	7,6%
Péssima	6,8%	6,3%	6,9%	7,8%	8,4%
Não sabe/ não opinou	1,8%	1,6%	1,3%	1,6%	1,5%
Aprova	76,1%	75,1%	75,6%	74,9%	71,5%
Desaprova	19,5%	20,9%	21,1%	21,5%	25,3%
Não sabe/ não opinou	4,4%	4,0%	3,3%	3,6%	3,3%

BASE: Eleitores do município de Vitória

A administração do Prefeito Lorenzo Pazolini está sendo ótima, boa, regular, ruim ou péssima?
De uma maneira geral, o(a) Sr(a) diria que aprova ou desaprova a administração do Prefeito Lorenzo Pazolini, até o momento?



Aprovação da administração do Prefeito Lorenzo Pazolini

ESTIMULADA

De acordo com a Resolução-TSE n.º 23.600/2019, essa pesquisa está registrada no Tribunal Superior Eleitoral sob o n.º ES-07464/2024 para o cargo de Prefeito.

15

	Aprova	Desaprova	Não sabe/ não opinou
Masculino	72,7%	24,6%	2,8%
Feminino	70,5%	25,8%	3,7%
De 16 a 24 anos	73,4%	21,5%	5,1%
De 25 a 34 anos	70,3%	26,9%	2,8%
De 35 a 44 anos	70,3%	26,9%	2,9%
De 45 a 59 anos	72,5%	25,0%	2,5%
60 anos ou mais	71,6%	24,4%	4,0%
Ensino Fundamental	78,7%	19,1%	2,1%
Ensino Médio	71,1%	25,5%	3,4%
Ensino Superior	68,9%	27,5%	3,6%
PEA	69,7%	27,7%	2,6%
Não PEA	75,3%	20,0%	4,7%

De uma maneira geral, o(a) Sr(a) diria que aprova ou desaprova a administração do Prefeito Lorenzo Pazolini, até o momento?





Obrigado pela atenção!