

De acordo com a Resolução-TSE n.º 23.600/2019, essa pesquisa está registrada no Tribunal Superior Eleitoral sob o n.º SP-00415/2024 para o cargo de Prefeito.



Pesquisa de Opinião Pública Município de Taboão da Serra

Account Manager: Murilo Hidalgo

Metodologia

De acordo com a Resolução-TSE n.º 23.600/2019, essa pesquisa está registrada no Tribunal Superior Eleitoral sob o n.º SP-00415/2024 para o cargo de Prefeito.



Metodologia

De acordo com a Resolução-TSE n.º 23.600/2019, essa pesquisa está registrada no Tribunal Superior Eleitoral sob o n.º SP-00415/2024 para o cargo de Prefeito.

3

Curitiba, 25 de outubro de 2024

Objetivo	▶ Pesquisa de opinião pública realizada no município de Taboão da Serra com o objetivo de consultar à população sobre a situação eleitoral para o Executivo Municipal em 2024.
Abrangência	▶ Município de Taboão da Serra.
Coleta de dados	▶ Coleta de dados realizada através de entrevistas pessoais, entre os dias 21 e 24 de outubro de 2024.
Amostragem	▶ A amostra é representativa dos eleitores da área pesquisada e foi selecionada em duas etapas. Na primeira etapa realizou-se um sorteio probabilístico das localidades onde as entrevistas foram realizadas através do método PPT (Probabilidade Proporcional ao Tamanho), considerando a população com 16 anos ou mais residente nas localidades como base para essa seleção. Na segunda etapa, a seleção dentro da localidade, foi feita utilizando-se quotas amostrais proporcionais, em função das seguintes variáveis: gênero, faixa etária, escolaridade e renda domiciliar mensal.
Tamanho da Amostra e Margem de Erro	▶ Para a realização desta pesquisa foi utilizada uma amostra de 800 eleitores. Tal amostra representativa do município de Taboão da Serra atinge um grau de confiança de 95,0% para uma margem estimada de erro de aproximadamente 3,5 pontos percentuais para os resultados gerais.
Auditoria e Qualidade	▶ As entrevistas foram conduzidas por uma equipe de entrevistadores e supervisores devidamente qualificados pelo Instituto Paraná Pesquisas, todos com experiência e treinamento específico em pesquisas de opinião pública. Controle: O controle do processo foi realizado por meio de um software de coleta de dados equipado com geolocalização via GPS, garantindo que as entrevistas sejam realizadas nos locais corretos. Além disso, o software possui bloqueios automáticos que interrompem a coleta quando uma cota demográfica ou geográfica é atingida, assegurando o cumprimento rigoroso do plano amostral. Conferência e Fiscalização: Durante a coleta de dados os questionários aplicados foram fiscalizados e conferidos no momento da aplicação através da presença de um supervisor de campo (in loco). Adicionalmente, pelo menos 40% dos questionários passaram por uma verificação posterior, que avaliou a precisão na aplicação e a adequação dos entrevistados às variáveis das quotas amostrais. Ou seja, no mínimo 320 entrevistas desta pesquisa foram auditadas pela equipe de qualidade do Instituto Paraná Pesquisas. Verificação: Após a coleta, os questionários passaram por uma etapa de verificação e validação dos dados, durante a qual foram revisados para identificar inconsistências e garantir a integridade e a precisão das informações coletadas.



Situação Eleitoral para o Executivo Municipal

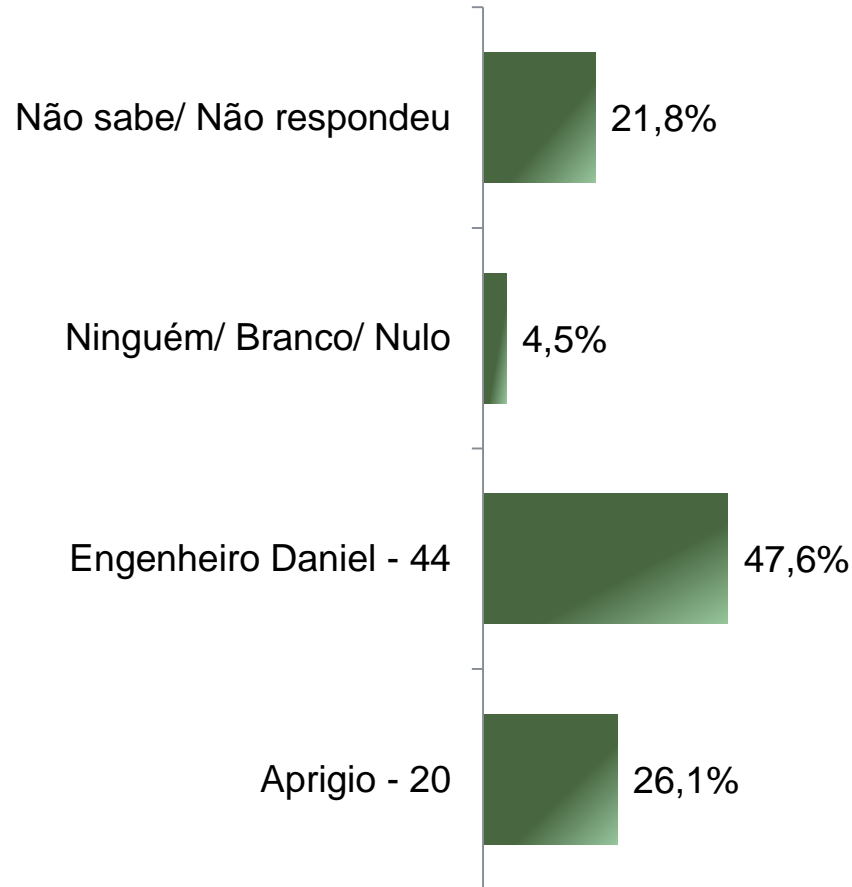
De acordo com a Resolução-TSE n.º 23.600/2019, essa pesquisa está registrada no Tribunal Superior Eleitoral sob o n.º SP-00415/2024 para o cargo de Prefeito.



De acordo com a Resolução-TSE n.º 23.600/2019, essa pesquisa está registrada no Tribunal Superior Eleitoral sob o n.º SP-00415/2024 para o cargo de Prefeito.

Situação Eleitoral – Prefeito

ESPONTÂNEA



BASE: Eleitores do município de Taboão da Serra (800)

Se o segundo turno das eleições para Prefeito de Taboão da Serra fossem hoje, em quem o(a) Sr(a) votaria?

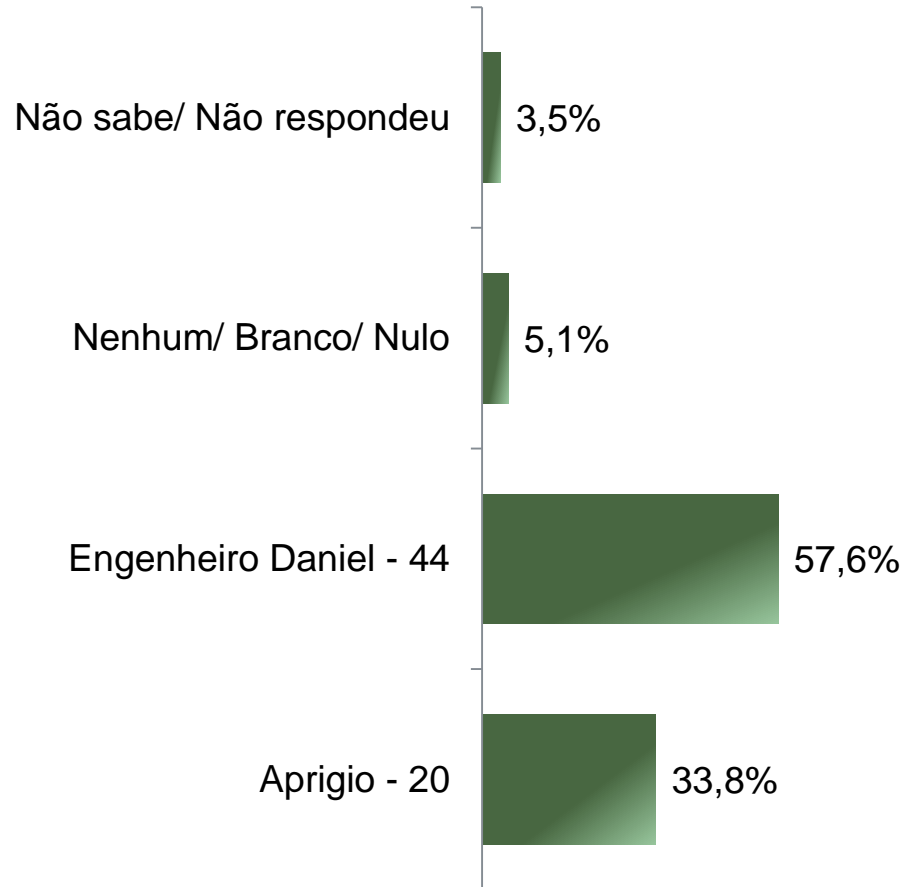


Situação Eleitoral – Prefeito

ESTIMULADA

De acordo com a Resolução-TSE n.º 23.600/2019, essa pesquisa está registrada no Tribunal Superior Eleitoral sob o n.º SP-00415/2024 para o cargo de Prefeito.

6



BASE: Eleitores do município de Taboão da Serra (800)

Se o segundo turno das eleições para Prefeito de Taboão da Serra fossem hoje entre Aprigio - 20 e Engenheiro Daniel - 44, em quem o(a) Sr(a) votaria?

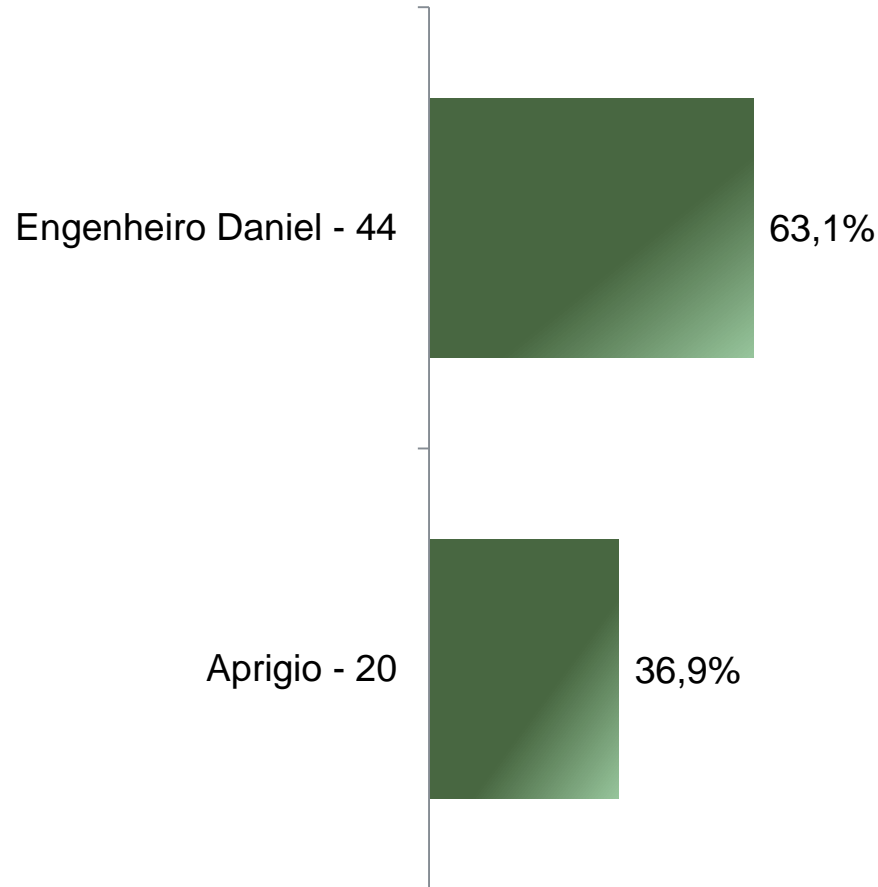


Situação Eleitoral – Prefeito

ESTIMULADA – VOTOS VÁLIDOS

De acordo com a Resolução-TSE n.º 23.600/2019, essa pesquisa está registrada no Tribunal Superior Eleitoral sob o n.º SP-00415/2024 para o cargo de Prefeito.

7



BASE: Eleitores do município de Taboão da Serra

Se o segundo turno das eleições para Prefeito de Taboão da Serra fosse hoje entre Aprigio - 20 e Engenheiro Daniel - 44, em quem o(a) Sr(a) votaria?



De acordo com a Resolução-TSE n.º 23.600/2019, essa pesquisa está registrada no Tribunal Superior Eleitoral sob o n.º SP-00415/2024 para o cargo de Prefeito.

Situação Eleitoral – Prefeito

ESTIMULADA

	Não sabe/ Não respondeu	Nenhum/ Branco/ Nulo	Engenheiro Daniel	Aprigio
Masculino	3,2%	5,9%	56,2%	34,6%
Feminino	3,7%	4,4%	58,8%	33,0%
De 16 a 24 anos	3,5%	2,7%	64,6%	29,2%
De 25 a 34 anos	3,1%	5,0%	62,7%	29,2%
De 35 a 44 anos	2,3%	5,1%	54,9%	37,7%
De 45 a 59 anos	2,8%	5,6%	58,1%	33,5%
60 anos ou mais	6,6%	6,6%	48,5%	38,2%
Ensino Fundamental	4,3%	4,8%	59,3%	31,6%
Ensino Médio	2,9%	5,4%	61,5%	30,1%
Ensino Superior	3,8%	4,9%	47,0%	44,3%
PEA	3,2%	5,3%	56,7%	34,9%
Não PEA	4,4%	4,8%	59,8%	31,0%

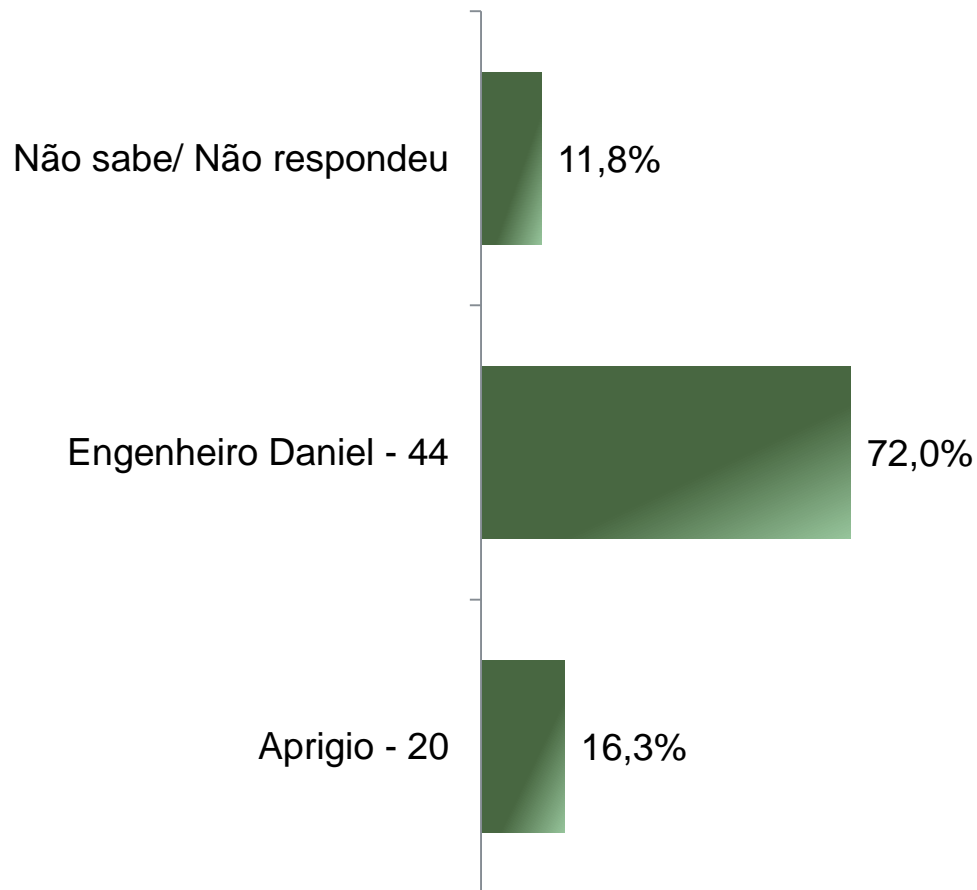
Se o segundo turno das eleições para Prefeito de Taboão da Serra fosse hoje entre Aprigio - 20 e Engenheiro Daniel - 44, em quem o(a) Sr(a) votaria?



Expectativa de Vitória para Prefeito de Taboão da Serra ESTIMULADA

De acordo com a Resolução-TSE n.º 23.600/2019, essa pesquisa está registrada no Tribunal Superior Eleitoral sob o n.º SP-00415/2024 para o cargo de Prefeito.

9



BASE: Eleitores do município de Taboão da Serra (800)

Independente de em quem o(a) Sr(a) irá votar, na sua opinião, qual desses candidatos irá vencer as eleições e será o próximo Prefeito de Taboão da Serra: Aprigio - 20 ou Engenheiro Daniel - 44?



Expectativa de Vitória para Prefeito de Taboão da Serra ESTIMULADA

De acordo com a Resolução-TSE n.º 23.600/2019, essa pesquisa está registrada no Tribunal Superior Eleitoral sob o n.º SP-00415/2024 para o cargo de Prefeito.

10

	Não sabe/ Não respondeu	Engenheiro Daniel	Aprigio
Masculino	10,5%	74,3%	15,1%
Feminino	12,8%	70,0%	17,2%
De 16 a 24 anos	8,8%	78,8%	12,4%
De 25 a 34 anos	9,3%	76,4%	14,3%
De 35 a 44 anos	8,6%	75,4%	16,0%
De 45 a 59 anos	13,0%	69,3%	17,7%
60 anos ou mais	19,1%	61,0%	19,9%
Ensino Fundamental	17,7%	67,5%	14,8%
Ensino Médio	9,6%	73,8%	16,7%
Ensino Superior	9,8%	73,2%	16,9%
PEA	11,4%	73,6%	15,1%
Não PEA	12,7%	68,1%	19,2%
<i>Se o segundo turno das eleições para Prefeito de Taboão da Serra fossem hoje entre Aprigio - 20 e Engenheiro Daniel - 44, em quem o(a) Sr(a) votaria?</i>			
Não sabe/ Não respondeu	46,4%	53,6%	0,0%
Nenhum/ Branco/ Nulo	34,1%	63,4%	2,4%
Engenheiro Daniel - 44	5,4%	92,8%	1,7%
Aprigio - 20	15,6%	39,6%	44,8%

Independente de em quem o(a) Sr(a) irá votar, na sua opinião, qual desses candidatos irá vencer as eleições e será o próximo Prefeito de Taboão da Serra: Aprigio - 20 ou Engenheiro Daniel - 44?

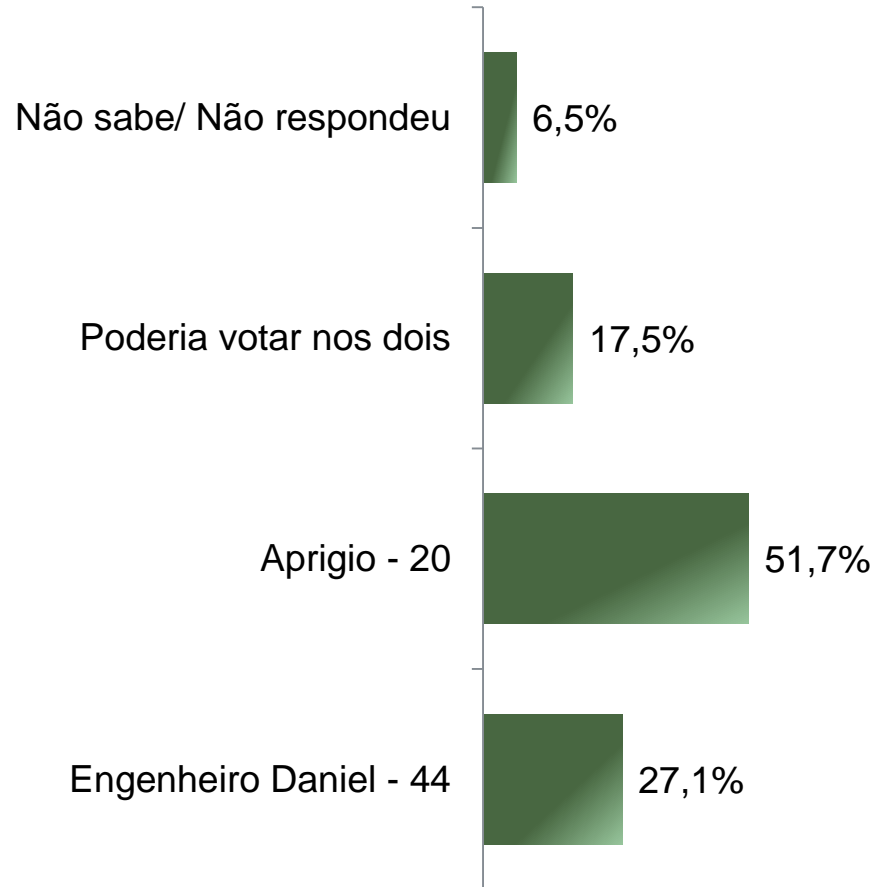


De acordo com a Resolução-TSE n.º 23.600/2019, essa pesquisa está registrada no Tribunal Superior Eleitoral sob o n.º SP-00415/2024 para o cargo de Prefeito.

Rejeição Eleitoral – Prefeito

ESTIMULADA - RM*

**Cada entrevistado poderia citar mais de 1 (um) candidato*



BASE: Eleitores do município de Taboão da Serra (800)

Se o segundo turno das eleições para Prefeito de Taboão da Serra fosse hoje em qual/ quais desses candidatos o(a) Sr(a) NÃO VOTARIA DE JEITO NENHUM: Aprigio - 20 ou Engenheiro Daniel - 44?



De acordo com a Resolução-TSE n.º 23.600/2019, essa pesquisa está registrada no Tribunal Superior Eleitoral sob o n.º SP-00415/2024 para o cargo de Prefeito.

**Cada entrevistado poderia citar mais de 1 (um) candidato*

	Não sabe/ Não respondeu	Poderia votar nos dois	Aprigio	Engenheiro Daniel
Masculino	6,8%	19,7%	50,3%	26,5%
Feminino	6,3%	15,6%	53,0%	27,7%
De 16 a 24 anos	4,4%	18,6%	56,6%	21,2%
De 25 a 34 anos	4,3%	17,4%	57,8%	22,4%
De 35 a 44 anos	5,1%	14,9%	52,0%	31,4%
De 45 a 59 anos	7,9%	16,7%	49,8%	28,8%
60 anos ou mais	10,3%	21,3%	43,4%	29,4%
Ensino Fundamental	6,7%	21,1%	52,2%	23,0%
Ensino Médio	5,9%	15,2%	57,1%	25,0%
Ensino Superior	7,7%	18,6%	39,3%	36,6%
PEA	6,7%	17,7%	50,6%	28,2%
Não PEA	6,1%	17,0%	54,6%	24,5%

Se o segundo turno das eleições para Prefeito de Taboão da Serra fosse hoje em qual/ quais desses candidatos o(a) Sr(a) NÃO VOTARIA DE JEITO NENHUM: Aprigio - 20 ou Engenheiro Daniel - 44?





Obrigado pela atenção!