

De acordo com a Resolução-TSE n.º 23.600/2019, essa pesquisa está registrada no Tribunal Superior Eleitoral sob o n.º SP-09433/2024 para o cargo de Prefeito.



Pesquisa de Opinião Pública Município de São Paulo

Account Manager: Murilo Hidalgo

Metodologia

De acordo com a Resolução-TSE n.º 23.600/2019, essa pesquisa está registrada no Tribunal Superior Eleitoral sob o n.º SP-09433/2024 para o cargo de Prefeito.



Metodologia

De acordo com a Resolução-TSE n.º 23.600/2019, essa pesquisa está registrada no Tribunal Superior Eleitoral sob o n.º SP-09433/2024 para o cargo de Prefeito.

3

Curitiba, 04 de outubro de 2024

Objetivo

Pesquisa de opinião pública realizada no município de São Paulo com o objetivo de consultar à população sobre a situação eleitoral para o Executivo Municipal em 2024.

Abrangência

Município de São Paulo.

Coleta de dados

Coleta de dados realizada através de entrevistas pessoais, entre os dias 30 de setembro e 03 de outubro de 2024.

Amostragem

A amostra é representativa dos eleitores da área pesquisada e foi selecionada em duas etapas. Na primeira etapa realizou-se um sorteio probabilístico das localidades onde as entrevistas foram realizadas através do método PPT (Probabilidade Proporcional ao Tamanho), considerando a população com 16 anos ou mais residente nas localidades como base para essa seleção. Na segunda etapa, a seleção dentro da localidade, foi feita utilizando-se quotas amostrais proporcionais, em função das seguintes variáveis: gênero, faixa etária, escolaridade e renda domiciliar mensal.

Tamanho da Amostra e Margem de Erro

Para a realização desta pesquisa foi utilizada uma amostra de 1500 eleitores. Tal amostra representativa do município de São Paulo atinge um grau de confiança de 95,0% para uma margem estimada de erro de aproximadamente 2,6 pontos percentuais para os resultados gerais.

Auditoria e Qualidade

As entrevistas foram realizadas por uma equipe de entrevistadores e supervisores devidamente qualificada pelo Instituto Paraná Pesquisas, com experiência e treinamento em pesquisas de opinião pública. No decorrer do trabalho de coleta de dados, os questionários aplicados, foram auditados em no mínimo 20% (vinte por cento) para verificação quanto ao cuidado na sua aplicação, bem como a adequação do entrevistado às variáveis das quotas amostrais. Isto é, no mínimo 300 entrevistas foram verificadas pela equipe de supervisores do Instituto Paraná Pesquisas.



Situação Eleitoral para o Executivo Municipal

De acordo com a Resolução-TSE n.º 23.600/2019, essa pesquisa está registrada no Tribunal Superior Eleitoral sob o n.º SP-09433/2024 para o cargo de Prefeito.




Situação Eleitoral – Prefeito

ESPONTÂNEA

De acordo com a Resolução-TSE n.º 23.600/2019, essa pesquisa está registrada no Tribunal Superior Eleitoral sob o n.º SP-09433/2024 para o cargo de Prefeito.

5



BASE: Eleitores do município de São Paulo (1500)

Se as eleições para Prefeito de São Paulo fossem hoje, em quem o(a) Sr(a) votaria?

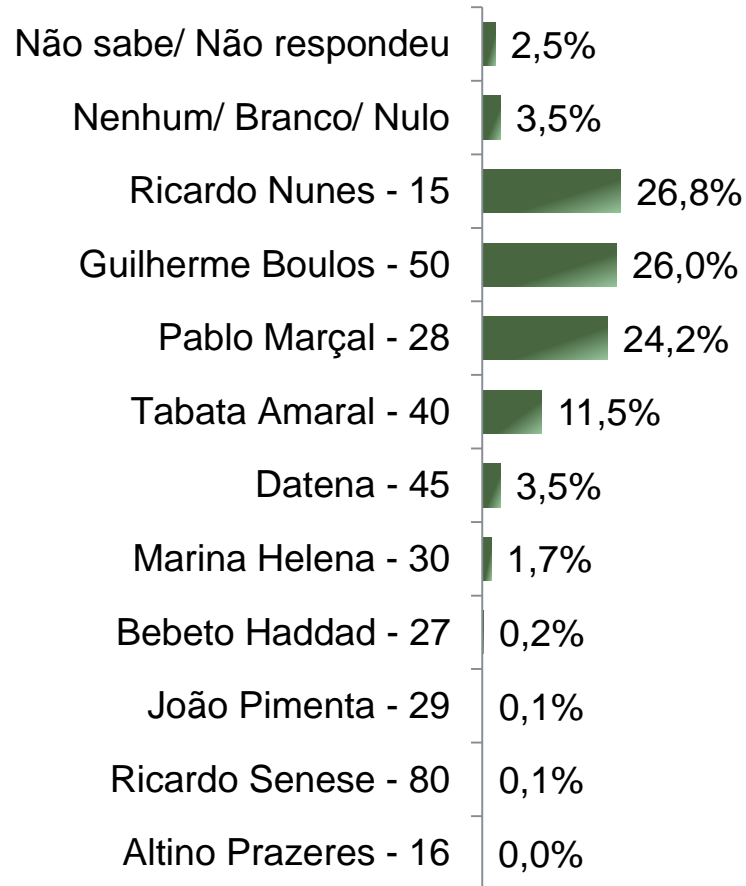


Situação Eleitoral - Prefeito

ESTIMULADA

De acordo com a Resolução-TSE n.º 23.600/2019, essa pesquisa está registrada no Tribunal Superior Eleitoral sob o n.º SP-09433/2024 para o cargo de Prefeito.

6



BASE: Eleitores do município de São Paulo (1500)

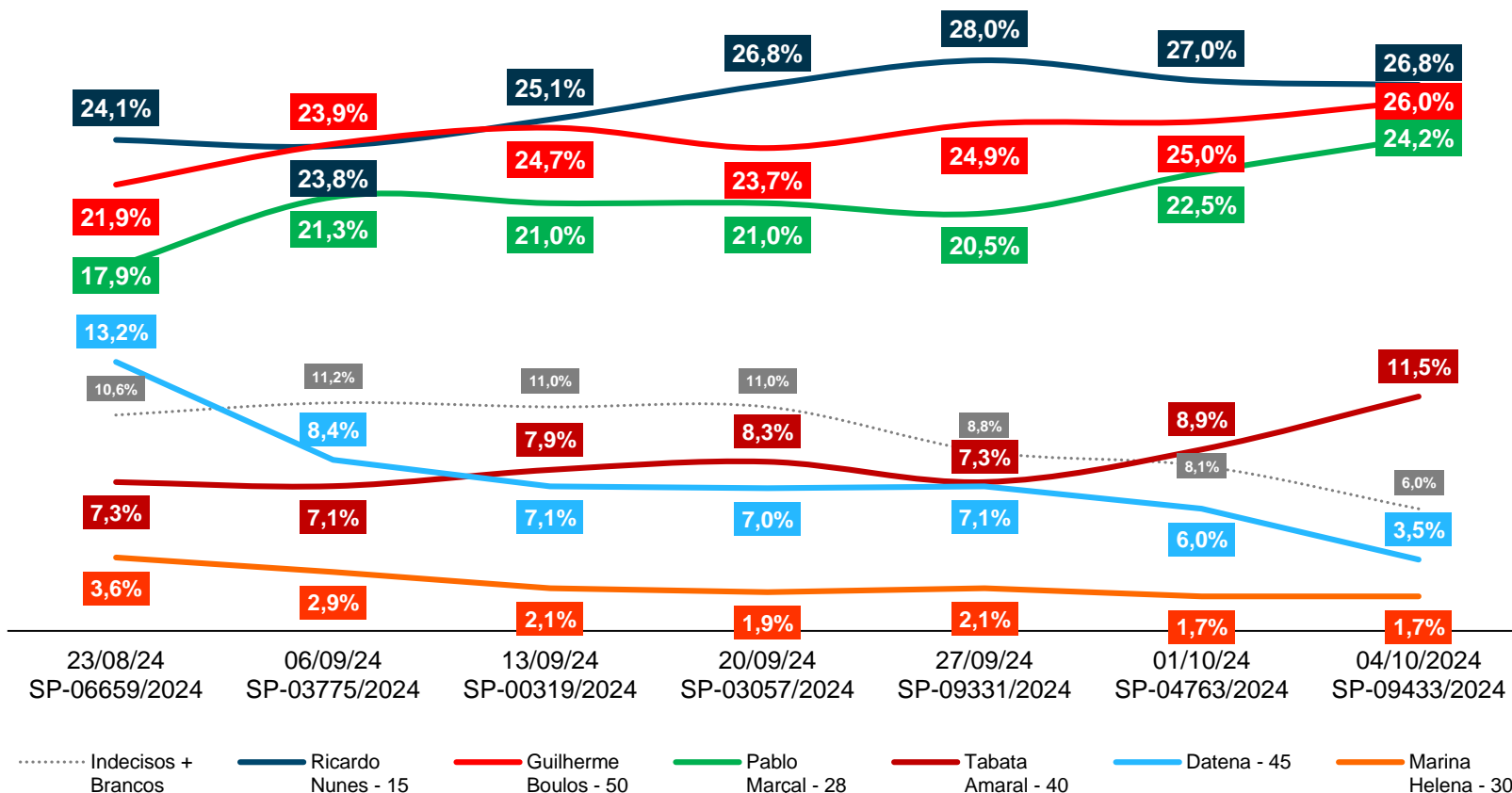
Se as eleições para Prefeito de São Paulo fossem hoje e os candidatos fossem esses, em quem o(a) Sr(a) votaria?



Situação Eleitoral - Prefeito

COMPARATIVO

De acordo com a Resolução-TSE n.º 23.600/2019, essa pesquisa está registrada no Tribunal Superior Eleitoral sob o n.º SP-09433/2024 para o cargo de Prefeito.



BASE: Eleitores do município de São Paulo

Se as eleições para Prefeito de São Paulo fossem hoje e os candidatos fossem esses, em quem o(a) Sr(a) votaria?



De acordo com a Resolução-TSE n.º 23.600/2019, essa pesquisa está registrada no Tribunal Superior Eleitoral sob o n.º SP-09433/2024 para o cargo de Prefeito.

Situação Eleitoral - Prefeito

ESTIMULADA

	Não sabe/ Não respondeu	Nenhum/ Branco/ Nulo	Ricardo Nunes	Guilherme Boulos	Pablo Marçal	Tabata Amaral	Datena	Marina Helena	Bebeto Haddad	João Pimenta	Ricardo Senese
Masculino	2,7%	4,1%	21,9%	26,0%	30,1%	10,3%	2,6%	2,2%	0,1%	0,0%	0,0%
Feminino	2,3%	3,0%	31,0%	26,0%	19,2%	12,5%	4,3%	1,2%	0,2%	0,1%	0,1%
De 16 a 24 anos	1,9%	5,1%	19,9%	25,6%	27,6%	14,1%	2,6%	2,6%	0,6%	0,0%	0,0%
De 25 a 34 anos	2,9%	2,9%	24,5%	27,7%	27,0%	12,2%	1,4%	1,4%	0,0%	0,0%	0,0%
De 35 a 44 anos	2,6%	3,6%	24,5%	23,9%	28,4%	10,5%	4,2%	2,0%	0,0%	0,3%	0,0%
De 45 a 59 anos	2,6%	3,1%	25,7%	27,5%	22,6%	13,6%	3,6%	1,0%	0,0%	0,0%	0,3%
60 anos ou mais	2,4%	3,5%	34,5%	25,1%	18,9%	8,4%	4,9%	1,9%	0,5%	0,0%	0,0%
Ensino Fundamental	3,6%	4,8%	33,8%	25,5%	18,6%	7,6%	4,8%	1,0%	0,2%	0,0%	0,2%
Ensino Médio	2,4%	4,3%	26,6%	23,2%	26,9%	10,1%	4,3%	1,7%	0,3%	0,2%	0,0%
Ensino Superior	1,8%	1,4%	21,1%	29,8%	25,8%	16,3%	1,6%	2,2%	0,0%	0,0%	0,0%
PEA	2,3%	2,3%	25,5%	26,5%	25,9%	12,4%	2,7%	2,0%	0,1%	0,1%	0,1%
Não PEA	2,9%	6,1%	29,5%	24,9%	20,5%	9,4%	5,2%	1,0%	0,4%	0,0%	0,0%

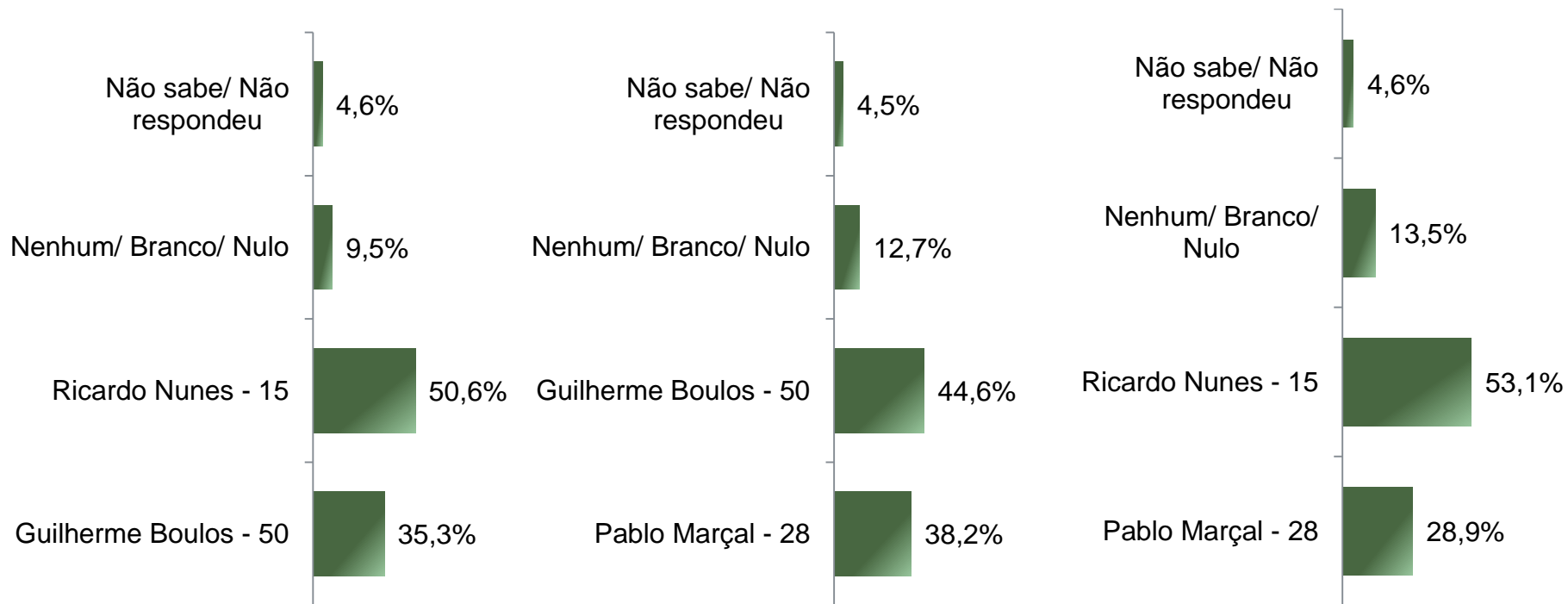
Se as eleições para Prefeito de São Paulo fossem hoje e os candidatos fossem esses, em quem o(a) Sr(a) votaria?



De acordo com a Resolução-TSE n.º 23.600/2019, essa pesquisa está registrada no Tribunal Superior Eleitoral sob o n.º SP-09433/2024 para o cargo de Prefeito.

Segundo Turno – Prefeito

ESTIMULADA



BASE: Eleitores do município de São Paulo (1500)

Em um eventual segundo turno entre _____ e _____, em quem o(a) Sr(a) votaria para Prefeito de São Paulo?

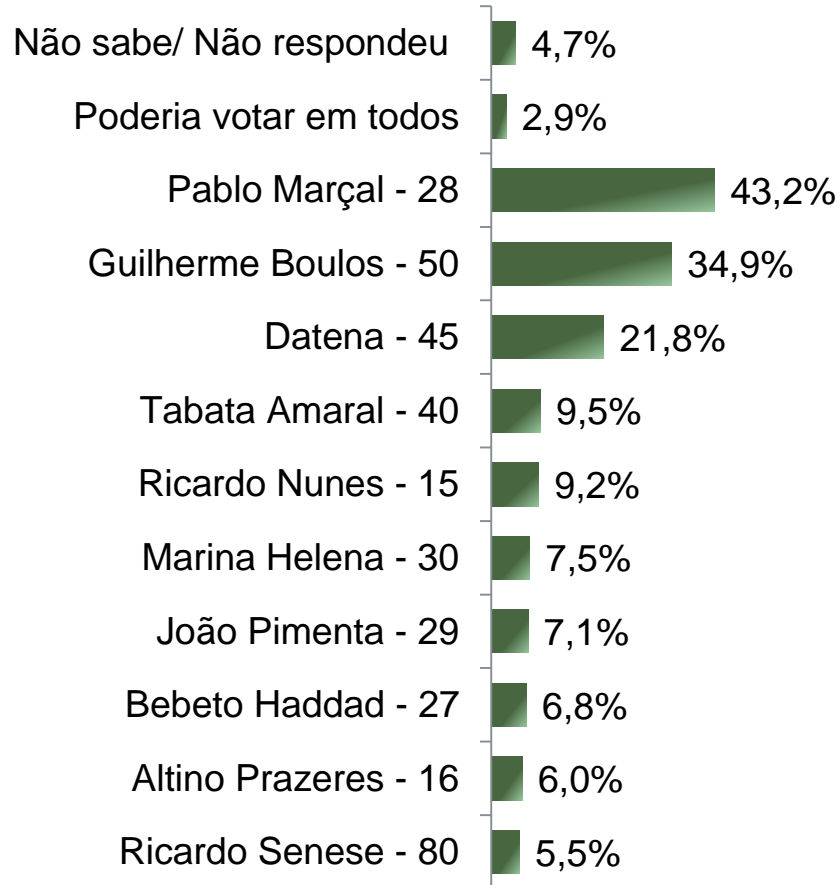


De acordo com a Resolução-TSE n.º 23.600/2019, essa pesquisa está registrada no Tribunal Superior Eleitoral sob o n.º SP-09433/2024 para o cargo de Prefeito.

Rejeição Eleitoral – Prefeito

ESTIMULADA – RM*

*Cada entrevistado poderia citar mais de 1 (um) candidato



BASE: Eleitores do município de São Paulo (1500)

Se as eleições para Prefeito de São Paulo fossem hoje em qual/ quais desses candidatos o(a) Sr(a) NÃO VOTARIA DE JEITO NENHUM?



De acordo com a Resolução-TSE n.º 23.600/2019, essa pesquisa está registrada no Tribunal Superior Eleitoral sob o n.º SP-09433/2024 para o cargo de Prefeito.

**Cada entrevistado poderia citar mais de 1 (um) candidato*

Rejeição Eleitoral – Prefeito

COMPARATIVO – RM*

	23/08/24 SP-06659/2024	06/09/24 SP-03775/2024	13/09/24 SP-00319/2024	20/09/2024 SP-03057/2024	27/09/24 SP-09331/2024	01/10/24 SP-04763/2024	04/10/24 SP-09433/2024
Não sabe/ Não respondeu	6,0%	4,9%	6,2%	4,9%	3,7%	3,3%	4,7%
Poderia votar em todos	5,4%	5,2%	4,9%	3,5%	3,3%	3,6%	2,9%
Pablo Marçal - 28	25,7%	31,8%	32,5%	37,9%	39,1%	39,3%	43,2%
Guilherme Boulos - 50	32,7%	34,1%	34,3%	34,8%	32,8%	30,3%	34,9%
Datena - 45	19,5%	19,4%	20,7%	22,6%	20,4%	21,8%	21,8%
Tabata Amaral - 40	11,7%	11,5%	12,1%	9,1%	7,8%	9,1%	9,5%
Ricardo Nunes - 15	15,4%	13,2%	10,0%	10,1%	8,2%	9,7%	9,2%
Marina Helena - 30	10,8%	8,7%	7,8%	6,9%	5,9%	6,6%	7,5%
João Pimenta - 29	12,7%	9,6%	9,5%	7,3%	7,0%	7,3%	7,1%
Bebeto Haddad - 27	13,5%	9,5%	8,2%	6,6%	5,9%	6,5%	6,8%
Altino Prazeres - 16	9,4%	7,7%	6,4%	5,9%	3,9%	5,1%	6,0%
Ricardo Senese - 80	8,1%	6,5%	6,1%	5,5%	3,8%	4,4%	5,5%

BASE: Eleitores do município de São Paulo

Se as eleições para Prefeito de São Paulo fossem hoje em qual/ quais desses candidatos o(a) Sr(a) NÃO VOTARIA DE JEITO NENHUM?





Obrigado pela atenção!