

De acordo com a Resolução-TSE n.º 23.600/2019, essa pesquisa está registrada no Tribunal Superior Eleitoral sob o n.º PE-04889/2024 para o cargo de Prefeito.



Pesquisa de Opinião Pública Município de Recife

Account Manager: Murilo Hidalgo

Metodologia

De acordo com a Resolução-TSE n.º 23.600/2019, essa pesquisa está registrada no Tribunal Superior Eleitoral sob o n.º PE-04889/2024 para o cargo de Prefeito.



De acordo com a Resolução-TSE n.º 23.600/2019, essa pesquisa está registrada no Tribunal Superior Eleitoral sob o n.º PE-04889/2024 para o cargo de Prefeito.

Metodologia

Curitiba, 02 de outubro de 2024

Objetivo

Pesquisa de opinião pública realizada no município de Recife com o objetivo de: consultar à população sobre a situação eleitoral para o Executivo Municipal em 2024 e avaliação da administração Municipal.

Abrangência

Município de Recife.

Coleta de dados

Coleta de dados realizada através de entrevistas pessoais, entre os dias 28 de setembro e 01 de outubro de 2024.

Amostragem

A amostra é representativa dos eleitores da área pesquisada e foi selecionada em duas etapas. Na primeira etapa realizou-se um sorteio probabilístico das localidades onde as entrevistas foram realizadas através do método PPT (Probabilidade Proporcional ao Tamanho), considerando a população com 16 anos ou mais residente nas localidades como base para essa seleção. Na segunda etapa, a seleção dentro da localidade, foi feita utilizando-se quotas amostrais proporcionais, em função das seguintes variáveis: gênero, faixa etária, escolaridade e renda domiciliar mensal.

Tamanho da Amostra e Margem de Erro

Para a realização desta pesquisa foi utilizada uma amostra de 800 eleitores. Tal amostra representativa do município de Recife atinge um grau de confiança de 95,0% para uma margem estimada de erro de aproximadamente 3,5 pontos percentuais para os resultados gerais.

Auditoria e Qualidade

As entrevistas foram realizadas por uma equipe de entrevistadores e supervisores devidamente qualificada pelo Instituto Paraná Pesquisas, com experiência e treinamento em pesquisas de opinião pública. No decorrer do trabalho de coleta de dados, os questionários aplicados, foram auditados em no mínimo 20% (vinte por cento) para verificação quanto ao cuidado na sua aplicação, bem como a adequação do entrevistado às variáveis das quotas amostrais. Isto é, no mínimo 160 entrevistas foram verificadas pela equipe de supervisores do Instituto Paraná Pesquisas.



Situação Eleitoral para o Executivo Municipal

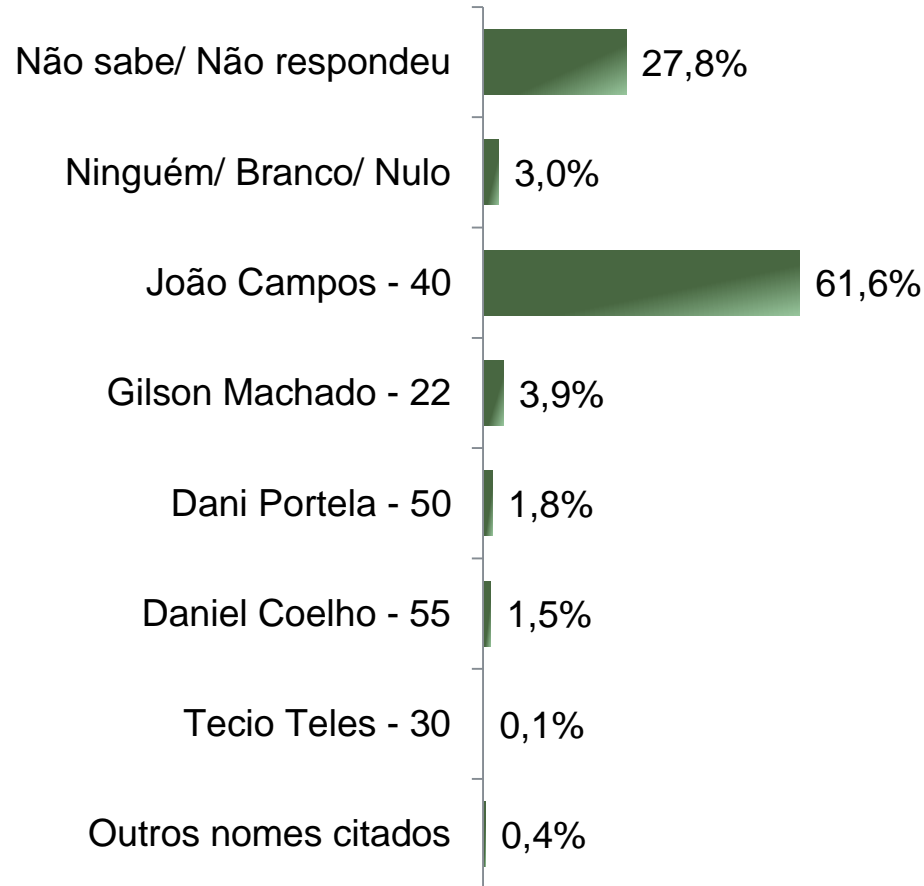
De acordo com a Resolução-TSE n.º 23.600/2019, essa pesquisa está registrada no Tribunal Superior Eleitoral sob o n.º PE-04889/2024 para o cargo de Prefeito.



De acordo com a Resolução-TSE n.º 23.600/2019, essa pesquisa está registrada no Tribunal Superior Eleitoral sob o n.º PE-04889/2024 para o cargo de Prefeito.

Situação Eleitoral – Prefeito

ESPONTÂNEA



BASE: Eleitores do município de Recife (800)

Se as eleições para Prefeito de Recife fossem hoje, em quem o(a) Sr(a) votaria?

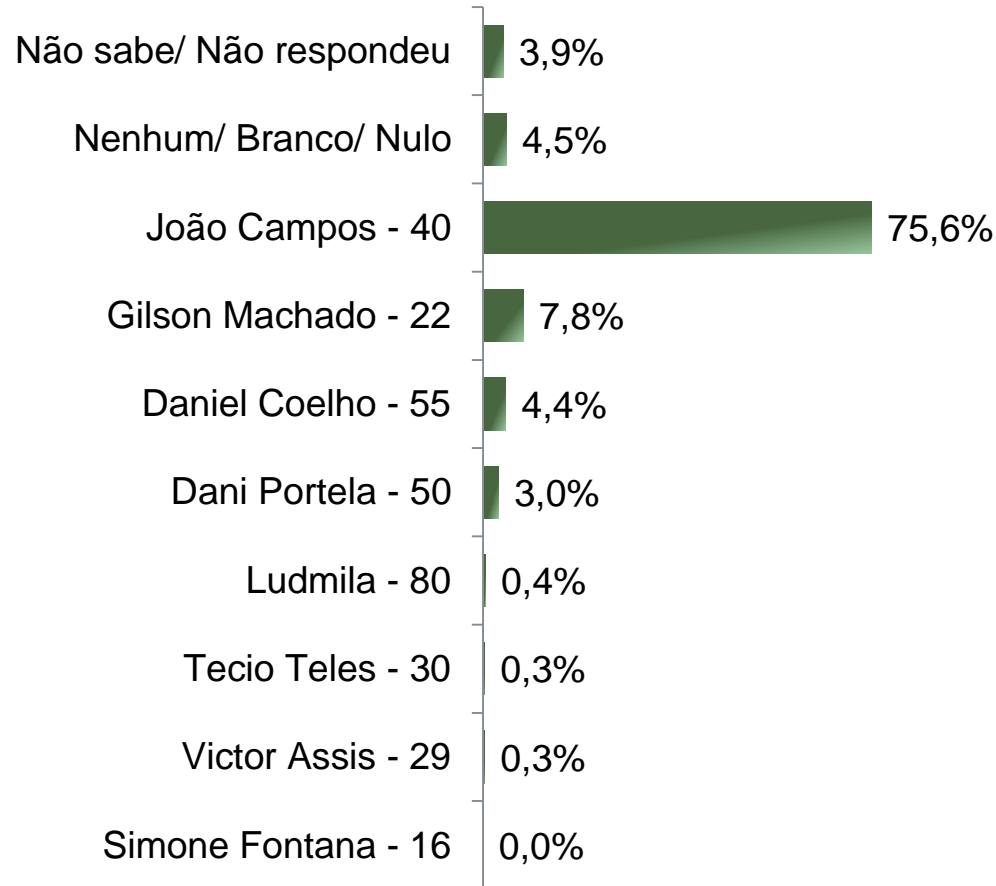


Situação Eleitoral – Prefeito

ESTIMULADA

De acordo com a Resolução-TSE n.º 23.600/2019, essa pesquisa está registrada no Tribunal Superior Eleitoral sob o n.º PE-04889/2024 para o cargo de Prefeito.

6



BASE: Eleitores do município de Recife (800)

Se as eleições para Prefeito de Recife fossem hoje e os candidatos fossem esses, em quem o(a) Sr(a) votaria?



De acordo com a Resolução-TSE n.º 23.600/2019, essa pesquisa está registrada no Tribunal Superior Eleitoral sob o n.º PE-04889/2024 para o cargo de Prefeito.

Situação Eleitoral – Prefeito

COMPARATIVO

	Setembro 2024 PE-04159/2024	Outubro 2024 PE-04889/2024
Não sabe/ Não respondeu	4,0%	3,9%
Nenhum/ Branco/ Nulo	6,1%	4,5%
João Campos - 40	77,3%	75,6%
Gilson Machado - 22	5,4%	7,8%
Daniel Coelho - 55	3,9%	4,4%
Dani Portela - 50	1,8%	3,0%
Ludmila - 80	0,1%	0,4%
Tecio Teles - 30	0,9%	0,3%
Victor Assis - 29	0,3%	0,3%
Simone Fontana - 16	0,4%	0,0%

BASE: Eleitores do município de Recife

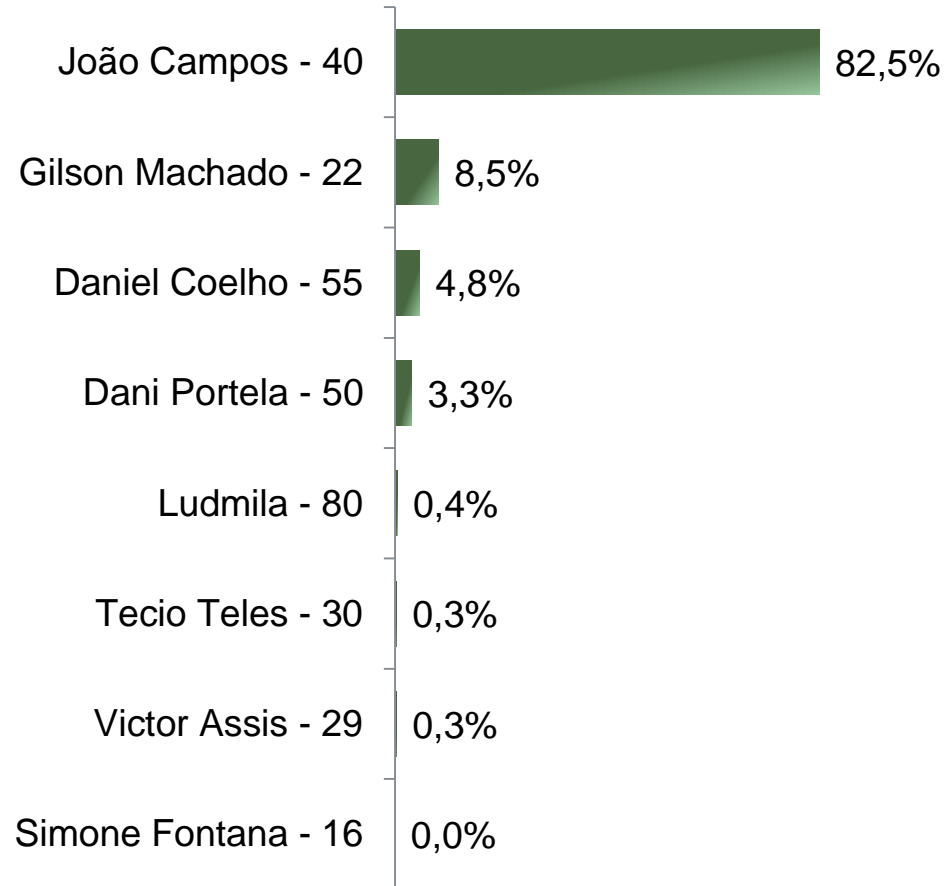
Se as eleições para Prefeito de Recife fossem hoje e os candidatos fossem esses, em quem o(a) Sr(a) votaria?



De acordo com a Resolução-TSE n.º 23.600/2019, essa pesquisa está registrada no Tribunal Superior Eleitoral sob o n.º PE-04889/2024 para o cargo de Prefeito.

Situação Eleitoral – Prefeito

ESTIMULADA – VOTOS VÁLIDOS



BASE: Eleitores do município de Recife

Se as eleições para Prefeito de Recife fossem hoje e os candidatos fossem esses, em quem o(a) Sr(a) votaria?



Situação Eleitoral – Prefeito

ESTIMULADA

De acordo com a Resolução-TSE n.º 23.600/2019, essa pesquisa está registrada no Tribunal Superior Eleitoral sob o n.º PE-04889/2024 para o cargo de Prefeito.

9

	Não sabe/ Não respondeu	Nenhum/ Branco/ Nulo	João Campos	Gilson Machado	Daniel Coelho	Dani Portela	Ludmila	Tecio Teles	Victor Assis
Masculino	3,6%	3,9%	72,9%	9,7%	4,4%	3,9%	0,8%	0,6%	0,3%
Feminino	4,1%	5,0%	77,9%	6,2%	4,3%	2,3%	0,0%	0,0%	0,2%
De 16 a 24 anos	5,0%	5,0%	72,5%	5,0%	8,8%	2,5%	1,3%	0,0%	0,0%
De 25 a 34 anos	4,0%	4,6%	75,5%	7,9%	4,0%	2,6%	0,0%	0,7%	0,7%
De 35 a 44 anos	4,4%	4,4%	74,4%	9,4%	3,8%	3,8%	0,0%	0,0%	0,0%
De 45 a 59 anos	2,8%	5,1%	78,2%	6,5%	3,2%	3,2%	0,5%	0,0%	0,5%
60 anos ou mais	4,1%	3,6%	75,1%	8,8%	4,7%	2,6%	0,5%	0,5%	0,0%
Ensino Fundamental	3,7%	3,7%	77,6%	5,6%	5,6%	3,3%	0,5%	0,0%	0,0%
Ensino Médio	4,8%	4,3%	75,5%	8,0%	4,0%	2,1%	0,5%	0,3%	0,5%
Ensino Superior	2,4%	5,7%	73,9%	9,5%	3,8%	4,3%	0,0%	0,5%	0,0%
PEA	4,4%	5,4%	73,8%	8,9%	3,8%	2,6%	0,6%	0,4%	0,2%
Não PEA	3,0%	3,0%	78,8%	5,7%	5,4%	3,7%	0,0%	0,0%	0,3%

Se as eleições para Prefeito de Recife fossem hoje e os candidatos fossem esses, em quem o(a) Sr(a) votaria?

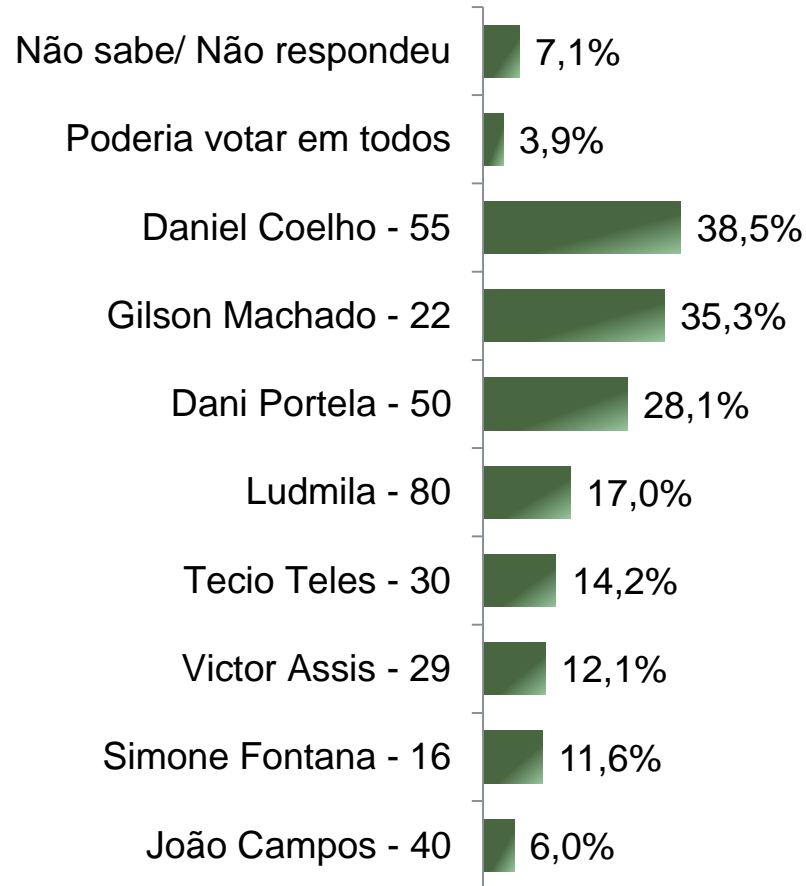


De acordo com a Resolução-TSE n.º 23.600/2019, essa pesquisa está registrada no Tribunal Superior Eleitoral sob o n.º PE-04889/2024 para o cargo de Prefeito.

Rejeição Eleitoral – Prefeito

ESTIMULADA – RM*

*Cada entrevistado poderia citar mais de 1 (um) candidato



BASE: Eleitores do município de Recife (800)

Se as eleições para Prefeito de Recife fossem hoje em qual/ quais desses candidatos o(a) Sr(a) NÃO VOTARIA DE JEITO NENHUM?



De acordo com a Resolução-TSE n.º 23.600/2019, essa pesquisa está registrada no Tribunal Superior Eleitoral sob o n.º PE-04889/2024 para o cargo de Prefeito.

**Cada entrevistado poderia citar mais de 1 (um) candidato*

Rejeição Eleitoral – Prefeito

COMPARATIVO – RM*

	Setembro 2024 PE-04159/2024	Outubro 2024 PE-04889/2024
Não sabe/ Não respondeu	8,8%	7,1%
Poderia votar em todos	4,3%	3,9%
Daniel Coelho - 55	34,6%	38,5%
Gilson Machado - 22	25,3%	35,3%
Dani Portela - 50	26,0%	28,1%
Ludmila - 80	23,5%	17,0%
Tecio Teles - 30	23,1%	14,2%
Victor Assis - 29	17,5%	12,1%
Simone Fontana - 16	18,3%	11,6%
João Campos - 40	5,9%	6,0%

BASE: Eleitores do município de Recife

Se as eleições para Prefeito de Recife fossem hoje em qual/ quais desses candidatos o(a) Sr(a) NÃO VOTARIA DE JEITO NENHUM?



Avaliação da Administração Municipal

De acordo com a Resolução-TSE n.º 23.600/2019, essa pesquisa está registrada no Tribunal Superior Eleitoral sob o n.º PE-04889/2024 para o cargo de Prefeito.

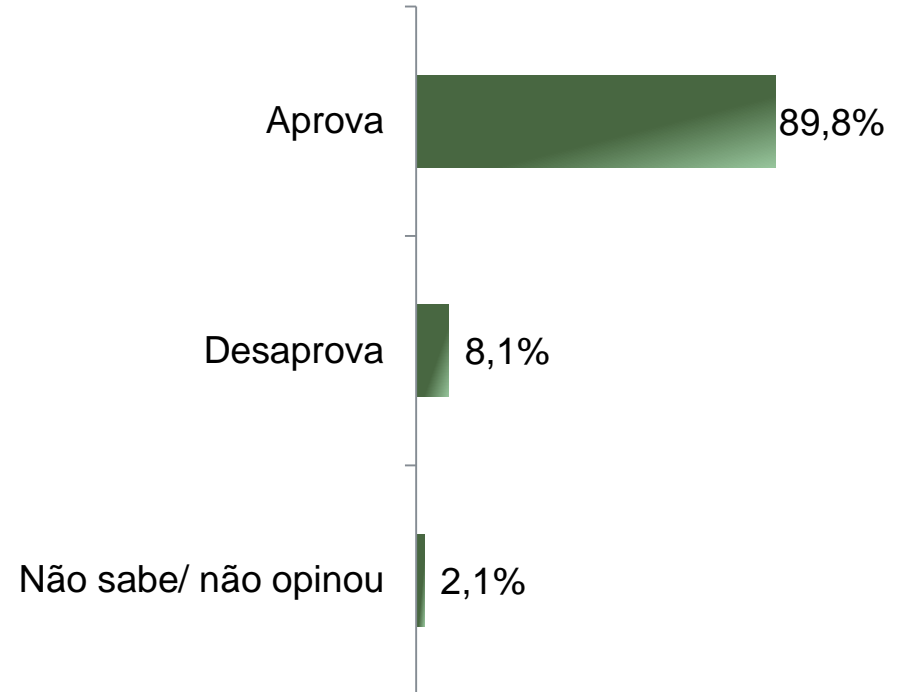
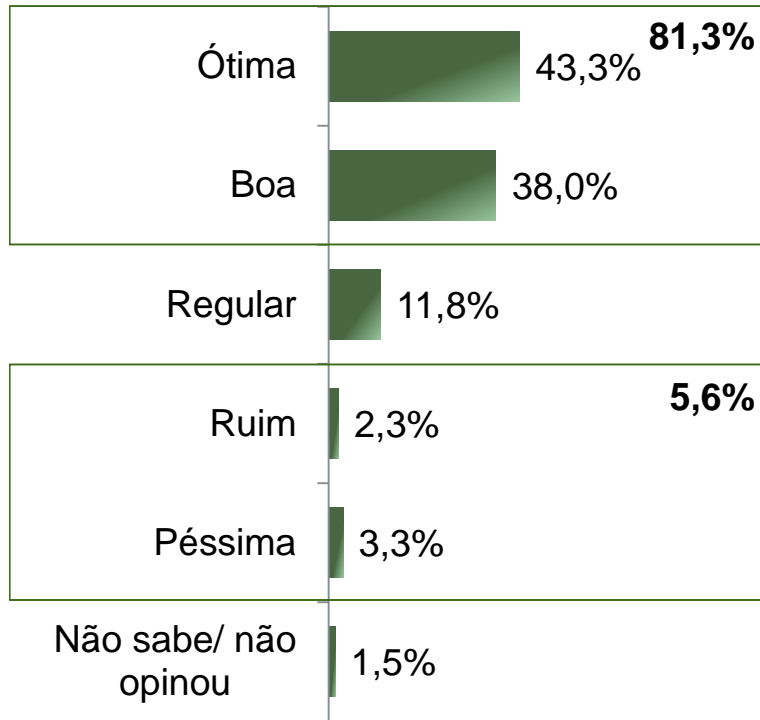


Avaliação e Aprovação da administração do Prefeito João Campos

ESTIMULADA

De acordo com a Resolução-TSE n.º 23.600/2019, essa pesquisa está registrada no Tribunal Superior Eleitoral sob o n.º PE-04889/2024 para o cargo de Prefeito.

13



BASE: Eleitores do município de Recife (800)

A administração do Prefeito de Recife, João Campos, está sendo ótima, boa, regular, ruim ou péssima?
De uma maneira geral, o(a) Sr(a) diria que aprova ou desaprova a administração do Prefeito de Recife, João Campos, até o momento?



Avaliação e Aprovação da administração do Prefeito João Campos

COMPARATIVO

De acordo com a Resolução-TSE n.º 23.600/2019, essa pesquisa está registrada no Tribunal Superior Eleitoral sob o n.º PE-04889/2024 para o cargo de Prefeito.

14

	Março 2024 PE-06311/2024	Setembro 2024 PE-04159/2024	Outubro 2024 PE-04889/2024
Ótima	37,4%	38,1%	43,3%
Boa	31,0%	38,5%	38,0%
Regular	19,6%	16,1%	11,8%
Ruim	5,0%	2,9%	2,3%
Péssima	5,7%	2,5%	3,3%
Não sabe/ não opinou	1,2%	1,9%	1,5%
<hr/>			
Aprova	81,8%	88,4%	89,8%
Desaprova	15,7%	8,8%	8,1%
Não sabe/ não opinou	2,5%	2,9%	2,1%

BASE: Eleitores do município de Recife

A administração do Prefeito de Recife, João Campos, está sendo ótima, boa, regular, ruim ou péssima?
De uma maneira geral, o(a) Sr(a) diria que aprova ou desaprova a administração do Prefeito de Recife, João Campos, até o momento?



Aprovação da administração do Prefeito João Campos

ESTIMULADA

De acordo com a Resolução-TSE n.º 23.600/2019, essa pesquisa está registrada no Tribunal Superior Eleitoral sob o n.º PE-04889/2024 para o cargo de Prefeito.

15

	Aprova	Desaprova	Não sabe/ não opinou
Masculino	88,4%	9,7%	1,9%
Feminino	90,9%	6,8%	2,3%
De 16 a 24 anos	87,5%	8,8%	3,8%
De 25 a 34 anos	88,7%	9,9%	1,3%
De 35 a 44 anos	88,8%	8,1%	3,1%
De 45 a 59 anos	90,7%	7,9%	1,4%
60 anos ou mais	91,2%	6,7%	2,1%
Ensino Fundamental	90,2%	7,9%	1,9%
Ensino Médio	89,9%	7,7%	2,4%
Ensino Superior	89,1%	9,0%	1,9%
PEA	88,9%	8,7%	2,4%
Não PEA	91,2%	7,1%	1,7%

De uma maneira geral, o(a) Sr(a) diria que aprova ou desaprova a administração do Prefeito de Recife, João Campos, até o momento?





Obrigado pela atenção!