

De acordo com a Resolução-TSE n.º 23.600/2019, essa pesquisa está registrada no Tribunal Superior Eleitoral sob o n.º SP-04404/2024 para o cargo de Prefeito.



## Pesquisa de Opinião Pública Município de Marília

---

Account Manager: Murilo Hidalgo

# Metodologia







De acordo com a Resolução-TSE n.º 23.600/2019, essa pesquisa está registrada no Tribunal Superior Eleitoral sob o n.º SP-04404/2024 para o cargo de Prefeito.



# Metodologia

De acordo com a Resolução-TSE n.º 23.600/2019, essa pesquisa está registrada no Tribunal Superior Eleitoral sob o n.º SP-04404/2024 para o cargo de Prefeito.

Curitiba, 03 de outubro de 2024

<b>Objetivo</b>	 <p>Pesquisa de opinião pública realizada no município de Marília com o objetivo de: consultar à população sobre a situação eleitoral para o Executivo Municipal em 2024.</p>
<b>Abrangência</b>	 <p>Município de Marília.</p>
<b>Coleta de dados</b>	 <p>Coleta de dados realizada através de entrevistas pessoais, entre os dias 29 de setembro e 02 de outubro de 2024.</p>
<b>Amostragem</b>	 <p>A amostra é representativa dos eleitores da área pesquisada e foi selecionada em duas etapas. Na primeira etapa realizou-se um sorteio probabilístico das localidades onde as entrevistas foram realizadas através do método PPT (Probabilidade Proporcional ao Tamanho), considerando a população com 16 anos ou mais residente nas localidades como base para essa seleção. Na segunda etapa, a seleção dentro da localidade, foi feita utilizando-se quotas amostrais proporcionais, em função das seguintes variáveis: gênero, faixa etária, escolaridade e renda domiciliar mensal.</p>
<b>Tamanho da Amostra e Margem de Erro</b>	 <p>Para a realização desta pesquisa foi utilizada uma amostra de 700 eleitores. Tal amostra representativa do município de Marília atinge um grau de confiança de 95,0% para uma margem estimada de erro de aproximadamente 3,8 pontos percentuais para os resultados gerais.</p>
<b>Auditoria e Qualidade</b>	 <p>As entrevistas foram realizadas por uma equipe de entrevistadores e supervisores devidamente qualificada pelo Instituto Paraná Pesquisas, com experiência e treinamento em pesquisas de opinião pública. No decorrer do trabalho de coleta de dados, os questionários aplicados, foram auditados em no mínimo 20% (vinte por cento) para verificação quanto ao cuidado na sua aplicação, bem como a adequação do entrevistado às variáveis das quotas amostrais isto é, no mínimo 140 entrevistas foram verificadas pela equipe de supervisores do Instituto Paraná Pesquisas.</p>



# Situação Eleitoral para o Executivo Municipal

De acordo com a Resolução-TSE n.º 23.600/2019, essa pesquisa está registrada no Tribunal Superior Eleitoral sob o n.º SP-04404/2024 para o cargo de Prefeito.

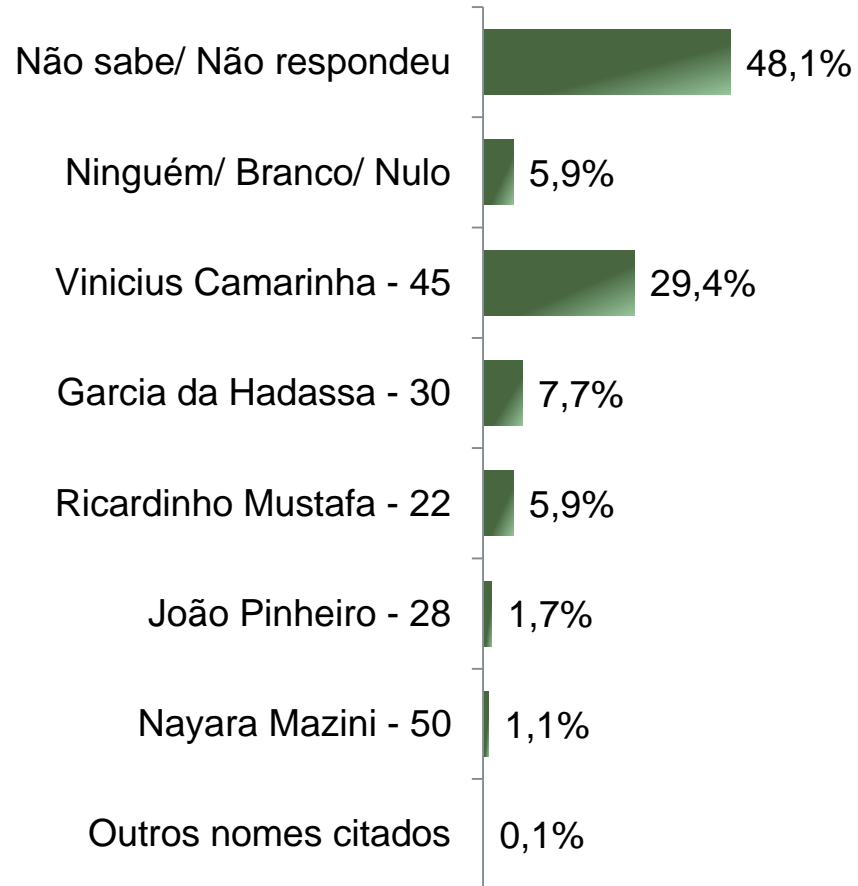


# Situação Eleitoral – Prefeito

## ESPONTÂNEA

De acordo com a Resolução-TSE n.º 23.600/2019, essa pesquisa está registrada no Tribunal Superior Eleitoral sob o n.º SP-04404/2024 para o cargo de Prefeito.

5



BASE: Eleitores do município de Marília (700)

Se as eleições para Prefeito de Marília fossem hoje, em quem o(a) Sr(a) votaria?

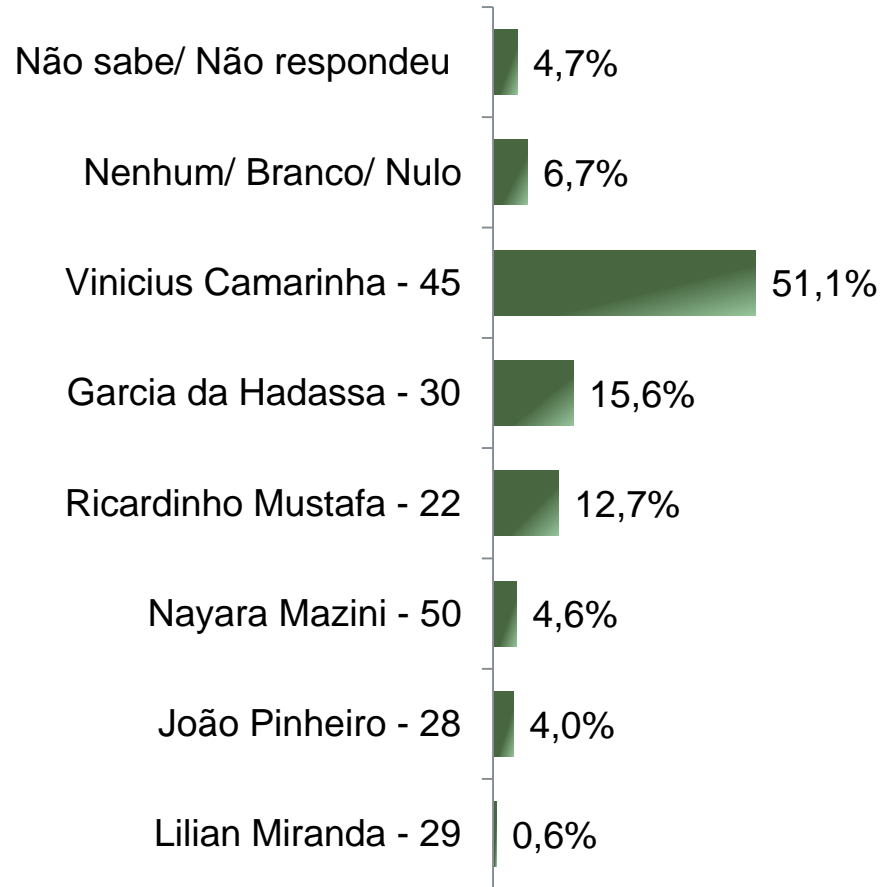


# Situação Eleitoral – Prefeito

## ESTIMULADA

De acordo com a Resolução-TSE n.º 23.600/2019, essa pesquisa está registrada no Tribunal Superior Eleitoral sob o n.º SP-04404/2024 para o cargo de Prefeito.

6



BASE: Eleitores do município de Marília (700)

Se as eleições para Prefeito de Marília fossem hoje e os candidatos fossem esses, em quem o(a) Sr(a) votaria?



# Situação Eleitoral – Prefeito

## COMPARATIVO

De acordo com a Resolução-TSE n.º 23.600/2019, essa pesquisa está registrada no Tribunal Superior Eleitoral sob o n.º SP-04404/2024 para o cargo de Prefeito.

7

	Setembro 2024 SP-02549/2024	Outubro 2024 SP-04404/2024
Não sabe/ Não respondeu	5,8%	4,7%
Nenhum/ Branco/ Nulo	9,4%	6,7%
Vinicius Camarinha - 45	50,8%	51,1%
Garcia da Hadassa - 30	13,7%	15,6%
Ricardinho Mustafa - 22	11,0%	12,7%
Nayara Mazini - 50	3,2%	4,6%
João Pinheiro - 28	5,4%	4,0%
Lilian Miranda - 29	0,7%	0,6%

BASE: Eleitores do município de Marília

Se as eleições para Prefeito de Marília fossem hoje e os candidatos fossem esses, em quem o(a) Sr(a) votaria?



# Situação Eleitoral – Prefeito

## ESTIMULADA

De acordo com a Resolução-TSE n.º 23.600/2019, essa pesquisa está registrada no Tribunal Superior Eleitoral sob o n.º SP-04404/2024 para o cargo de Prefeito.

8

	Não sabe/ Não respondeu	Nenhum/ Branco/ Nulo	Vinicius Camarinha	Garcia da Hadassa	Ricardinho Mustafa	Nayara Mazini	João Pinheiro	Lilian Miranda
Masculino	4,7%	7,8%	46,7%	17,1%	14,3%	4,0%	5,0%	0,3%
Feminino	4,7%	5,8%	54,9%	14,2%	11,3%	5,0%	3,2%	0,8%
De 16 a 24 anos	4,3%	7,1%	52,9%	14,3%	11,4%	4,3%	5,7%	0,0%
De 25 a 34 anos	6,3%	8,7%	46,8%	15,9%	11,1%	4,0%	5,6%	1,6%
De 35 a 44 anos	4,3%	6,5%	44,6%	19,4%	15,1%	6,5%	2,9%	0,7%
De 45 a 59 anos	4,2%	5,8%	51,3%	14,8%	14,3%	4,8%	4,8%	0,0%
60 anos ou mais	4,5%	6,3%	58,5%	13,6%	10,8%	3,4%	2,3%	0,6%
Ensino Fundamental	6,3%	3,4%	61,7%	14,3%	7,4%	3,4%	2,9%	0,6%
Ensino Médio	3,7%	7,3%	50,5%	13,8%	16,2%	4,3%	3,7%	0,6%
Ensino Superior	5,1%	8,6%	42,9%	19,7%	11,6%	6,1%	5,6%	0,5%
PEA	3,8%	6,8%	50,3%	16,3%	13,7%	3,6%	4,9%	0,6%
Não PEA	6,6%	6,6%	52,9%	14,1%	10,6%	6,6%	2,2%	0,4%

Se as eleições para Prefeito de Marília fossem hoje e os candidatos fossem esses, em quem o(a) Sr(a) votaria?





# Rejeição Eleitoral – Prefeito

## ESTIMULADA – RM\*

De acordo com a Resolução-TSE n.º 23.600/2019, essa pesquisa está registrada no Tribunal Superior Eleitoral sob o n.º SP-04404/2024 para o cargo de Prefeito.

9

*\*Cada entrevistado poderia citar mais de 1 (um) candidato*



BASE: Eleitores do município de Marília (700)

Se as eleições para Prefeito de Marília fossem hoje em qual/ quais desses candidatos o(a) Sr(a) NÃO VOTARIA DE JEITO NENHUM?



# Rejeição Eleitoral – Prefeito

## COMPARATIVO – RM\*

De acordo com a Resolução-TSE n.º 23.600/2019, essa pesquisa está registrada no Tribunal Superior Eleitoral sob o n.º SP-04404/2024 para o cargo de Prefeito.

10

*\*Cada entrevistado poderia citar mais de 1 (um) candidato*

	Setembro 2024 SP-02549/2024	Outubro 2024 SP-04404/2024
Não sabe/ Não respondeu	19,4%	16,4%
Poderia votar em todos	4,4%	5,6%
Ricardinho Mustafa - 22	28,5%	28,9%
Garcia da Hadassa - 30	29,3%	28,3%
Vinicius Camarinha - 45	25,6%	26,9%
João Pinheiro - 28	25,2%	25,4%
Nayara Mazini - 50	18,9%	18,6%
Lilian Miranda - 29	17,5%	17,0%

**BASE:** Eleitores do município de Marília

**Se as eleições para Prefeito de Marília fossem hoje em qual/ quais desses candidatos o(a) Sr(a) NÃO VOTARIA DE JEITO NENHUM?**





**Obrigado pela atenção!**