

De acordo com a Resolução-TSE n.º 23.600/2019, essa pesquisa está registrada no Tribunal Superior Eleitoral sob o n.º PR-08152/2024 para o cargo de Prefeito.



## **Pesquisa de Opinião Pública Município de Londrina**

---

Account Manager: Murilo Hidalgo

# Metodologia

De acordo com a Resolução-TSE n.º 23.600/2019, essa pesquisa está registrada no Tribunal Superior Eleitoral sob o n.º PR-08152/2024 para o cargo de Prefeito.



# Metodologia

De acordo com a Resolução-TSE n.º 23.600/2019, essa pesquisa está registrada no Tribunal Superior Eleitoral sob o n.º PR-08152/2024 para o cargo de Prefeito.

3

Curitiba, 18 de outubro de 2024

Objetivo	▶ Pesquisa de opinião pública realizada no município de Londrina com o objetivo de consultar à população sobre a situação eleitoral para o Executivo Municipal em 2024.
Abrangência	▶ Município de Londrina.
Coleta de dados	▶ Coleta de dados realizada através de entrevistas pessoais, entre os dias 14 e 17 de outubro de 2024.
Amostragem	▶ A amostra é representativa dos eleitores da área pesquisada e foi selecionada em duas etapas. Na primeira etapa realizou-se um sorteio probabilístico das localidades onde as entrevistas foram realizadas através do método PPT (Probabilidade Proporcional ao Tamanho), considerando a população com 16 anos ou mais residente nas localidades como base para essa seleção. Na segunda etapa, a seleção dentro da localidade, foi feita utilizando-se quotas amostrais proporcionais, em função das seguintes variáveis: gênero, faixa etária, escolaridade e renda domiciliar mensal.
Tamanho da Amostra e Margem de Erro	▶ Para a realização desta pesquisa foi utilizada uma amostra de 720 eleitores. Tal amostra representativa do município de Londrina atinge um grau de confiança de 95,0% para uma margem estimada de erro de aproximadamente 3,7 pontos percentuais para os resultados gerais.
Auditoria e Qualidade	▶ As entrevistas foram conduzidas por uma equipe de entrevistadores e supervisores devidamente qualificados pelo Instituto Paraná Pesquisas, todos com experiência e treinamento específico em pesquisas de opinião pública. Controle: O controle do processo foi realizado por meio de um software de coleta de dados equipado com geolocalização via GPS, garantindo que as entrevistas sejam realizadas nos locais corretos. Além disso, o software possui bloqueios automáticos que interrompem a coleta quando uma cota demográfica ou geográfica é atingida, assegurando o cumprimento rigoroso do plano amostral. Conferência e Fiscalização: Durante a coleta de dados os questionários aplicados foram fiscalizados e conferidos no momento da aplicação através da presença de um supervisor de campo (in loco). Adicionalmente, pelo menos 40% dos questionários passaram por uma verificação posterior, que avaliou a precisão na aplicação e a adequação dos entrevistados às variáveis das quotas amostrais. Ou seja, no mínimo 288 entrevistas desta pesquisa foram auditadas pela equipe de qualidade do Instituto Paraná Pesquisas. Verificação: Após a coleta, os questionários passaram por uma etapa de verificação e validação dos dados, durante a qual foram revisados para identificar inconsistências e garantir a integridade e a precisão das informações coletadas.



# Situação Eleitoral para o Executivo Municipal

De acordo com a Resolução-TSE n.º 23.600/2019, essa pesquisa está registrada no Tribunal Superior Eleitoral sob o n.º PR-08152/2024 para o cargo de Prefeito.

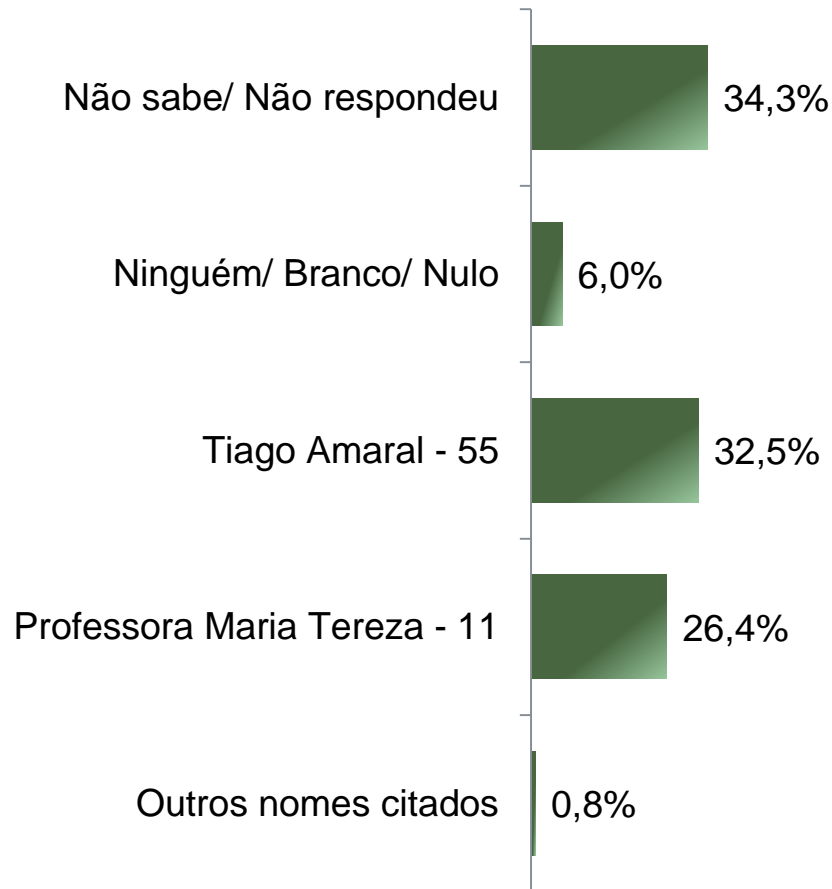


# Situação Eleitoral – Prefeito

## ESPONTÂNEA

De acordo com a Resolução-TSE n.º 23.600/2019, essa pesquisa está registrada no Tribunal Superior Eleitoral sob o n.º PR-08152/2024 para o cargo de Prefeito.

5



BASE: Eleitores do município de Londrina (720)

Se o segundo turno das eleições para Prefeito de Londrina fosse hoje, em quem o(a) Sr(a) votaria?

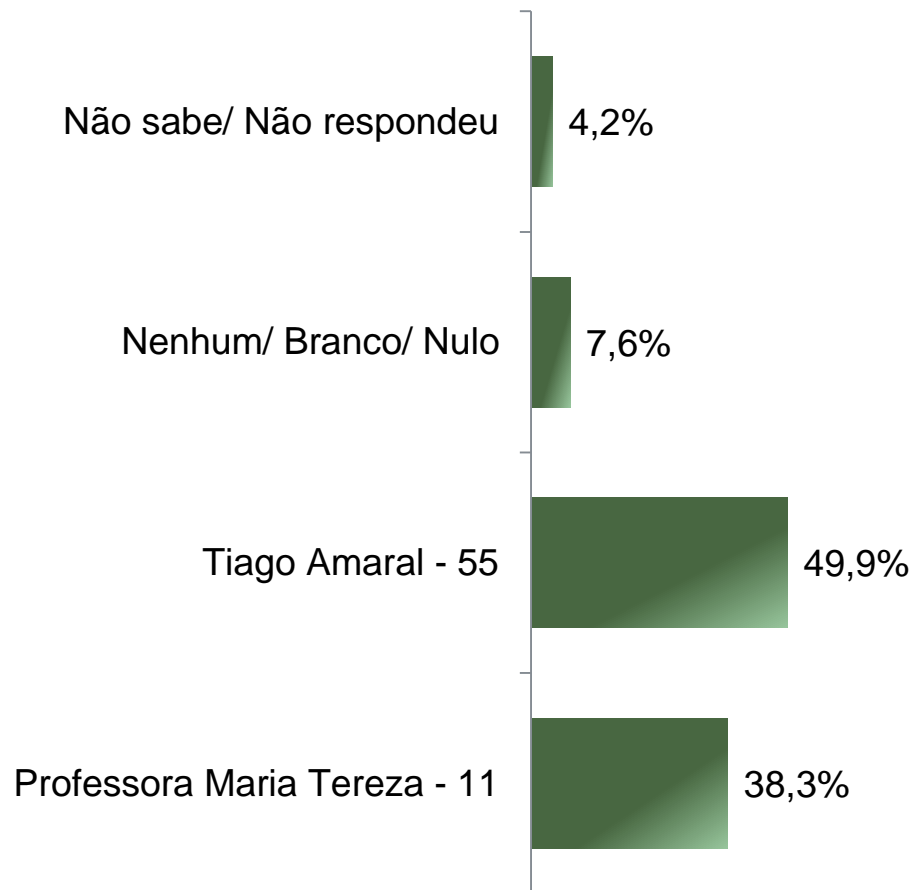


# Situação Eleitoral – Prefeito

## ESTIMULADA

De acordo com a Resolução-TSE n.º 23.600/2019, essa pesquisa está registrada no Tribunal Superior Eleitoral sob o n.º PR-08152/2024 para o cargo de Prefeito.

6



BASE: Eleitores do município de Londrina (720)

Se o segundo turno das eleições para Prefeito de Londrina fosse hoje entre Professora Maria Tereza - 11 e Tiago Amaral - 55, em quem o(a) Sr(a) votaria?



# Situação Eleitoral – Prefeito

## ESTIMULADA

De acordo com a Resolução-TSE n.º 23.600/2019, essa pesquisa está registrada no Tribunal Superior Eleitoral sob o n.º PR-08152/2024 para o cargo de Prefeito.

7

	Não sabe/ Não respondeu	Nenhum/ Branco/ Nulo	Tiago Amaral	Professora Maria Tereza
Masculino	2,4%	7,0%	52,3%	38,3%
Feminino	5,6%	8,2%	47,8%	38,4%
De 16 a 24 anos	4,1%	6,8%	50,0%	39,2%
De 25 a 34 anos	2,2%	7,4%	52,9%	37,5%
De 35 a 44 anos	4,2%	7,7%	51,4%	36,6%
De 45 a 59 anos	4,8%	7,0%	49,2%	39,0%
60 anos ou mais	5,0%	8,8%	47,0%	39,2%
Ensino Fundamental	4,2%	6,8%	50,0%	38,9%
Ensino Médio	3,1%	7,5%	54,9%	34,6%
Ensino Superior	5,5%	8,5%	43,4%	42,6%
PEA	3,8%	7,8%	50,4%	38,0%
Não PEA	5,0%	7,3%	48,6%	39,1%

Se o segundo turno das eleições para Prefeito de Londrina fosse hoje entre Professora Maria Tereza - 11 e Tiago Amaral - 55, em quem o(a) Sr(a) votaria?

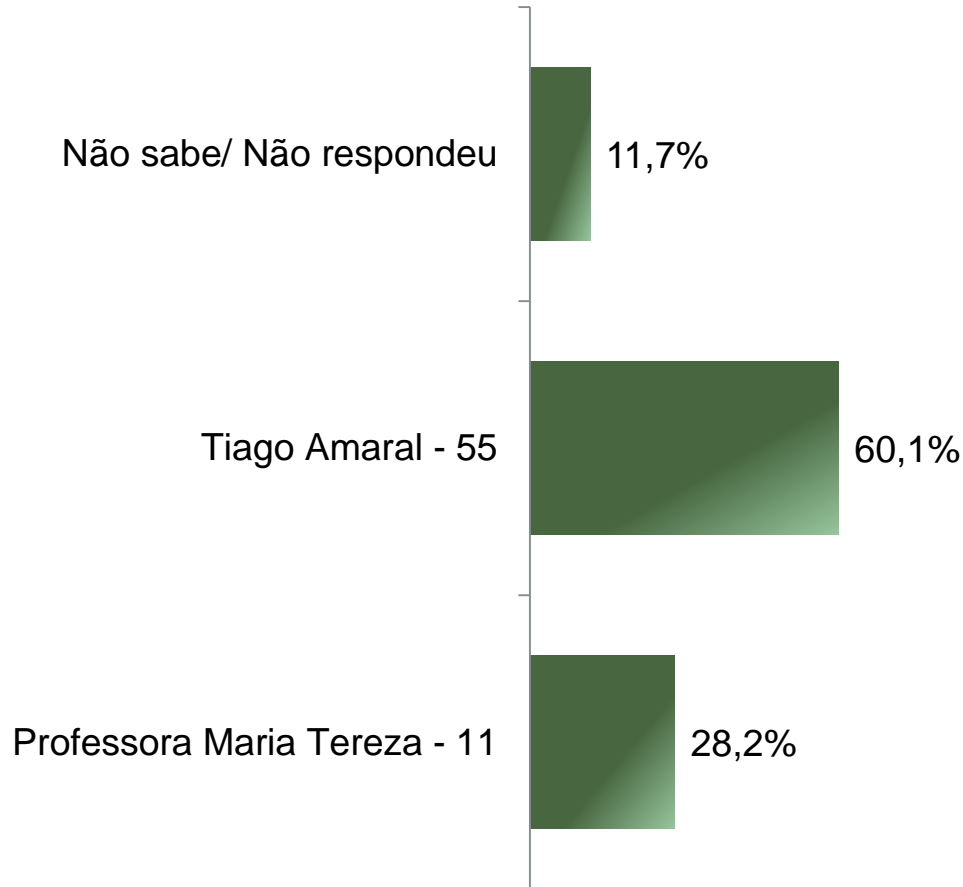


# Expectativa de Vitória para Prefeito de Londrina

## ESTIMULADA

De acordo com a Resolução-TSE n.º 23.600/2019, essa pesquisa está registrada no Tribunal Superior Eleitoral sob o n.º PR-08152/2024 para o cargo de Prefeito.

8



BASE: Eleitores do município de Londrina (720)

Independente de em quem o(a) Sr(a) irá votar, na sua opinião, qual desses candidatos irá vencer as eleições e será o próximo Prefeito de Londrina: Professora Maria Tereza - 11 ou Tiago Amaral - 55?





# Expectativa de Vitória para Prefeito de Londrina

## ESTIMULADA

De acordo com a Resolução-TSE n.º 23.600/2019, essa pesquisa está registrada no Tribunal Superior Eleitoral sob o n.º PR-08152/2024 para o cargo de Prefeito.

9

	Não sabe/ Não respondeu	Tiago Amaral	Professora Maria Tereza
Masculino	9,1%	63,2%	27,7%
Feminino	13,8%	57,5%	28,6%
De 16 a 24 anos	5,4%	62,2%	32,4%
De 25 a 34 anos	10,3%	61,8%	27,9%
De 35 a 44 anos	12,0%	61,3%	26,8%
De 45 a 59 anos	8,0%	62,0%	29,9%
60 anos ou mais	18,8%	55,2%	26,0%
Ensino Fundamental	14,7%	55,8%	29,5%
Ensino Médio	9,5%	63,4%	27,1%
Ensino Superior	11,9%	59,6%	28,5%
PEA	11,2%	60,8%	28,0%
Não PEA	12,7%	58,6%	28,6%
<b><i>Se o segundo turno das eleições para Prefeito de Londrina fosse hoje entre Professora Maria Tereza - 11 e Tiago Amaral - 55, em quem o(a) Sr(a) votaria?</i></b>			
Não sabe/ Não respondeu	53,3%	46,7%	0,0%
Nenhum/ Branco/ Nulo	41,8%	50,9%	7,3%
Tiago Amaral - 55	6,4%	90,5%	3,1%
Professora Maria Tereza - 11	8,0%	23,9%	68,1%

Independente de em quem o(a) Sr(a) irá votar, na sua opinião, qual desses candidatos irá vencer as eleições e será o próximo Prefeito de Londrina: Professora Maria Tereza - 11 ou Tiago Amaral - 55?



De acordo com a Resolução-TSE n.º 23.600/2019, essa pesquisa está registrada no Tribunal Superior Eleitoral sob o n.º PR-08152/2024 para o cargo de Prefeito.

# Rejeição Eleitoral – Prefeito

## ESTIMULADA - RM\*

*\*Cada entrevistado poderia citar mais de 1 (um) candidato*



BASE: Eleitores do município de Londrina (720)

Se o segundo turno das eleições para Prefeito de Londrina fosse hoje em qual/ quais desses candidatos o(a) Sr(a) NÃO VOTARIA DE JEITO NENHUM: Professora Maria Tereza - 11 ou Tiago Amaral - 55??



# Rejeição Eleitoral – Prefeito

## ESTIMULADA - RM\*

De acordo com a Resolução-TSE n.º 23.600/2019, essa pesquisa está registrada no Tribunal Superior Eleitoral sob o n.º PR-08152/2024 para o cargo de Prefeito.

11

*\*Cada entrevistado poderia citar mais de 1 (um) candidato*

	Não sabe/ Não respondeu	Poderia votar nos dois	Professora Maria Tereza	Tiago Amaral
Masculino	6,4%	16,7%	42,2%	37,1%
Feminino	9,2%	18,9%	38,4%	36,6%
De 16 a 24 anos	12,2%	14,9%	36,5%	36,5%
De 25 a 34 anos	3,7%	22,1%	41,9%	34,6%
De 35 a 44 anos	6,3%	14,8%	44,4%	37,3%
De 45 a 59 anos	6,4%	19,3%	39,6%	38,0%
60 anos ou mais	12,2%	17,1%	37,6%	37,0%
Ensino Fundamental	10,0%	20,0%	37,9%	34,7%
Ensino Médio	6,1%	19,3%	43,7%	32,9%
Ensino Superior	8,5%	14,5%	37,4%	43,4%
PEA	5,4%	19,0%	41,0%	37,0%
Não PEA	13,6%	15,5%	38,2%	36,4%

Se o segundo turno das eleições para Prefeito de Londrina fosse hoje em qual/ quais desses candidatos o(a) Sr(a) NÃO VOTARIA DE JEITO NENHUM: Professora Maria Tereza - 11 ou Tiago Amaral - 55??





**Obrigado pela atenção!**