

De acordo com a Resolução-TSE n.º 23.600/2019, essa pesquisa está registrada no Tribunal Superior Eleitoral sob o n.º PR-03999/2024 para o cargo de Prefeito.



## Pesquisa de Opinião Pública Município de Londrina

---

Account Manager: Murilo Hidalgo

# Metodologia

De acordo com a Resolução-TSE n.º 23.600/2019, essa pesquisa está registrada no Tribunal Superior Eleitoral sob o n.º PR-03999/2024 para o cargo de Prefeito.



# Metodologia

De acordo com a Resolução-TSE n.º 23.600/2019, essa pesquisa está registrada no Tribunal Superior Eleitoral sob o n.º PR-03999/2024 para o cargo de Prefeito.

3

Curitiba, 24 de outubro de 2024

Objetivo	▶ Pesquisa de opinião pública realizada no município de Londrina com o objetivo de consultar à população sobre a situação eleitoral para o Executivo Municipal em 2024.
Abrangência	▶ Município de Londrina.
Coleta de dados	▶ Coleta de dados realizada através de entrevistas pessoais, entre os dias 20 e 23 de outubro de 2024.
Amostragem	▶ A amostra é representativa dos eleitores da área pesquisada e foi selecionada em duas etapas. Na primeira etapa realizou-se um sorteio probabilístico das localidades onde as entrevistas foram realizadas através do método PPT (Probabilidade Proporcional ao Tamanho), considerando a população com 16 anos ou mais residente nas localidades como base para essa seleção. Na segunda etapa, a seleção dentro da localidade, foi feita utilizando-se quotas amostrais proporcionais, em função das seguintes variáveis: gênero, faixa etária, escolaridade e renda domiciliar mensal.
Tamanho da Amostra e Margem de Erro	▶ Para a realização desta pesquisa foi utilizada uma amostra de 800 eleitores. Tal amostra representativa do município de Londrina atinge um grau de confiança de 95,0% para uma margem estimada de erro de aproximadamente 3,5 pontos percentuais para os resultados gerais.
Auditoria e Qualidade	▶ As entrevistas foram conduzidas por uma equipe de entrevistadores e supervisores devidamente qualificados pelo Instituto Paraná Pesquisas, todos com experiência e treinamento específico em pesquisas de opinião pública. Controle: O controle do processo foi realizado por meio de um software de coleta de dados equipado com geolocalização via GPS, garantindo que as entrevistas sejam realizadas nos locais corretos. Além disso, o software possui bloqueios automáticos que interrompem a coleta quando uma cota demográfica ou geográfica é atingida, assegurando o cumprimento rigoroso do plano amostral. Conferência e Fiscalização: Durante a coleta de dados os questionários aplicados foram fiscalizados e conferidos no momento da aplicação através da presença de um supervisor de campo (in loco). Adicionalmente, pelo menos 40% dos questionários passaram por uma verificação posterior, que avaliou a precisão na aplicação e a adequação dos entrevistados às variáveis das quotas amostrais. Ou seja, no mínimo 320 entrevistas desta pesquisa foram auditadas pela equipe de qualidade do Instituto Paraná Pesquisas. Verificação: Após a coleta, os questionários passaram por uma etapa de verificação e validação dos dados, durante a qual foram revisados para identificar inconsistências e garantir a integridade e a precisão das informações coletadas.



# Situação Eleitoral para o Executivo Municipal

De acordo com a Resolução-TSE n.º 23.600/2019, essa pesquisa está registrada no Tribunal Superior Eleitoral sob o n.º PR-03999/2024 para o cargo de Prefeito.



# Situação Eleitoral – Prefeito

## ESPONTÂNEA

De acordo com a Resolução-TSE n.º 23.600/2019, essa pesquisa está registrada no Tribunal Superior Eleitoral sob o n.º PR-03999/2024 para o cargo de Prefeito.

5



BASE: Eleitores do município de Londrina (800)

Se o segundo turno das eleições para Prefeito de Londrina fosse hoje, em quem o(a) Sr(a) votaria?

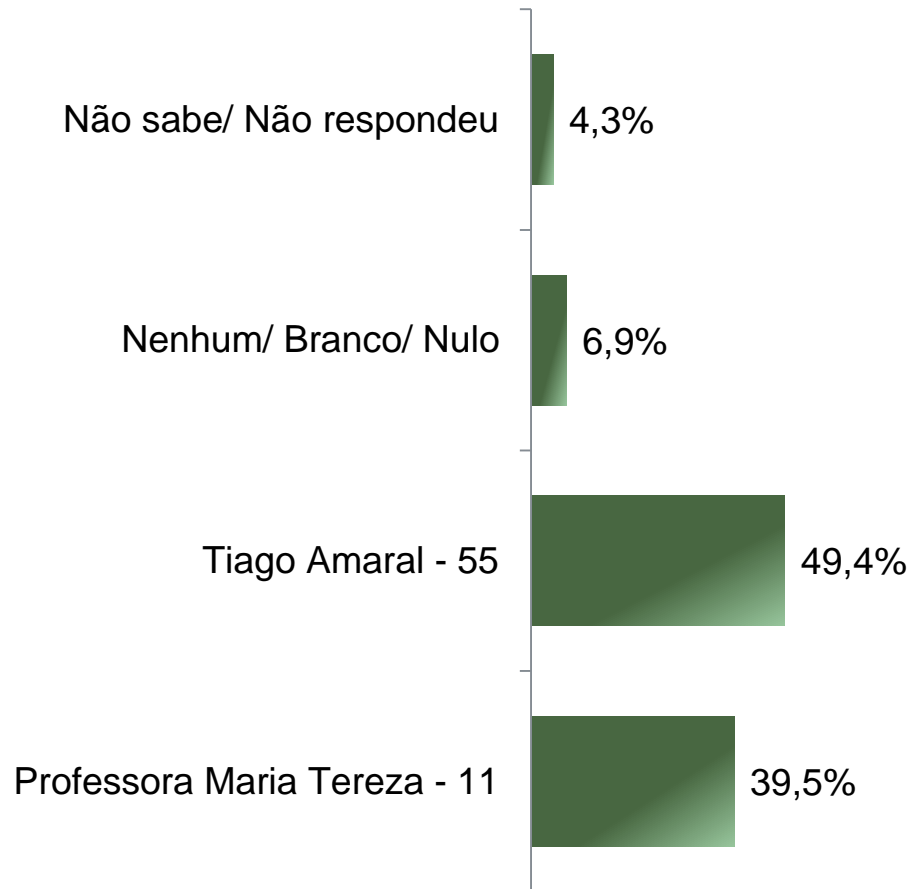


# Situação Eleitoral – Prefeito

## ESTIMULADA

De acordo com a Resolução-TSE n.º 23.600/2019, essa pesquisa está registrada no Tribunal Superior Eleitoral sob o n.º PR-03999/2024 para o cargo de Prefeito.

6



BASE: Eleitores do município de Londrina (800)

Se o segundo turno das eleições para Prefeito de Londrina fosse hoje entre Professora Maria Tereza - 11 e Tiago Amaral - 55, em quem o(a) Sr(a) votaria?



# Situação Eleitoral – Prefeito

## COMPARATIVO

De acordo com a Resolução-TSE n.º 23.600/2019, essa pesquisa está registrada no Tribunal Superior Eleitoral sob o n.º PR-03999/2024 para o cargo de Prefeito.

7

	Outubro 2024 PR-08152/2024	Outubro 2024 PR-03999/2024
Não sabe/ Não respondeu	4,2%	4,3%
Nenhum/ Branco/ Nulo	7,6%	6,9%
Tiago Amaral - 55	49,9%	49,4%
Professora Maria Tereza - 11	38,3%	39,5%

BASE: Eleitores do município de Londrina

Se o segundo turno das eleições para Prefeito de Londrina fosse hoje entre Professora Maria Tereza - 11 e Tiago Amaral - 55, em quem o(a) Sr(a) votaria?

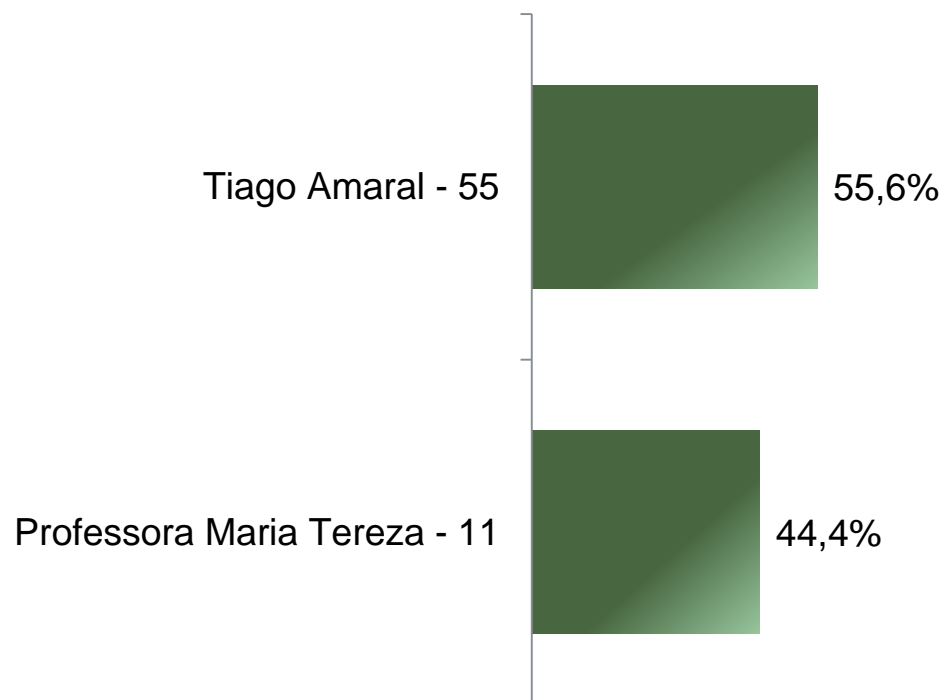


# Situação Eleitoral – Prefeito

## ESTIMULADA – VOTOS VÁLIDOS

De acordo com a Resolução-TSE n.º 23.600/2019, essa pesquisa está registrada no Tribunal Superior Eleitoral sob o n.º PR-03999/2024 para o cargo de Prefeito.

8



BASE: Eleitores do município de Londrina

Se o segundo turno das eleições para Prefeito de Londrina fosse hoje entre Professora Maria Tereza - 11 e Tiago Amaral - 55, em quem o(a) Sr(a) votaria?





De acordo com a Resolução-TSE n.º 23.600/2019, essa pesquisa está registrada no Tribunal Superior Eleitoral sob o n.º PR-03999/2024 para o cargo de Prefeito.

# Situação Eleitoral – Prefeito

## ESTIMULADA

	Não sabe/ Não respondeu	Nenhum/ Branco/ Nulo	Tiago Amaral	Professora Maria Tereza
Masculino	2,4%	6,5%	54,1%	37,0%
Feminino	5,8%	7,2%	45,4%	41,7%
De 16 a 24 anos	6,1%	8,5%	46,3%	39,0%
De 25 a 34 anos	3,2%	7,1%	50,3%	39,4%
De 35 a 44 anos	4,4%	7,0%	50,0%	38,6%
De 45 a 59 anos	4,3%	5,8%	49,3%	40,6%
60 anos ou mais	4,0%	7,1%	49,5%	39,4%
Ensino Fundamental	4,8%	4,8%	46,6%	43,8%
Ensino Médio	3,4%	6,5%	50,6%	39,5%
Ensino Superior	4,9%	9,0%	50,0%	36,2%
PEA	4,3%	6,8%	50,3%	38,6%
Não PEA	4,1%	7,0%	47,3%	41,6%

Se o segundo turno das eleições para Prefeito de Londrina fosse hoje entre Professora Maria Tereza - 11 e Tiago Amaral - 55, em quem o(a) Sr(a) votaria?

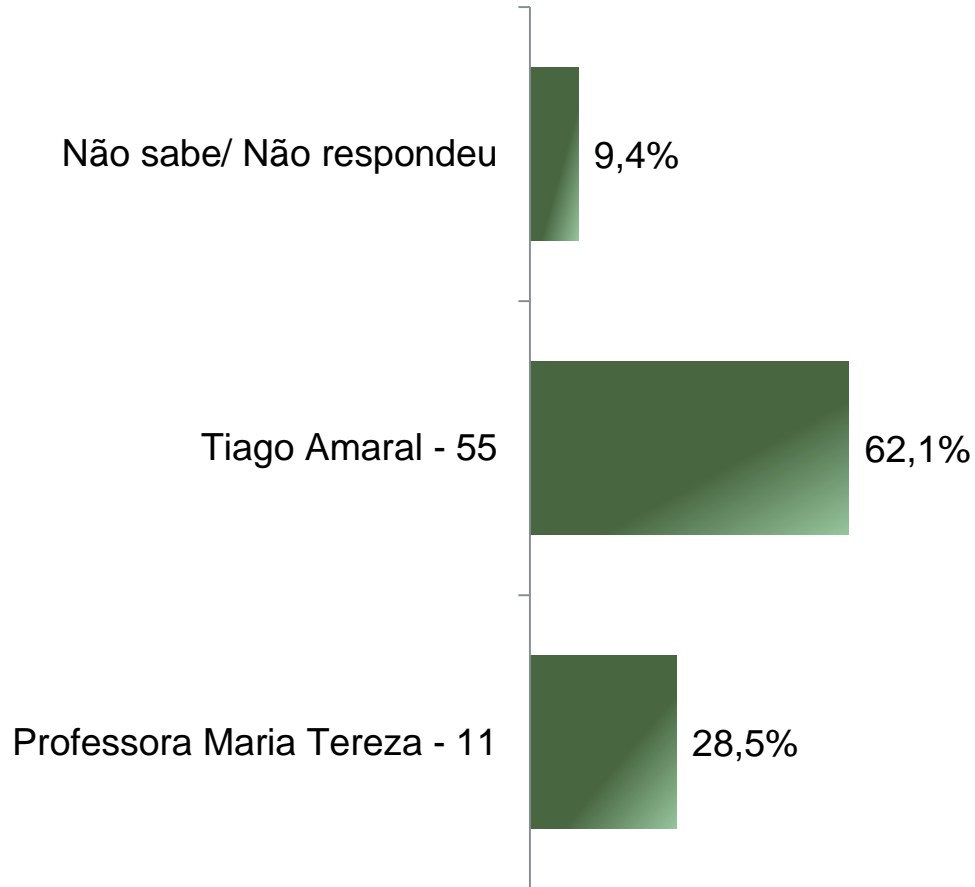


# Expectativa de Vitória para Prefeito de Londrina

## ESTIMULADA

De acordo com a Resolução-TSE n.º 23.600/2019, essa pesquisa está registrada no Tribunal Superior Eleitoral sob o n.º PR-03999/2024 para o cargo de Prefeito.

10



BASE: Eleitores do município de Londrina (800)

Independente de em quem o(a) Sr(a) irá votar, na sua opinião, qual desses candidatos irá vencer as eleições e será o próximo Prefeito de Londrina: Professora Maria Tereza - 11 ou Tiago Amaral - 55?



# Expectativa de Vitória para Prefeito de Londrina

## COMPARATIVO

De acordo com a Resolução-TSE n.º 23.600/2019, essa pesquisa está registrada no Tribunal Superior Eleitoral sob o n.º PR-03999/2024 para o cargo de Prefeito.

11

	Outubro 2024 PR-08152/2024	Outubro 2024 PR-03999/2024
Não sabe/ Não respondeu	11,7%	9,4%
Tiago Amaral - 55	60,1%	62,1%
Professora Maria Tereza - 11	28,2%	28,5%

BASE: Eleitores do município de Londrina

Independente de em quem o(a) Sr(a) irá votar, na sua opinião, qual desses candidatos irá vencer as eleições e será o próximo Prefeito de Londrina: Professora Maria Tereza - 11 ou Tiago Amaral - 55?



# Expectativa de Vitória para Prefeito de Londrina

## ESTIMULADA

De acordo com a Resolução-TSE n.º 23.600/2019, essa pesquisa está registrada no Tribunal Superior Eleitoral sob o n.º PR-03999/2024 para o cargo de Prefeito.

12

	Não sabe/ Não respondeu	Tiago Amaral	Professora Maria Tereza
Masculino	7,6%	65,5%	26,9%
Feminino	10,9%	59,3%	29,9%
De 16 a 24 anos	9,8%	62,2%	28,0%
De 25 a 34 anos	7,7%	65,2%	27,1%
De 35 a 44 anos	6,3%	63,3%	30,4%
De 45 a 59 anos	10,6%	60,4%	29,0%
60 anos ou mais	11,6%	60,6%	27,8%
Ensino Fundamental	9,6%	58,7%	31,7%
Ensino Médio	9,6%	61,7%	28,7%
Ensino Superior	9,0%	65,3%	25,7%
PEA	8,8%	63,0%	28,2%
Não PEA	10,7%	60,1%	29,2%
<b><i>Se o segundo turno das eleições para Prefeito de Londrina fosse hoje entre Professora Maria Tereza - 11 e Tiago Amaral - 55, em quem o(a) Sr(a) votaria?</i></b>			
Não sabe/ Não respondeu	58,8%	26,5%	14,7%
Nenhum/ Branco/ Nulo	34,5%	60,0%	5,5%
Tiago Amaral - 55	4,1%	93,7%	2,3%
Professora Maria Tereza - 11	6,3%	26,9%	66,8%

Independente de em quem o(a) Sr(a) irá votar, na sua opinião, qual desses candidatos irá vencer as eleições e será o próximo Prefeito de Londrina: Professora Maria Tereza - 11 ou Tiago Amaral - 55?



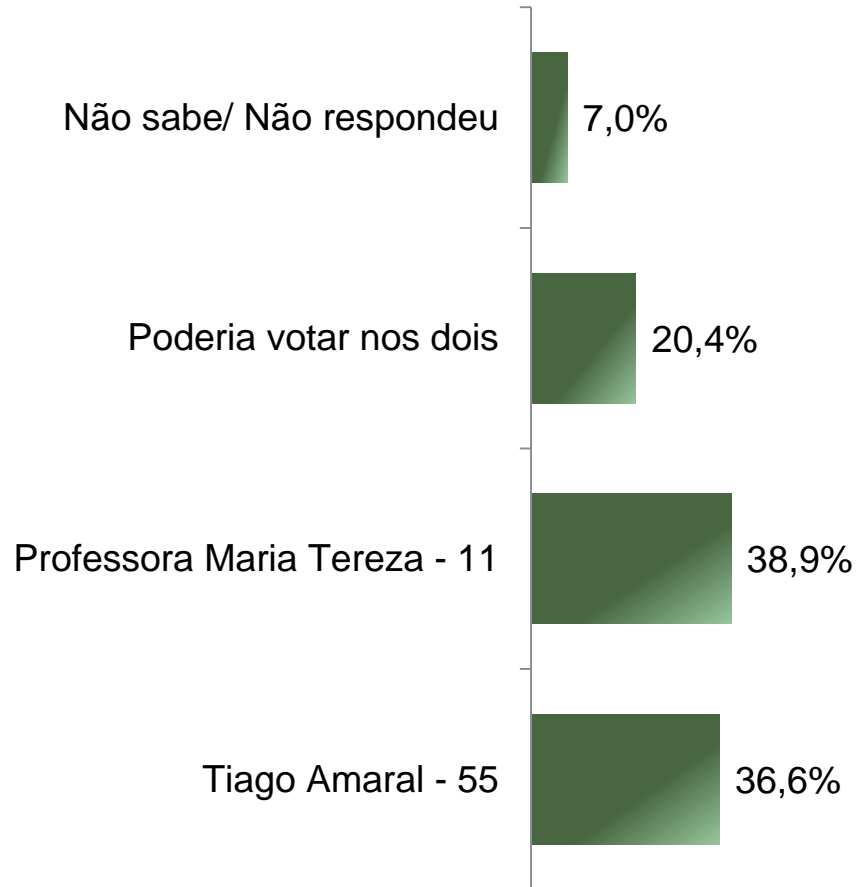
# Rejeição Eleitoral – Prefeito

## ESTIMULADA - RM\*

De acordo com a Resolução-TSE n.º 23.600/2019, essa pesquisa está registrada no Tribunal Superior Eleitoral sob o n.º PR-03999/2024 para o cargo de Prefeito.

13

*\*Cada entrevistado poderia citar mais de 1 (um) candidato*



BASE: Eleitores do município de Londrina (800)

Se o segundo turno das eleições para Prefeito de Londrina fosse hoje em qual/ quais desses candidatos o(a) Sr(a) NÃO VOTARIA DE JEITO NENHUM: Professora Maria Tereza - 11 ou Tiago Amaral - 55??



# Rejeição Eleitoral – Prefeito

## COMPARATIVO - RM\*

De acordo com a Resolução-TSE n.º 23.600/2019, essa pesquisa está registrada no Tribunal Superior Eleitoral sob o n.º PR-03999/2024 para o cargo de Prefeito.

14

*\*Cada entrevistado poderia citar mais de 1 (um) candidato*

	Outubro 2024 PR-08152/2024	Outubro 2024 PR-03999/2024
Não sabe/ Não respondeu	7,9%	7,0%
Poderia votar nos dois	17,9%	20,4%
Professora Maria Tereza - 11	40,1%	38,9%
Tiago Amaral - 55	36,8%	36,6%

BASE: Eleitores do município de Londrina

Se o segundo turno das eleições para Prefeito de Londrina fosse hoje em qual/ quais desses candidatos o(a) Sr(a) NÃO VOTARIA DE JEITO NENHUM: Professora Maria Tereza - 11 ou Tiago Amaral - 55??



# Rejeição Eleitoral – Prefeito

## ESTIMULADA - RM\*

De acordo com a Resolução-TSE n.º 23.600/2019, essa pesquisa está registrada no Tribunal Superior Eleitoral sob o n.º PR-03999/2024 para o cargo de Prefeito.

15

\*Cada entrevistado poderia citar mais de 1 (um) candidato

	Não sabe/ Não respondeu	Poderia votar nos dois	Professora Maria Tereza	Tiago Amaral
Masculino	5,2%	19,6%	41,8%	36,4%
Feminino	8,6%	21,1%	36,3%	36,8%
De 16 a 24 anos	9,8%	19,5%	39,0%	36,6%
De 25 a 34 anos	5,2%	19,4%	41,3%	35,5%
De 35 a 44 anos	3,8%	17,7%	42,4%	39,2%
De 45 a 59 anos	8,7%	22,7%	35,3%	35,3%
60 anos ou mais	8,1%	21,2%	37,9%	36,9%
Ensino Fundamental	10,6%	21,2%	35,6%	35,1%
Ensino Médio	6,5%	19,8%	39,2%	36,7%
Ensino Superior	4,9%	20,5%	41,0%	37,7%
PEA	6,5%	19,9%	40,0%	36,4%
Não PEA	8,2%	21,4%	36,2%	37,0%

Se o segundo turno das eleições para Prefeito de Londrina fosse hoje em qual/ quais desses candidatos o(a) Sr(a) NÃO VOTARIA DE JEITO NENHUM: Professora Maria Tereza - 11 ou Tiago Amaral - 55??





**Obrigado pela atenção!**