

De acordo com a Resolução-TSE n.º 23.600/2019, essa pesquisa está registrada no Tribunal Superior Eleitoral sob o n.º SP-03978/2024 para o cargo de Prefeito.



Pesquisa de Opinião Pública Município de Guarulhos

Account Manager: Murilo Hidalgo

Metodologia

De acordo com a Resolução-TSE n.º 23.600/2019, essa pesquisa está registrada no Tribunal Superior Eleitoral sob o n.º SP-03978/2024 para o cargo de Prefeito.



Metodologia

De acordo com a Resolução-TSE n.º 23.600/2019, essa pesquisa está registrada no Tribunal Superior Eleitoral sob o n.º SP-03978/2024 para o cargo de Prefeito.

Curitiba, 17 de outubro de 2024

Objetivo	Pesquisa de opinião pública realizada no município de Guarulhos com o objetivo de consultar à população sobre a situação eleitoral para o Executivo Municipal em 2024.
Abrangência	Município de Guarulhos.
Coleta de dados	Coleta de dados realizada através de entrevistas pessoais, entre os dias 13 e 16 de outubro de 2024.
Amostragem	A amostra é representativa dos eleitores da área pesquisada e foi selecionada em duas etapas. Na primeira etapa realizou-se um sorteio probabilístico das localidades onde as entrevistas foram realizadas através do método PPT (Probabilidade Proporcional ao Tamanho), considerando a população com 16 anos ou mais residente nas localidades como base para essa seleção. Na segunda etapa, a seleção dentro da localidade, foi feita utilizando-se quotas amostrais proporcionais, em função das seguintes variáveis: gênero, faixa etária, escolaridade e renda domiciliar mensal.
Tamanho da Amostra e Margem de Erro	Para a realização desta pesquisa foi utilizada uma amostra de 800 eleitores. Tal amostra representativa do município de Guarulhos atinge um grau de confiança de 95,0% para uma margem estimada de erro de aproximadamente 3,5 pontos percentuais para os resultados gerais.
Auditoria e Qualidade	As entrevistas foram conduzidas por uma equipe de entrevistadores e supervisores devidamente qualificados pelo Instituto Paraná Pesquisas, todos com experiência e treinamento específico em pesquisas de opinião pública. Controle: O controle do processo foi realizado por meio de um software de coleta de dados equipado com geolocalização via GPS, garantindo que as entrevistas sejam realizadas nos locais corretos. Além disso, o software possui bloqueios automáticos que interrompem a coleta quando uma cota demográfica ou geográfica é atingida, assegurando o cumprimento rigoroso do plano amostral. Conferência e Fiscalização: Durante a coleta de dados os questionários aplicados foram fiscalizados e conferidos no momento da aplicação através da presença de um supervisor de campo (in loco). Adicionalmente, pelo menos 40% dos questionários passaram por uma verificação posterior, que avaliou a precisão na aplicação e a adequação dos entrevistados às variáveis das quotas amostrais. Ou seja, no mínimo 320 entrevistas desta pesquisa foram auditadas pela equipe de qualidade do Instituto Paraná Pesquisas. Verificação: Após a coleta, os questionários passaram por uma etapa de verificação e validação dos dados, durante a qual foram revisados para identificar inconsistências e garantir a integridade e a precisão das informações coletadas.



Situação Eleitoral para o Executivo Municipal

De acordo com a Resolução-TSE n.º 23.600/2019, essa pesquisa está registrada no Tribunal Superior Eleitoral sob o n.º SP-03978/2024 para o cargo de Prefeito.

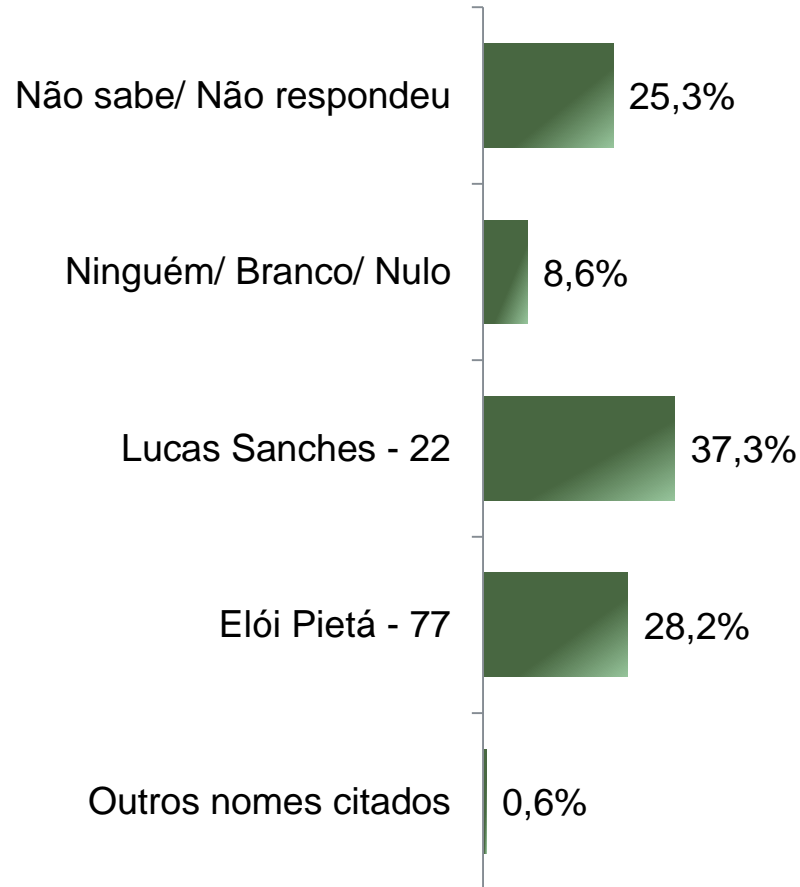


Situação Eleitoral – Prefeito

ESPONTÂNEA

De acordo com a Resolução-TSE n.º 23.600/2019, essa pesquisa está registrada no Tribunal Superior Eleitoral sob o n.º SP-03978/2024 para o cargo de Prefeito.

5



BASE: Eleitores do município de Guarulhos (800)

Se as eleições para Prefeito de Guarulhos fossem hoje, em quem o(a) Sr(a) votaria?

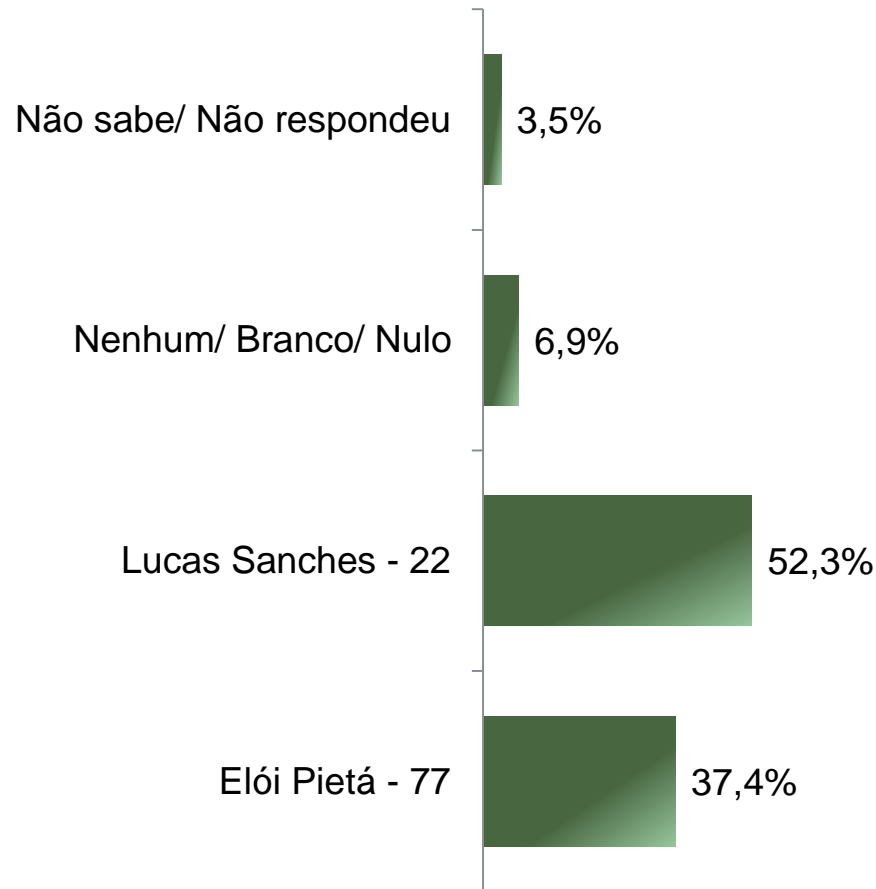


Situação Eleitoral – Prefeito

ESTIMULADA

De acordo com a Resolução-TSE n.º 23.600/2019, essa pesquisa está registrada no Tribunal Superior Eleitoral sob o n.º SP-03978/2024 para o cargo de Prefeito.

6



BASE: Eleitores do município de Guarulhos (800)

Se o segundo turno das eleições para Prefeito de Guarulhos fossem hoje entre Elói Pietá - 77 e Lucas Sanches - 22, em quem o(a) Sr(a) votaria?



Situação Eleitoral – Prefeito

COMPARATIVO

De acordo com a Resolução-TSE n.º 23.600/2019, essa pesquisa está registrada no Tribunal Superior Eleitoral sob o n.º SP-03978/2024 para o cargo de Prefeito.

7

	Outubro 2024 SP-02647/2024	Outubro 2024 SP-03978/2024
Não sabe/ Não respondeu	4,3%	3,5%
Nenhum/ Branco/ Nulo	6,5%	6,9%
Lucas Sanches - 22	48,9%	52,3%
Elói Pietá - 77	40,3%	37,4%

BASE: Eleitores do município de Guarulhos

Se o segundo turno das eleições para Prefeito de Guarulhos fossem hoje entre Elói Pietá - 77 e Lucas Sanches - 22, em quem o(a) Sr(a) votaria?



De acordo com a Resolução-TSE n.º 23.600/2019, essa pesquisa está registrada no Tribunal Superior Eleitoral sob o n.º SP-03978/2024 para o cargo de Prefeito.

Situação Eleitoral – Prefeito ESTIMULADA

	Não sabe/ Não respondeu	Nenhum/ Branco/ Nulo	Lucas Sanches	Elói Pietá
Masculino	2,1%	6,4%	54,3%	37,2%
Feminino	4,7%	7,3%	50,5%	37,6%
De 16 a 24 anos	2,7%	9,0%	57,7%	30,6%
De 25 a 34 anos	3,0%	6,0%	53,0%	38,1%
De 35 a 44 anos	3,6%	6,0%	54,2%	36,3%
De 45 a 59 anos	3,8%	7,2%	51,2%	37,8%
60 anos ou mais	4,2%	6,9%	46,5%	42,4%
Ensino Fundamental	2,1%	6,2%	44,1%	47,7%
Ensino Médio	4,4%	6,6%	57,4%	31,6%
Ensino Superior	2,8%	8,4%	48,9%	39,9%
PEA	3,1%	6,4%	54,7%	35,8%
Não PEA	4,3%	7,9%	47,0%	40,7%

Se o segundo turno das eleições para Prefeito de Guarulhos fossem hoje entre Elói Pietá - 77 e Lucas Sanches - 22, em quem o(a) Sr(a) votaria?

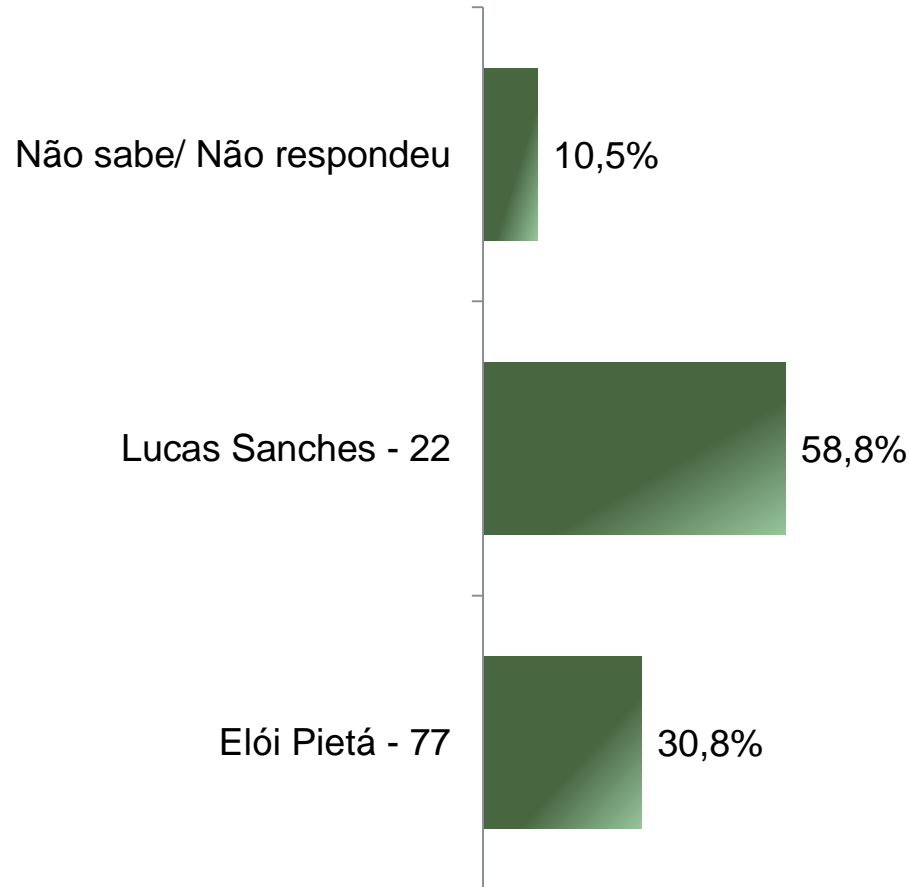


Expectativa de Vitória para Prefeito de Guarulhos

ESTIMULADA

De acordo com a Resolução-TSE n.º 23.600/2019, essa pesquisa está registrada no Tribunal Superior Eleitoral sob o n.º SP-03978/2024 para o cargo de Prefeito.

9



BASE: Eleitores do município de Guarulhos (800)

Independente de em quem o(a) Sr(a) irá votar, na sua opinião, qual desses candidatos irá vencer as eleições e será o próximo Prefeito de Guarulhos: entre Elói Pietá - 77 ou Lucas Sanches - 22?



Expectativa de Vitória para Prefeito de Guarulhos

ESTIMULADA

De acordo com a Resolução-TSE n.º 23.600/2019, essa pesquisa está registrada no Tribunal Superior Eleitoral sob o n.º SP-03978/2024 para o cargo de Prefeito.

10

	Não sabe/ Não respondeu	Lucas Sanches	Elói Pietá
Masculino	7,8%	61,2%	31,0%
Feminino	12,9%	56,6%	30,5%
De 16 a 24 anos	4,5%	64,9%	30,6%
De 25 a 34 anos	9,5%	63,7%	26,8%
De 35 a 44 anos	11,9%	60,1%	28,0%
De 45 a 59 anos	11,5%	56,5%	32,1%
60 anos ou mais	13,2%	50,0%	36,8%
Ensino Fundamental	11,8%	46,7%	41,5%
Ensino Médio	10,8%	63,7%	25,5%
Ensino Superior	8,4%	60,1%	31,5%
PEA	8,6%	62,7%	28,7%
Não PEA	14,6%	50,2%	35,2%
<i>Se o segundo turno das eleições para Prefeito de Guarulhos fossem hoje entre Elói Pietá - 77 e Lucas Sanches - 22, em quem o(a) Sr(a) votaria?</i>			
Não sabe/ Não respondeu	50,0%	28,6%	21,4%
Nenhum/ Branco/ Nulo	36,4%	45,5%	18,2%
Lucas Sanches - 22	5,7%	89,2%	5,0%
Elói Pietá - 77	8,7%	21,4%	69,9%

Independente de em quem o(a) Sr(a) irá votar, na sua opinião, qual desses candidatos irá vencer as eleições e será o próximo Prefeito de Guarulhos: entre Elói Pietá - 77 ou Lucas Sanches - 22?



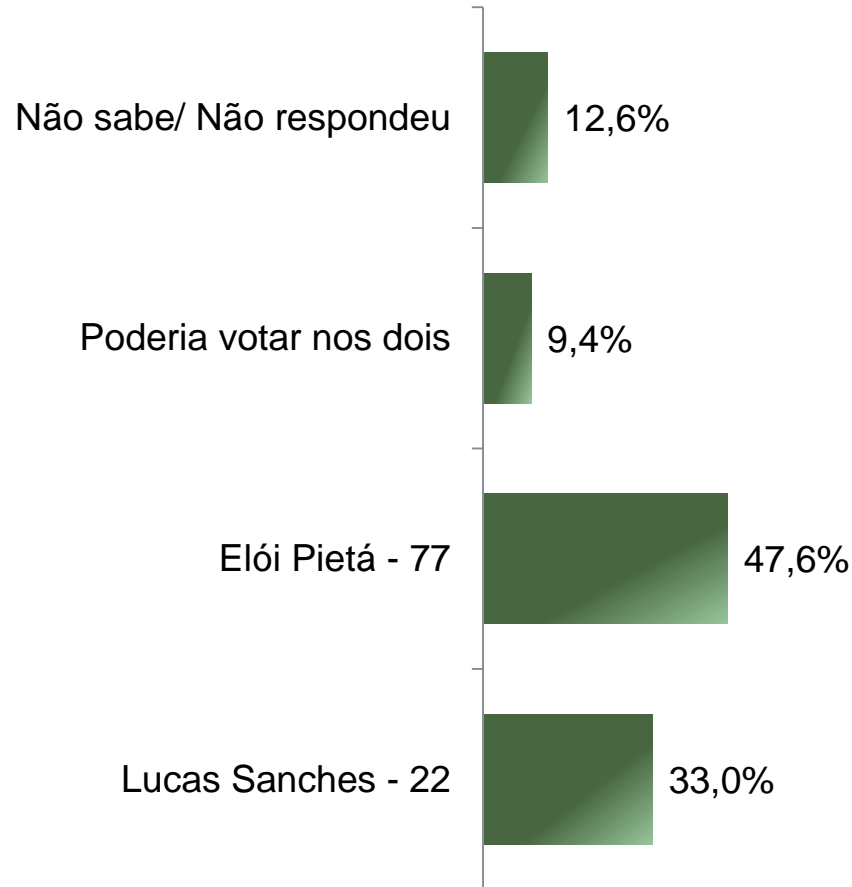
Rejeição Eleitoral – Prefeito

ESTIMULADA - RM*

De acordo com a Resolução-TSE n.º 23.600/2019, essa pesquisa está registrada no Tribunal Superior Eleitoral sob o n.º SP-03978/2024 para o cargo de Prefeito.

11

**Cada entrevistado poderia citar mais de 1 (um) candidato*



BASE: Eleitores do município de Guarulhos (800)

Se o segundo turno das eleições para Prefeito de Guarulhos fossem hoje em qual/ quais desses candidatos o(a) Sr(a) NÃO VOTARIA DE JEITO NENHUM: Elói Pietá - 77 ou Lucas Sanches - 22?



De acordo com a Resolução-TSE n.º 23.600/2019, essa pesquisa está registrada no Tribunal Superior Eleitoral sob o n.º SP-03978/2024 para o cargo de Prefeito.

Rejeição Eleitoral – Prefeito

ESTIMULADA - RM*

*Cada entrevistado poderia citar mais de 1 (um) candidato

	Não sabe/ Não respondeu	Poderia votar nos dois	Elói Pietá	Lucas Sanches
Masculino	13,4%	8,6%	48,4%	31,8%
Feminino	12,0%	10,1%	46,9%	34,0%
De 16 a 24 anos	9,9%	6,3%	52,3%	33,3%
De 25 a 34 anos	13,7%	7,7%	49,4%	31,0%
De 35 a 44 anos	11,3%	9,5%	45,8%	34,5%
De 45 a 59 anos	14,8%	9,6%	46,4%	34,4%
60 anos ou mais	11,8%	13,2%	45,8%	31,3%
Ensino Fundamental	13,8%	12,3%	40,5%	36,4%
Ensino Médio	13,6%	9,4%	50,8%	28,8%
Ensino Superior	9,0%	6,2%	47,8%	39,3%
PEA	11,3%	9,0%	49,2%	33,1%
Não PEA	15,4%	10,3%	44,3%	32,8%

Se o segundo turno das eleições para Prefeito de Guarulhos fossem hoje em qual/ quais desses candidatos o(a) Sr(a) NÃO VOTARIA DE JEITO NENHUM: Elói Pietá - 77 ou Lucas Sanches - 22?





Obrigado pela atenção!