

De acordo com a Resolução-TSE n.º 23.600/2019, essa pesquisa está registrada no Tribunal Superior Eleitoral sob o n.º CE-03006/2024 para o cargo de Prefeito.



## Pesquisa de Opinião Pública Município de Fortaleza

---

Account Manager: Murilo Hidalgo

# Metodologia

De acordo com a Resolução-TSE n.º 23.600/2019, essa pesquisa está registrada no Tribunal Superior Eleitoral sob o n.º CE-03006/2024 para o cargo de Prefeito.



# Metodologia

De acordo com a Resolução-TSE n.º 23.600/2019, essa pesquisa está registrada no Tribunal Superior Eleitoral sob o n.º CE-03006/2024 para o cargo de Prefeito.

Curitiba, 17 de outubro de 2024

Objetivo	▶ Pesquisa de opinião pública realizada no município de Fortaleza com o objetivo de consultar à população sobre a situação eleitoral para o Executivo Municipal em 2024.
Abrangência	▶ Município de Fortaleza.
Coleta de dados	▶ Coleta de dados realizada através de entrevistas pessoais, entre os dias 13 e 16 de outubro de 2024.
Amostragem	▶ A amostra é representativa dos eleitores da área pesquisada e foi selecionada em duas etapas. Na primeira etapa realizou-se um sorteio probabilístico das localidades onde as entrevistas foram realizadas através do método PPT (Probabilidade Proporcional ao Tamanho), considerando a população com 16 anos ou mais residente nas localidades como base para essa seleção. Na segunda etapa, a seleção dentro da localidade, foi feita utilizando-se quotas amostrais proporcionais, em função das seguintes variáveis: gênero, faixa etária, escolaridade e renda domiciliar mensal.
Tamanho da Amostra e Margem de Erro	▶ Para a realização desta pesquisa foi utilizada uma amostra de 800 eleitores. Tal amostra representativa do município de Fortaleza atinge um grau de confiança de 95,0% para uma margem estimada de erro de aproximadamente 3,5 pontos percentuais para os resultados gerais.
Auditoria e Qualidade	▶ As entrevistas foram conduzidas por uma equipe de entrevistadores e supervisores devidamente qualificados pelo Instituto Paraná Pesquisas, todos com experiência e treinamento específico em pesquisas de opinião pública. Controle: O controle do processo foi realizado por meio de um software de coleta de dados equipado com geolocalização via GPS, garantindo que as entrevistas sejam realizadas nos locais corretos. Além disso, o software possui bloqueios automáticos que interrompem a coleta quando uma cota demográfica ou geográfica é atingida, assegurando o cumprimento rigoroso do plano amostral. Conferência e Fiscalização: Durante a coleta de dados os questionários aplicados foram fiscalizados e conferidos no momento da aplicação através da presença de um supervisor de campo (in loco). Adicionalmente, pelo menos 40% dos questionários passaram por uma verificação posterior, que avaliou a precisão na aplicação e a adequação dos entrevistados às variáveis das quotas amostrais. Ou seja, no mínimo 320 entrevistas desta pesquisa foram auditadas pela equipe de qualidade do Instituto Paraná Pesquisas. Verificação: Após a coleta, os questionários passaram por uma etapa de verificação e validação dos dados, durante a qual foram revisados para identificar inconsistências e garantir a integridade e a precisão das informações coletadas.



# Situação Eleitoral para o Executivo Municipal

De acordo com a Resolução-TSE n.º 23.600/2019, essa pesquisa está registrada no Tribunal Superior Eleitoral sob o n.º CE-03006/2024 para o cargo de Prefeito.

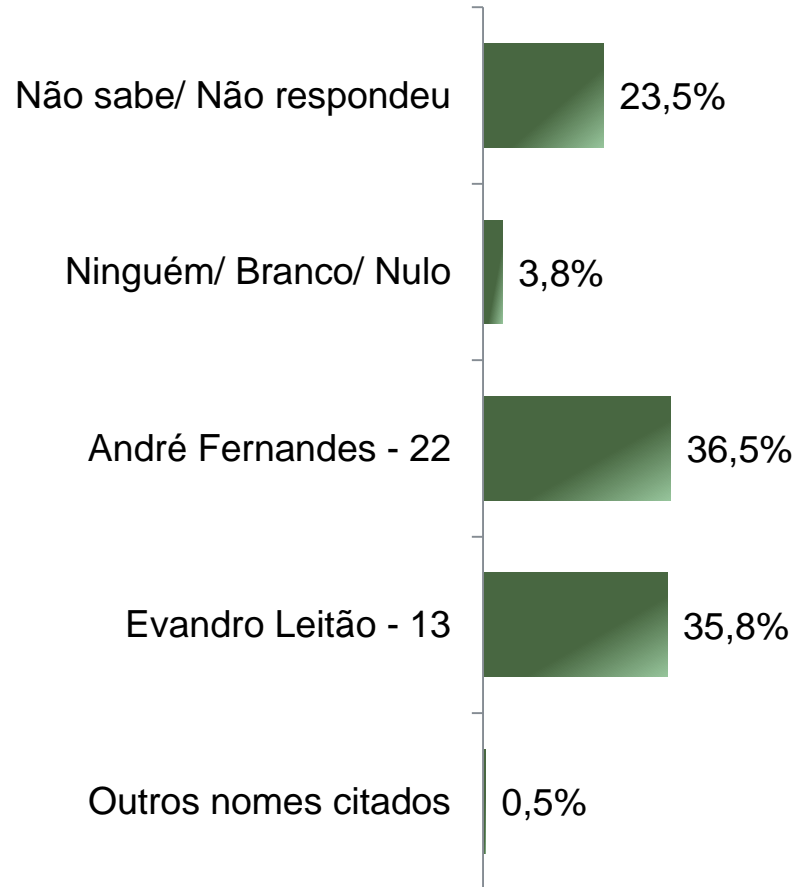


# Situação Eleitoral – Prefeito

## ESPONTÂNEA

De acordo com a Resolução-TSE n.º 23.600/2019, essa pesquisa está registrada no Tribunal Superior Eleitoral sob o n.º CE-03006/2024 para o cargo de Prefeito.

5



BASE: Eleitores do município de Fortaleza (800)

Se as eleições para Prefeito de Fortaleza fossem hoje, em quem o(a) Sr(a) votaria?

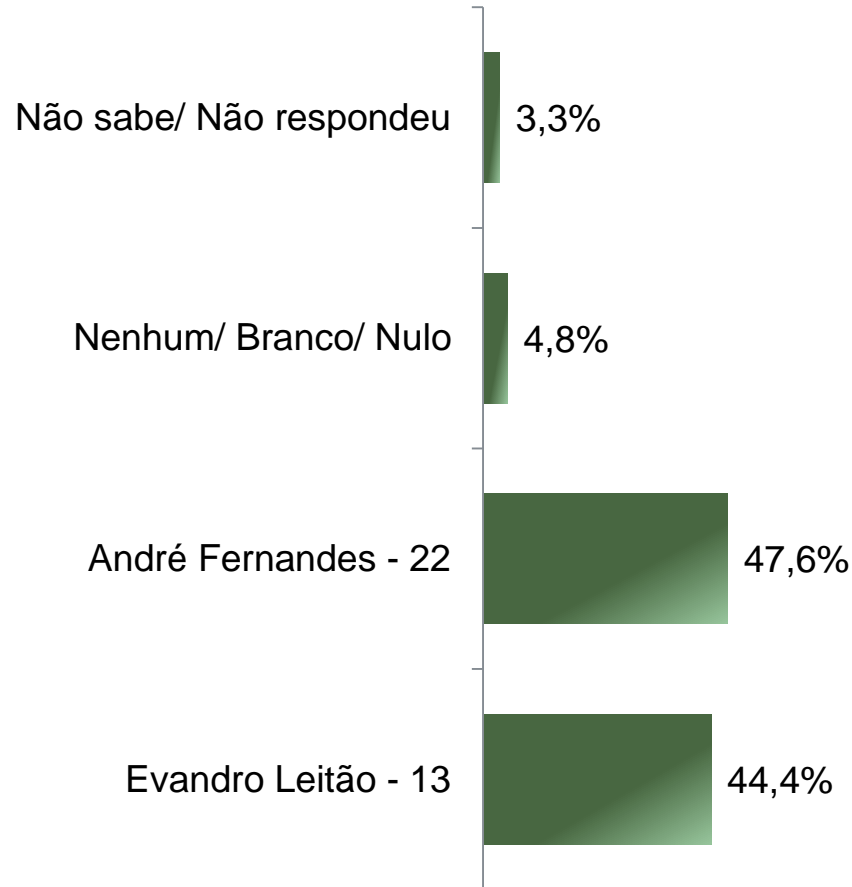


# Situação Eleitoral – Prefeito

## ESTIMULADA

De acordo com a Resolução-TSE n.º 23.600/2019, essa pesquisa está registrada no Tribunal Superior Eleitoral sob o n.º CE-03006/2024 para o cargo de Prefeito.

6



BASE: Eleitores do município de Fortaleza (800)

Se o segundo turno das eleições para Prefeito de Fortaleza fossem hoje entre André Fernandes - 22 e Evandro Leitão - 13, em quem o(a) Sr(a) votaria?



De acordo com a Resolução-TSE n.º 23.600/2019, essa pesquisa está registrada no Tribunal Superior Eleitoral sob o n.º CE-03006/2024 para o cargo de Prefeito.

# Situação Eleitoral – Prefeito

## COMPARATIVO

	Outubro 2024 CE-02898/2024	Outubro 2024 CE-03006/2024
Não sabe/ Não respondeu	4,0%	3,3%
Nenhum/ Branco/ Nulo	4,9%	4,8%
André Fernandes - 22	48,1%	47,6%
Evandro Leitão - 13	43,0%	44,4%

BASE: Eleitores do município de Fortaleza

Se o segundo turno das eleições para Prefeito de Fortaleza fossem hoje entre André Fernandes - 22 e Evandro Leitão - 13, em quem o(a) Sr(a) votaria?



De acordo com a Resolução-TSE n.º 23.600/2019, essa pesquisa está registrada no Tribunal Superior Eleitoral sob o n.º CE-03006/2024 para o cargo de Prefeito.

# Situação Eleitoral – Prefeito

## ESTIMULADA

	Não sabe/ Não respondeu	Nenhum/ Branco/ Nulo	André Fernandes	Evandro Leitão
Masculino	3,6%	3,9%	51,8%	40,8%
Feminino	3,0%	5,5%	44,2%	47,4%
De 16 a 24 anos	1,0%	6,2%	47,4%	45,4%
De 25 a 34 anos	4,2%	4,8%	51,8%	39,3%
De 35 a 44 anos	4,5%	6,8%	51,7%	36,9%
De 45 a 59 anos	2,9%	3,9%	44,4%	48,8%
60 anos ou mais	2,6%	2,6%	42,9%	51,9%
Ensino Fundamental	3,2%	2,3%	43,7%	50,9%
Ensino Médio	3,7%	5,5%	51,5%	39,3%
Ensino Superior	2,5%	6,0%	44,7%	46,7%
PEA	4,2%	4,4%	47,6%	43,8%
Não PEA	1,5%	5,5%	47,6%	45,5%

Se o segundo turno das eleições para Prefeito de Fortaleza fossem hoje entre André Fernandes - 22 e Evandro Leitão - 13, em quem o(a) Sr(a) votaria?



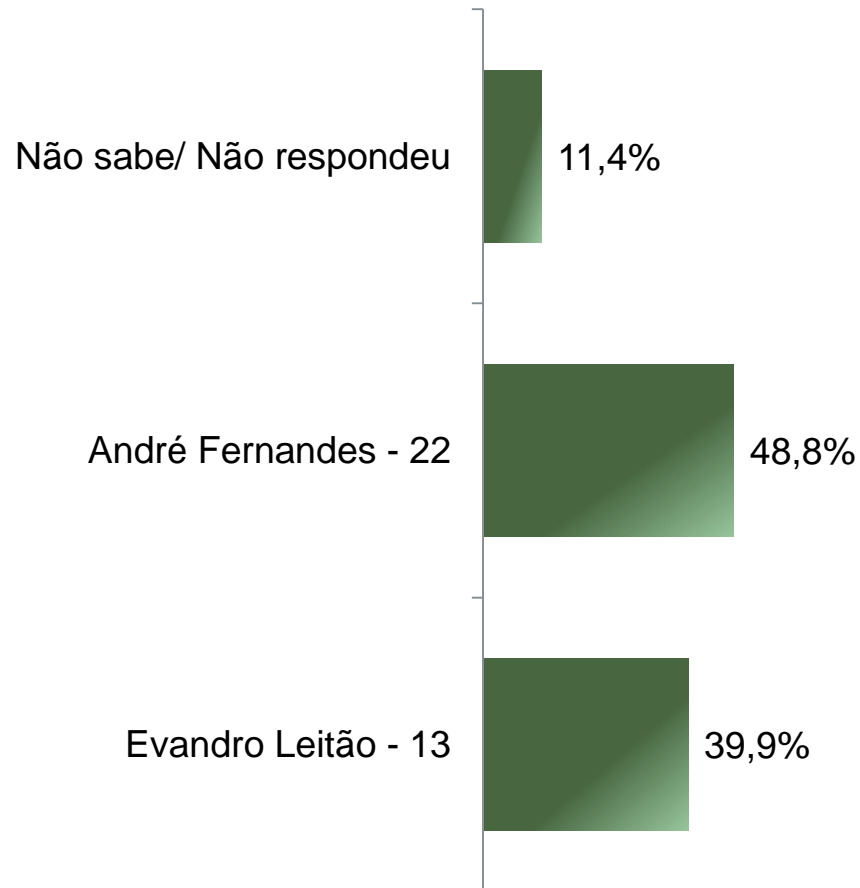


# Expectativa de Vitória para Prefeito de Fortaleza

## ESTIMULADA

De acordo com a Resolução-TSE n.º 23.600/2019, essa pesquisa está registrada no Tribunal Superior Eleitoral sob o n.º CE-03006/2024 para o cargo de Prefeito.

9



BASE: Eleitores do município de Fortaleza (800)

Independente de em quem o(a) Sr(a) irá votar, na sua opinião, qual desses candidatos irá vencer as eleições e será o próximo Prefeito de Fortaleza: entre André Fernandes - 22 ou Evandro Leitão - 13?



# Expectativa de Vitória para Prefeito de Fortaleza

## ESTIMULADA

De acordo com a Resolução-TSE n.º 23.600/2019, essa pesquisa está registrada no Tribunal Superior Eleitoral sob o n.º CE-03006/2024 para o cargo de Prefeito.

10

	Não sabe/ Não respondeu	André Fernandes	Evandro Leitão
Masculino	11,0%	51,5%	37,5%
Feminino	11,7%	46,5%	41,9%
De 16 a 24 anos	5,2%	59,8%	35,1%
De 25 a 34 anos	10,1%	50,6%	39,3%
De 35 a 44 anos	11,9%	51,1%	36,9%
De 45 a 59 anos	12,2%	43,4%	44,4%
60 anos ou mais	14,9%	44,2%	40,9%
Ensino Fundamental	12,6%	42,3%	45,0%
Ensino Médio	11,6%	51,7%	36,7%
Ensino Superior	9,5%	50,3%	40,2%
PEA	11,8%	49,0%	39,2%
Não PEA	10,5%	48,4%	41,1%
<b><i>Se o segundo turno das eleições para Prefeito de Fortaleza fossem hoje entre André Fernandes - 22 e Evandro Leitão - 13, em quem o(a) Sr(a) votaria?</i></b>			
Não sabe/ Não respondeu	69,2%	23,1%	7,7%
Nenhum/ Branco/ Nulo	50,0%	31,6%	18,4%
André Fernandes - 22	5,8%	86,9%	7,3%
Evandro Leitão - 13	9,0%	11,5%	79,4%

Independente de em quem o(a) Sr(a) irá votar, na sua opinião, qual desses candidatos irá vencer as eleições e será o próximo Prefeito de Fortaleza: entre André Fernandes - 22 ou Evandro Leitão - 13?

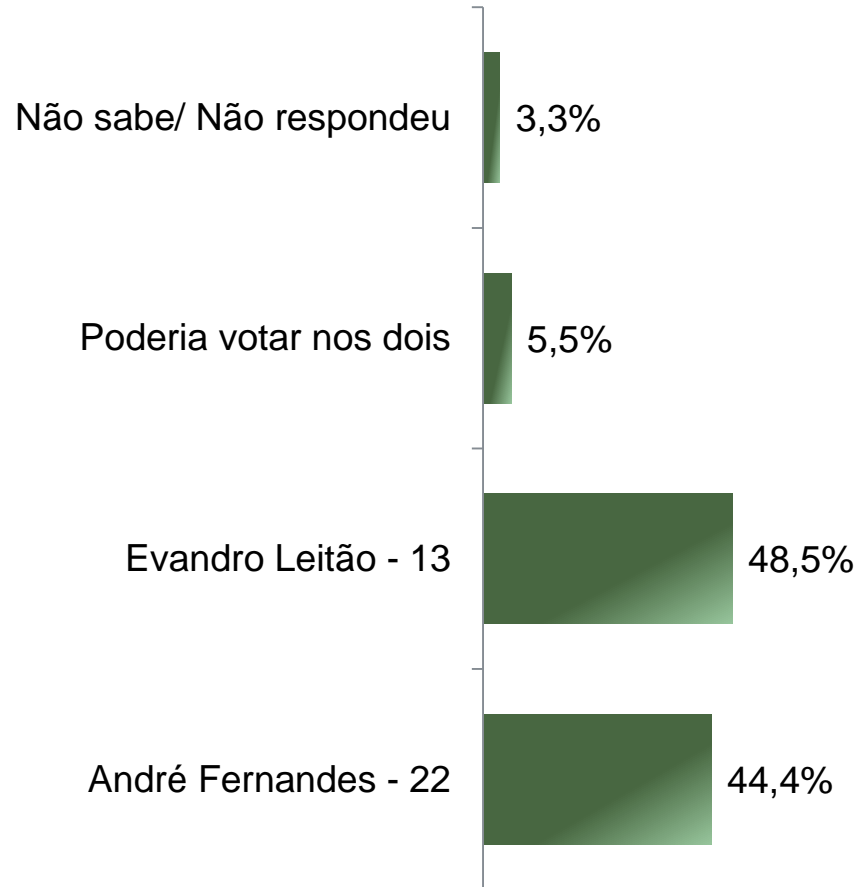


De acordo com a Resolução-TSE n.º 23.600/2019, essa pesquisa está registrada no Tribunal Superior Eleitoral sob o n.º CE-03006/2024 para o cargo de Prefeito.

# Rejeição Eleitoral – Prefeito

## ESTIMULADA - RM\*

*\*Cada entrevistado poderia citar mais de 1 (um) candidato*



BASE: Eleitores do município de Fortaleza (800)

Se o segundo turno das eleições para Prefeito de Fortaleza fosse hoje em qual/ quais desses candidatos o(a) Sr(a) NÃO VOTARIA DE JEITO NENHUM: André Fernandes - 22 ou Evandro Leitão - 13?



De acordo com a Resolução-TSE n.º 23.600/2019, essa pesquisa está registrada no Tribunal Superior Eleitoral sob o n.º CE-03006/2024 para o cargo de Prefeito.

*\*Cada entrevistado poderia citar mais de 1 (um) candidato*

	Não sabe/ Não respondeu	Poderia votar nos dois	Evandro Leitão	André Fernandes
Masculino	2,5%	4,7%	55,4%	39,4%
Feminino	3,9%	6,2%	42,8%	48,5%
De 16 a 24 anos	4,1%	5,2%	46,4%	45,4%
De 25 a 34 anos	4,2%	5,4%	54,2%	37,5%
De 35 a 44 anos	1,7%	5,1%	57,4%	40,3%
De 45 a 59 anos	2,9%	5,9%	43,9%	47,8%
60 anos ou mais	3,9%	5,8%	39,6%	51,3%
Ensino Fundamental	2,3%	6,3%	41,9%	50,0%
Ensino Médio	4,0%	5,0%	53,8%	39,1%
Ensino Superior	3,0%	5,5%	45,7%	48,2%
PEA	2,5%	6,3%	48,8%	44,0%
Não PEA	4,7%	4,0%	48,0%	45,1%

Se o segundo turno das eleições para Prefeito de Fortaleza fossem hoje em qual/ quais desses candidatos o(a) Sr(a) NÃO VOTARIA DE JEITO NENHUM: André Fernandes - 22 ou Evandro Leitão - 13?





**Obrigado pela atenção!**