

De acordo com a Resolução-TSE n.º 23.600/2019, essa pesquisa está registrada no Tribunal Superior Eleitoral sob o n.º CE-03394/2024 para o cargo de Prefeito.



## **Pesquisa de Opinião Pública Município de Fortaleza**

---

Account Manager: Murilo Hidalgo

# Metodologia

De acordo com a Resolução-TSE n.º 23.600/2019, essa pesquisa está registrada no Tribunal Superior Eleitoral sob o n.º CE-03394/2024 para o cargo de Prefeito.



# Metodologia

De acordo com a Resolução-TSE n.º 23.600/2019, essa pesquisa está registrada no Tribunal Superior Eleitoral sob o n.º CE-03394/2024 para o cargo de Prefeito.

3

Curitiba, 24 de outubro de 2024

Objetivo	▶ Pesquisa de opinião pública realizada no município de Fortaleza com o objetivo de consultar à população sobre a situação eleitoral para o Executivo Municipal em 2024.
Abrangência	▶ Município de Fortaleza.
Coleta de dados	▶ Coleta de dados realizada através de entrevistas pessoais, entre os dias 20 e 23 de outubro de 2024.
Amostragem	▶ A amostra é representativa dos eleitores da área pesquisada e foi selecionada em duas etapas. Na primeira etapa realizou-se um sorteio probabilístico das localidades onde as entrevistas foram realizadas através do método PPT (Probabilidade Proporcional ao Tamanho), considerando a população com 16 anos ou mais residente nas localidades como base para essa seleção. Na segunda etapa, a seleção dentro da localidade, foi feita utilizando-se quotas amostrais proporcionais, em função das seguintes variáveis: gênero, faixa etária, escolaridade e renda domiciliar mensal.
Tamanho da Amostra e Margem de Erro	▶ Para a realização desta pesquisa foi utilizada uma amostra de 1000 eleitores. Tal amostra representativa do município de Fortaleza atinge um grau de confiança de 95,0% para uma margem estimada de erro de aproximadamente 3,2 pontos percentuais para os resultados gerais.
Auditoria e Qualidade	▶ As entrevistas foram conduzidas por uma equipe de entrevistadores e supervisores devidamente qualificados pelo Instituto Paraná Pesquisas, todos com experiência e treinamento específico em pesquisas de opinião pública. Controle: O controle do processo foi realizado por meio de um software de coleta de dados equipado com geolocalização via GPS, garantindo que as entrevistas sejam realizadas nos locais corretos. Além disso, o software possui bloqueios automáticos que interrompem a coleta quando uma cota demográfica ou geográfica é atingida, assegurando o cumprimento rigoroso do plano amostral. Conferência e Fiscalização: Durante a coleta de dados os questionários aplicados foram fiscalizados e conferidos no momento da aplicação através da presença de um supervisor de campo (in loco). Adicionalmente, pelo menos 40% dos questionários passaram por uma verificação posterior, que avaliou a precisão na aplicação e a adequação dos entrevistados às variáveis das quotas amostrais. Ou seja, no mínimo 400 entrevistas desta pesquisa foram auditadas pela equipe de qualidade do Instituto Paraná Pesquisas. Verificação: Após a coleta, os questionários passaram por uma etapa de verificação e validação dos dados, durante a qual foram revisados para identificar inconsistências e garantir a integridade e a precisão das informações coletadas.



# Situação Eleitoral para o Executivo Municipal

De acordo com a Resolução-TSE n.º 23.600/2019, essa pesquisa está registrada no Tribunal Superior Eleitoral sob o n.º CE-03394/2024 para o cargo de Prefeito.

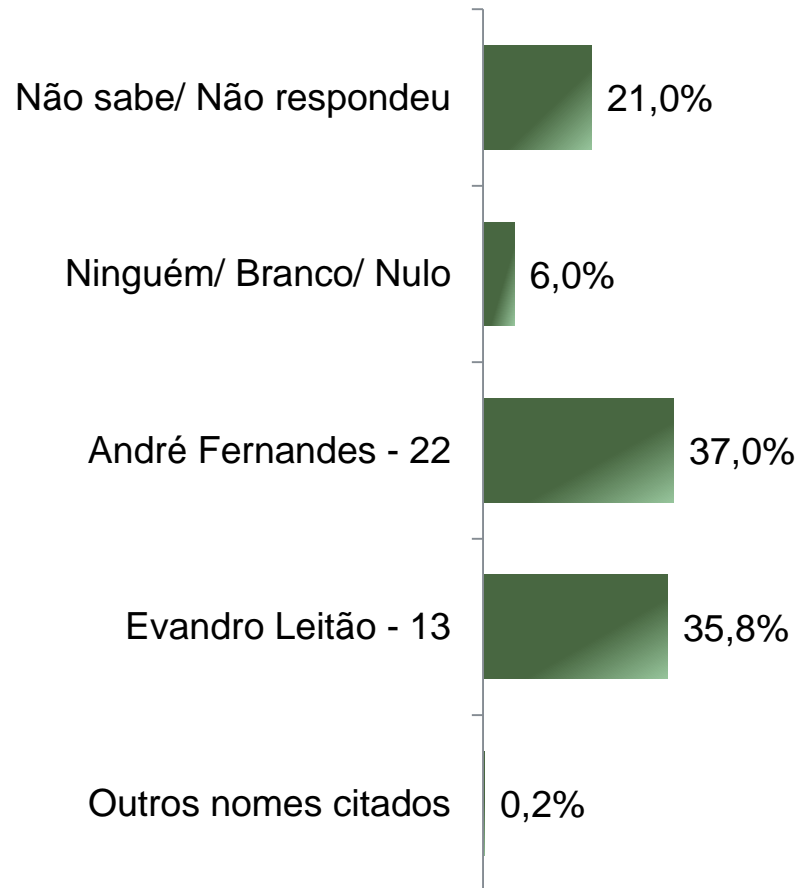


# Situação Eleitoral – Prefeito

## ESPONTÂNEA

De acordo com a Resolução-TSE n.º 23.600/2019, essa pesquisa está registrada no Tribunal Superior Eleitoral sob o n.º CE-03394/2024 para o cargo de Prefeito.

5



BASE: Eleitores do município de Fortaleza (1000)

Se as eleições para Prefeito de Fortaleza fossem hoje, em quem o(a) Sr(a) votaria?

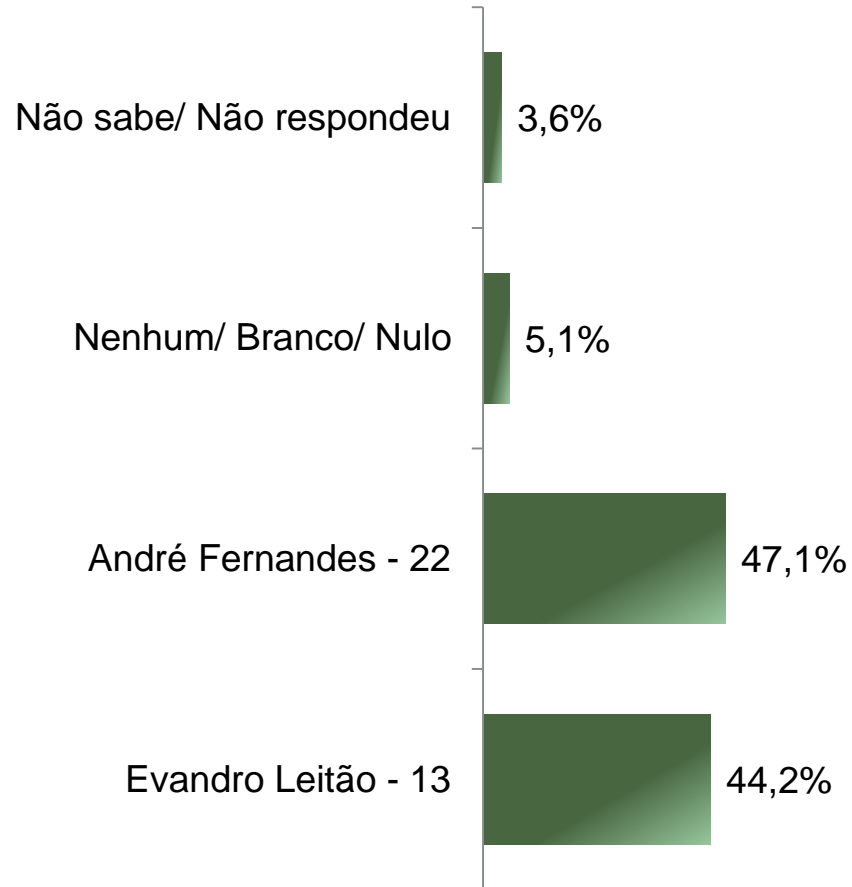


# Situação Eleitoral – Prefeito

## ESTIMULADA

De acordo com a Resolução-TSE n.º 23.600/2019, essa pesquisa está registrada no Tribunal Superior Eleitoral sob o n.º CE-03394/2024 para o cargo de Prefeito.

6



BASE: Eleitores do município de Fortaleza (1000)

Se o segundo turno das eleições para Prefeito de Fortaleza fossem hoje entre André Fernandes - 22 e Evandro Leitão - 13, em quem o(a) Sr(a) votaria?



De acordo com a Resolução-TSE n.º 23.600/2019, essa pesquisa está registrada no Tribunal Superior Eleitoral sob o n.º CE-03394/2024 para o cargo de Prefeito.

# Situação Eleitoral – Prefeito

## COMPARATIVO

	Outubro 2024 CE-02898/2024	Outubro 2024 CE-03006/2024	Outubro 2024 CE-03394/2024
Não sabe/ Não respondeu	4,0%	3,3%	3,6%
Nenhum/ Branco/ Nulo	4,9%	4,8%	5,1%
André Fernandes - 22	48,1%	47,6%	47,1%
Evandro Leitão - 13	43,0%	44,4%	44,2%

BASE: Eleitores do município de Fortaleza

Se o segundo turno das eleições para Prefeito de Fortaleza fossem hoje entre André Fernandes - 22 e Evandro Leitão - 13, em quem o(a) Sr(a) votaria?

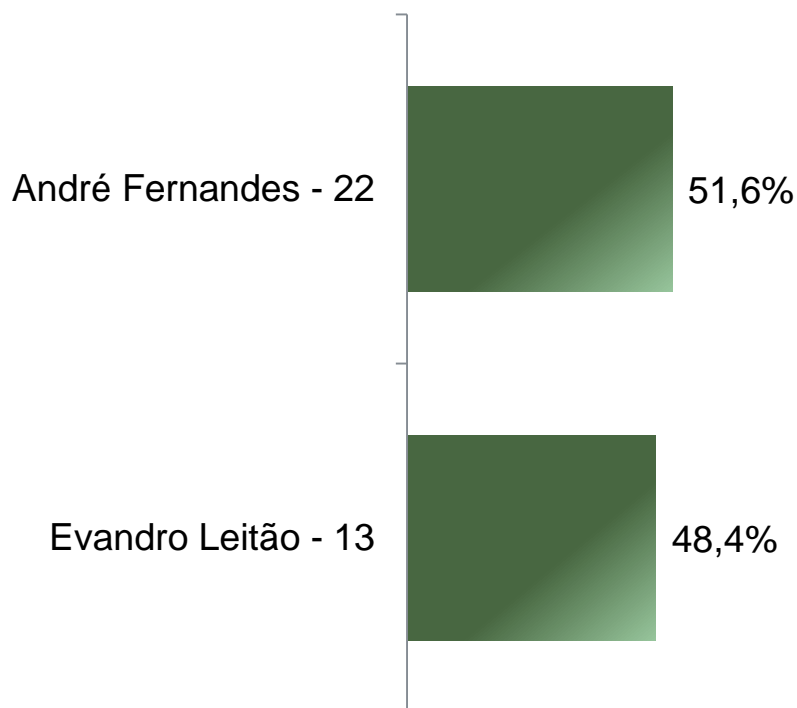


# Situação Eleitoral – Prefeito

## ESTIMULADA – VOTOS VÁLIDOS

De acordo com a Resolução-TSE n.º 23.600/2019, essa pesquisa está registrada no Tribunal Superior Eleitoral sob o n.º CE-03394/2024 para o cargo de Prefeito.

8



BASE: Eleitores do município de Fortaleza

Se o segundo turno das eleições para Prefeito de Fortaleza fossem hoje entre André Fernandes - 22 e Evandro Leitão - 13, em quem o(a) Sr(a) votaria?





De acordo com a Resolução-TSE n.º 23.600/2019, essa pesquisa está registrada no Tribunal Superior Eleitoral sob o n.º CE-03394/2024 para o cargo de Prefeito.

# Situação Eleitoral – Prefeito

## ESTIMULADA

	Não sabe/ Não respondeu	Nenhum/ Branco/ Nulo	André Fernandes	Evandro Leitão
Masculino	2,2%	5,5%	51,8%	40,5%
Feminino	4,7%	4,7%	43,2%	47,3%
De 16 a 24 anos	3,3%	6,7%	49,2%	40,8%
De 25 a 34 anos	3,3%	4,3%	51,2%	41,1%
De 35 a 44 anos	3,6%	5,9%	49,3%	41,2%
De 45 a 59 anos	3,9%	3,9%	48,6%	43,6%
60 anos ou mais	3,7%	5,8%	36,6%	53,9%
Ensino Fundamental	4,0%	4,7%	38,3%	53,1%
Ensino Médio	4,0%	4,7%	51,0%	40,4%
Ensino Superior	2,4%	6,4%	49,6%	41,6%
PEA	2,6%	4,7%	50,2%	42,5%
Não PEA	5,5%	5,8%	41,3%	47,4%

Se o segundo turno das eleições para Prefeito de Fortaleza fossem hoje entre André Fernandes - 22 e Evandro Leitão - 13, em quem o(a) Sr(a) votaria?

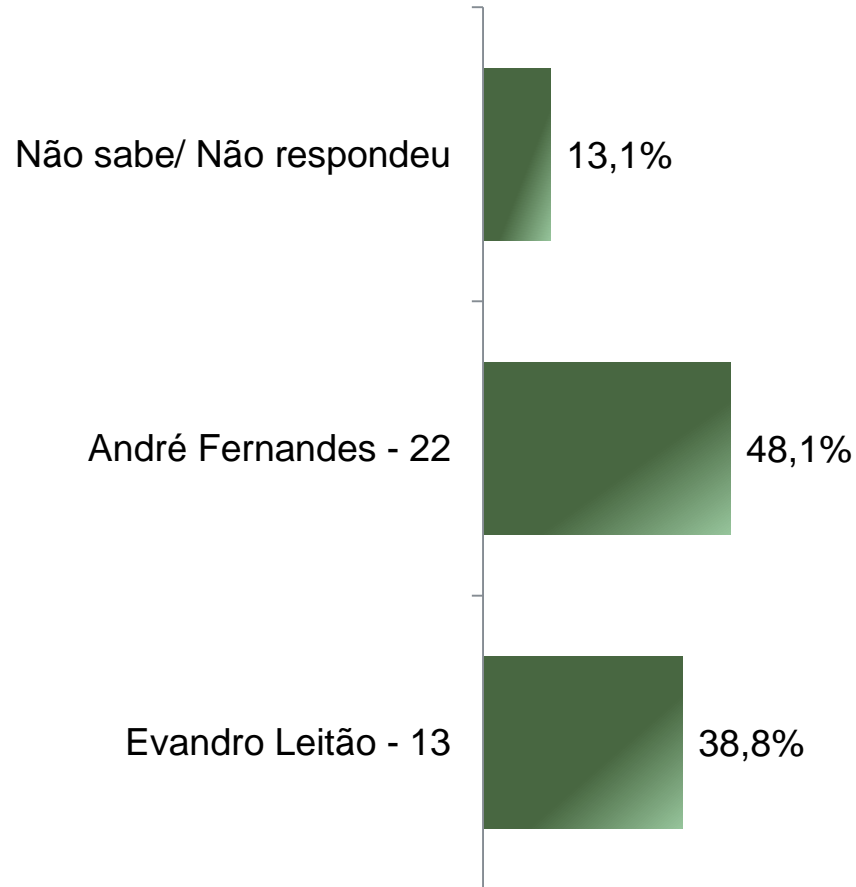


# Expectativa de Vitória para Prefeito de Fortaleza

## ESTIMULADA

De acordo com a Resolução-TSE n.º 23.600/2019, essa pesquisa está registrada no Tribunal Superior Eleitoral sob o n.º CE-03394/2024 para o cargo de Prefeito.

10



BASE: Eleitores do município de Fortaleza (1000)

Independente de em quem o(a) Sr(a) irá votar, na sua opinião, qual desses candidatos irá vencer as eleições e será o próximo Prefeito de Fortaleza: André Fernandes - 22 ou Evandro Leitão - 13?



# Expectativa de Vitória para Prefeito de Fortaleza

## COMPARATIVO

De acordo com a Resolução-TSE n.º 23.600/2019, essa pesquisa está registrada no Tribunal Superior Eleitoral sob o n.º CE-03394/2024 para o cargo de Prefeito.

11

	Outubro 2024 CE-03006/2024	Outubro 2024 CE-03394/2024
Não sabe/ Não respondeu	11,4%	13,1%
André Fernandes - 22	48,8%	48,1%
Evandro Leitão - 13	39,9%	38,8%

BASE: Eleitores do município de Fortaleza

Independente de em quem o(a) Sr(a) irá votar, na sua opinião, qual desses candidatos irá vencer as eleições e será o próximo Prefeito de Fortaleza: André Fernandes - 22 ou Evandro Leitão - 13?



# Expectativa de Vitória para Prefeito de Fortaleza

## ESTIMULADA

De acordo com a Resolução-TSE n.º 23.600/2019, essa pesquisa está registrada no Tribunal Superior Eleitoral sob o n.º CE-03394/2024 para o cargo de Prefeito.

12

	Não sabe/ Não respondeu	André Fernandes	Evandro Leitão
Masculino	11,7%	52,7%	35,6%
Feminino	14,2%	44,3%	41,4%
De 16 a 24 anos	10,8%	55,0%	34,2%
De 25 a 34 anos	11,0%	51,7%	37,3%
De 35 a 44 anos	10,0%	51,6%	38,5%
De 45 a 59 anos	13,9%	45,6%	40,5%
60 anos ou mais	19,4%	39,3%	41,4%
Ensino Fundamental	14,4%	39,0%	46,6%
Ensino Médio	11,8%	52,2%	35,9%
Ensino Superior	14,0%	50,4%	35,6%
PEA	11,6%	50,9%	37,5%
Não PEA	16,0%	42,7%	41,3%
<b><i>Se o segundo turno das eleições para Prefeito de Fortaleza fossem hoje entre André Fernandes - 22 e Evandro Leitão - 13, em quem o(a) Sr(a) votaria?</i></b>			
Não sabe/ Não respondeu	58,3%	22,2%	19,4%
Nenhum/ Branco/ Nulo	56,9%	31,4%	11,8%
André Fernandes - 22	4,0%	90,0%	5,9%
Evandro Leitão - 13	14,0%	7,5%	78,5%

Independente de em quem o(a) Sr(a) irá votar, na sua opinião, qual desses candidatos irá vencer as eleições e será o próximo Prefeito de Fortaleza: André Fernandes - 22 ou Evandro Leitão - 13?

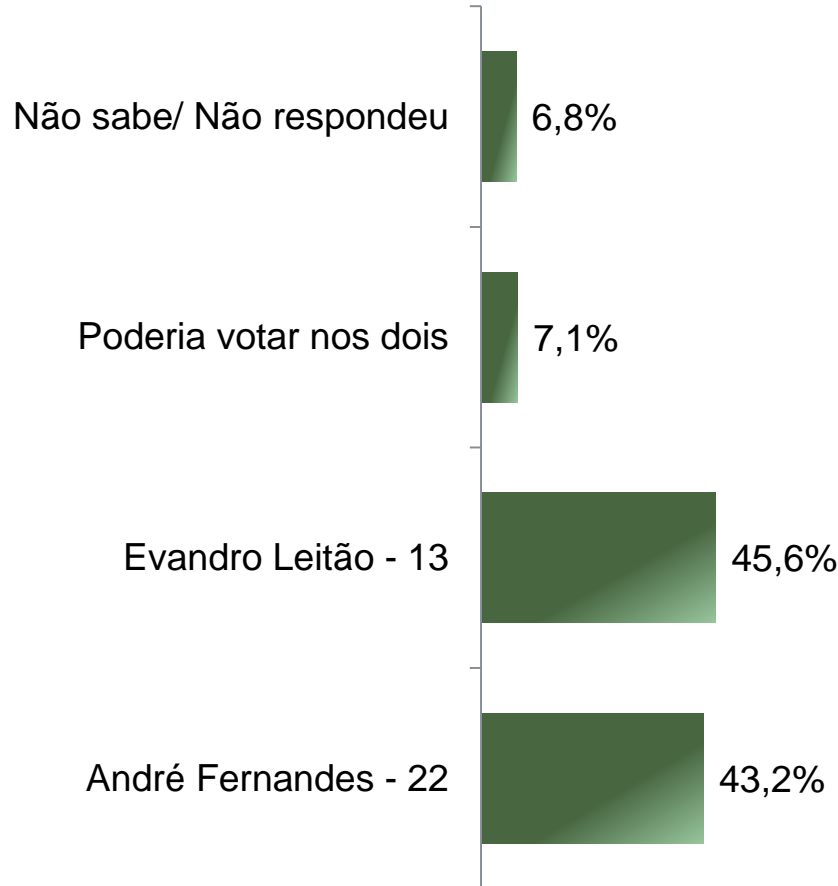


De acordo com a Resolução-TSE n.º 23.600/2019, essa pesquisa está registrada no Tribunal Superior Eleitoral sob o n.º CE-03394/2024 para o cargo de Prefeito.

# Rejeição Eleitoral – Prefeito

## ESTIMULADA - RM\*

*\*Cada entrevistado poderia citar mais de 1 (um) candidato*



BASE: Eleitores do município de Fortaleza (1000)

Se o segundo turno das eleições para Prefeito de Fortaleza fosse hoje em qual/ quais desses candidatos o(a) Sr(a) NÃO VOTARIA DE JEITO NENHUM: André Fernandes - 22 ou Evandro Leitão - 13?



De acordo com a Resolução-TSE n.º 23.600/2019, essa pesquisa está registrada no Tribunal Superior Eleitoral sob o n.º CE-03394/2024 para o cargo de Prefeito.

*\*Cada entrevistado poderia citar mais de 1 (um) candidato*

# Rejeição Eleitoral – Prefeito

## COMPARATIVO - RM\*

	Outubro 2024 CE-03006/2024	Outubro 2024 CE-03394/2024
Não sabe/ Não respondeu	3,3%	6,8%
Poderia votar nos dois	5,5%	7,1%
Evandro Leitão - 13	48,5%	45,6%
André Fernandes - 22	44,4%	43,2%

BASE: Eleitores do município de Fortaleza

Se o segundo turno das eleições para Prefeito de Fortaleza fossem hoje em qual/ quais desses candidatos o(a) Sr(a) NÃO VOTARIA DE JEITO NENHUM: André Fernandes - 22 ou Evandro Leitão - 13?



De acordo com a Resolução-TSE n.º 23.600/2019, essa pesquisa está registrada no Tribunal Superior Eleitoral sob o n.º CE-03394/2024 para o cargo de Prefeito.

*\*Cada entrevistado poderia citar mais de 1 (um) candidato*

	Não sabe/ Não respondeu	Poderia votar nos dois	Evandro Leitão	André Fernandes
Masculino	7,3%	6,6%	49,8%	38,9%
Feminino	6,4%	7,5%	42,2%	46,7%
De 16 a 24 anos	5,8%	5,8%	51,7%	40,8%
De 25 a 34 anos	7,2%	5,3%	48,8%	41,1%
De 35 a 44 anos	4,1%	5,0%	50,2%	43,0%
De 45 a 59 anos	6,2%	8,1%	45,2%	43,6%
60 anos ou mais	11,0%	11,0%	33,5%	46,6%
Ensino Fundamental	12,6%	9,7%	33,2%	46,9%
Ensino Médio	5,3%	6,8%	49,9%	40,4%
Ensino Superior	3,2%	4,8%	51,2%	44,4%
PEA	5,2%	5,9%	49,4%	42,7%
Não PEA	9,9%	9,3%	38,4%	44,2%

Se o segundo turno das eleições para Prefeito de Fortaleza fossem hoje em qual/ quais desses candidatos o(a) Sr(a) NÃO VOTARIA DE JEITO NENHUM: André Fernandes - 22 ou Evandro Leitão - 13?





**Obrigado pela atenção!**