

De acordo com a Resolução-TSE n.º 23.600/2019, essa pesquisa está registrada no Tribunal Superior Eleitoral sob o n.º PR-07180/2024 para o cargo de Prefeito.



Pesquisa de Opinião Pública Município de Curitiba

Account Manager: Murilo Hidalgo

Metodologia

De acordo com a Resolução-TSE n.º 23.600/2019, essa pesquisa está registrada no Tribunal Superior Eleitoral sob o n.º PR-07180/2024 para o cargo de Prefeito.



Metodologia

De acordo com a Resolução-TSE n.º 23.600/2019, essa pesquisa está registrada no Tribunal Superior Eleitoral sob o n.º PR-07180/2024 para o cargo de Prefeito.

3

Curitiba, 24 de outubro de 2024

Objetivo	▶ Pesquisa de opinião pública realizada no município de Curitiba com o objetivo de consultar à população sobre a situação eleitoral para o Executivo Municipal em 2024.
Abrangência	▶ Município de Curitiba.
Coleta de dados	▶ Coleta de dados realizada através de entrevistas pessoais, entre os dias 20 e 23 de outubro de 2024.
Amostragem	▶ A amostra é representativa dos eleitores da área pesquisada e foi selecionada em duas etapas. Na primeira etapa realizou-se um sorteio probabilístico das localidades onde as entrevistas foram realizadas através do método PPT (Probabilidade Proporcional ao Tamanho), considerando a população com 16 anos ou mais residente nas localidades como base para essa seleção. Na segunda etapa, a seleção dentro da localidade, foi feita utilizando-se quotas amostrais proporcionais, em função das seguintes variáveis: gênero, faixa etária, escolaridade e renda domiciliar mensal.
Tamanho da Amostra e Margem de Erro	▶ Para a realização desta pesquisa foi utilizada uma amostra de 940 eleitores. Tal amostra representativa do município de Curitiba atinge um grau de confiança de 95,0% para uma margem estimada de erro de aproximadamente 3,3 pontos percentuais para os resultados gerais. Nas análises das questões por localidade, o grau de confiança atinge 95,0% para uma margem de erro variando de 8,6 p.p a 14,9 p.p.
Auditoria e Qualidade	▶ As entrevistas foram conduzidas por uma equipe de entrevistadores e supervisores devidamente qualificados pelo Instituto Paraná Pesquisas, todos com experiência e treinamento específico em pesquisas de opinião pública. Controle: O controle do processo foi realizado por meio de um software de coleta de dados equipado com geolocalização via GPS, garantindo que as entrevistas sejam realizadas nos locais corretos. Além disso, o software possui bloqueios automáticos que interrompem a coleta quando uma cota demográfica ou geográfica é atingida, assegurando o cumprimento rigoroso do plano amostral. Conferência e Fiscalização: Durante a coleta de dados os questionários aplicados foram fiscalizados e conferidos no momento da aplicação através da presença de um supervisor de campo (in loco). Adicionalmente, pelo menos 40% dos questionários passaram por uma verificação posterior, que avaliou a precisão na aplicação e a adequação dos entrevistados às variáveis das quotas amostrais. Ou seja, no mínimo 376 entrevistas desta pesquisa foram auditadas pela equipe de qualidade do Instituto Paraná Pesquisas. Verificação: Após a coleta, os questionários passaram por uma etapa de verificação e validação dos dados, durante a qual foram revisados para identificar inconsistências e garantir a integridade e a precisão das informações coletadas.



Situação Eleitoral para o Executivo Municipal

De acordo com a Resolução-TSE n.º 23.600/2019, essa pesquisa está registrada no Tribunal Superior Eleitoral sob o n.º PR-07180/2024 para o cargo de Prefeito.

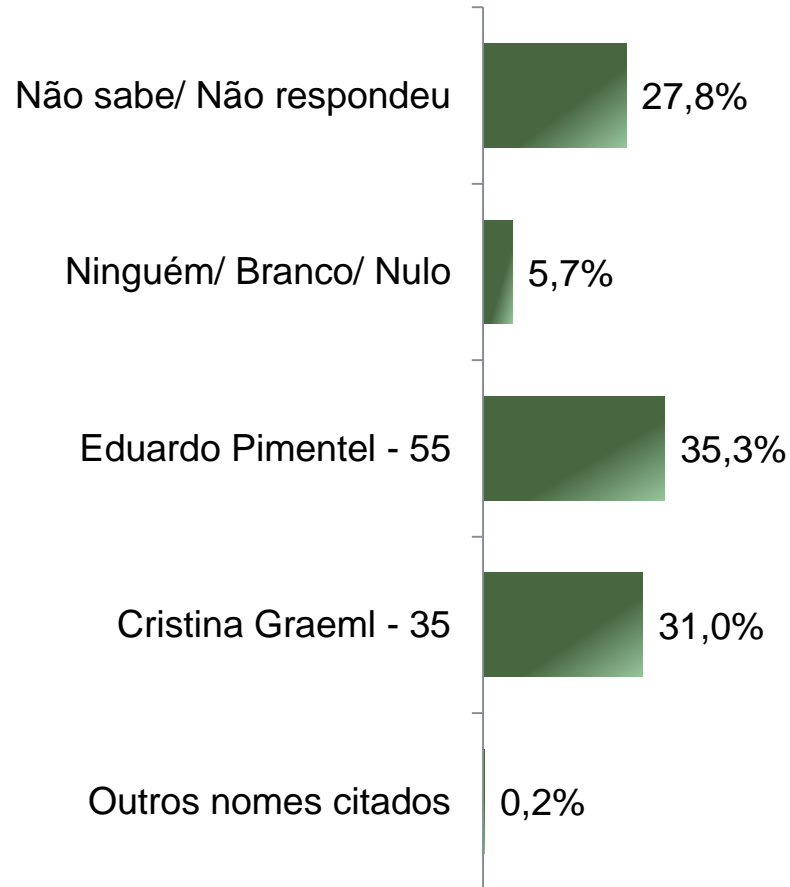


Situação Eleitoral – Prefeito

ESPONTÂNEA

De acordo com a Resolução-TSE n.º 23.600/2019, essa pesquisa está registrada no Tribunal Superior Eleitoral sob o n.º PR-07180/2024 para o cargo de Prefeito.

5



BASE: Eleitores do município de Curitiba (940)

Se o segundo turno das eleições para Prefeito de Curitiba fosse hoje, em quem o(a) Sr(a) votaria?

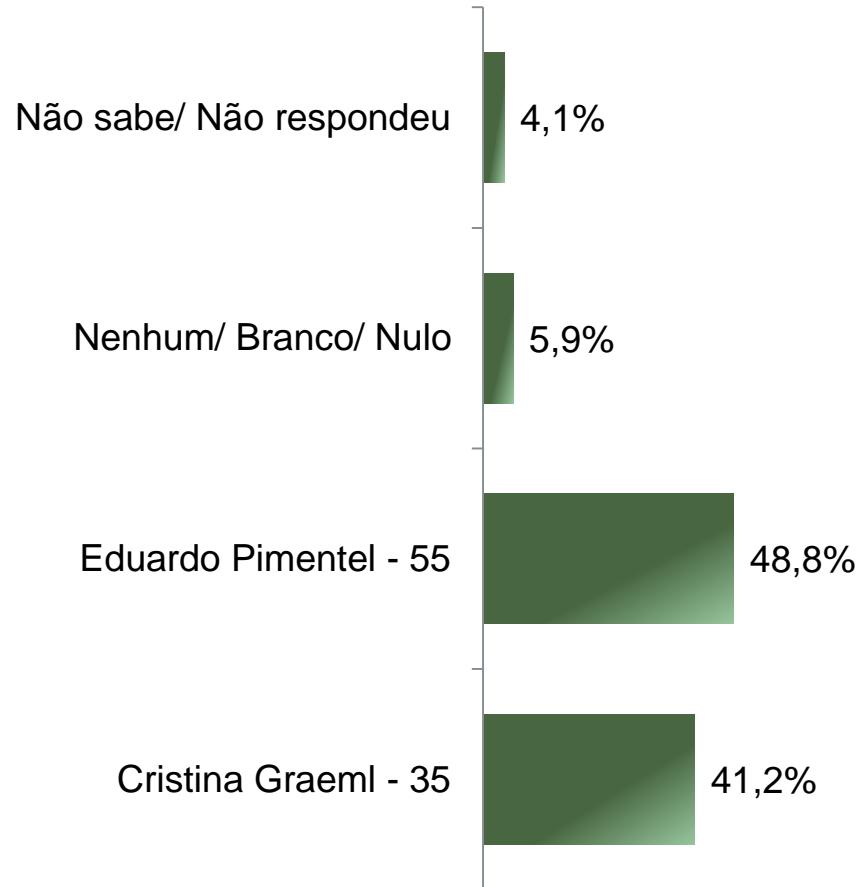


Situação Eleitoral – Prefeito

ESTIMULADA

De acordo com a Resolução-TSE n.º 23.600/2019, essa pesquisa está registrada no Tribunal Superior Eleitoral sob o n.º PR-07180/2024 para o cargo de Prefeito.

6



BASE: Eleitores do município de Curitiba (940)

Se o segundo turno das eleições para Prefeito de Curitiba fosse hoje entre Cristina Graeml - 35 e Eduardo Pimentel - 55, em quem o(a) Sr(a) votaria?

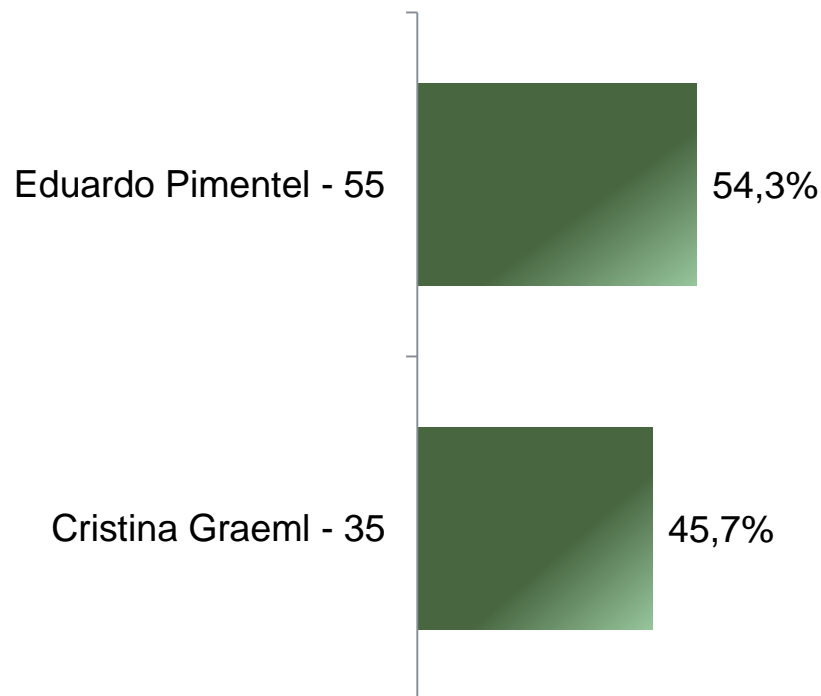


Situação Eleitoral – Prefeito

ESTIMULADA – VOTOS VÁLIDOS

De acordo com a Resolução-TSE n.º 23.600/2019, essa pesquisa está registrada no Tribunal Superior Eleitoral sob o n.º PR-07180/2024 para o cargo de Prefeito.

7



BASE: Eleitores do município de Curitiba

Se o segundo turno das eleições para Prefeito de Curitiba fosse hoje entre Cristina Graeml - 35 e Eduardo Pimentel - 55, em quem o(a) Sr(a) votaria?



Situação Eleitoral – Prefeito

ESTIMULADA

De acordo com a Resolução-TSE n.º 23.600/2019, essa pesquisa está registrada no Tribunal Superior Eleitoral sob o n.º PR-07180/2024 para o cargo de Prefeito.

8

	Não sabe/ Não respondeu	Nenhum/ Branco/ Nulo	Eduardo Pimentel	Cristina Graeml
Masculino	2,8%	7,1%	48,2%	41,9%
Feminino	5,3%	4,7%	49,4%	40,5%
De 16 a 24 anos	4,3%	6,4%	54,3%	35,1%
De 25 a 34 anos	3,9%	6,2%	51,1%	38,8%
De 35 a 44 anos	4,0%	5,6%	50,0%	40,4%
De 45 a 59 anos	4,1%	5,7%	45,9%	44,3%
60 anos ou mais	4,4%	5,8%	46,9%	42,9%
Ensino Fundamental	4,2%	3,2%	50,0%	42,6%
Ensino Médio	5,3%	6,9%	48,9%	38,9%
Ensino Superior	2,7%	6,0%	48,0%	43,2%
PEA	3,7%	5,9%	49,5%	40,9%
Não PEA	5,2%	5,6%	47,2%	41,9%

Se o segundo turno das eleições para Prefeito de Curitiba fosse hoje entre Cristina Graeml - 35 e Eduardo Pimentel - 55, em quem o(a) Sr(a) votaria?

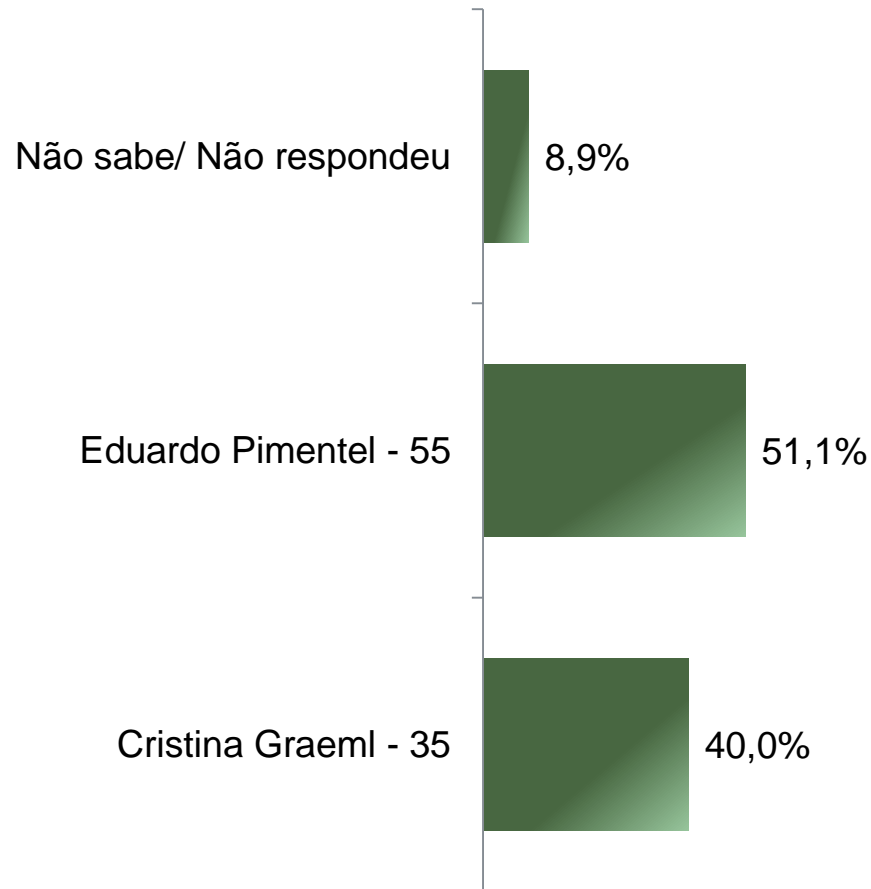


Expectativa de Vitória para Prefeito de Curitiba

ESTIMULADA

De acordo com a Resolução-TSE n.º 23.600/2019, essa pesquisa está registrada no Tribunal Superior Eleitoral sob o n.º PR-07180/2024 para o cargo de Prefeito.

9



BASE: Eleitores do município de Curitiba (940)

Independente de em quem o(a) Sr(a) irá votar, na sua opinião, qual desses candidatos irá vencer as eleições e será o próximo Prefeito de Curitiba: Cristina Graeml - 35 ou Eduardo Pimentel - 55?



Expectativa de Vitória para Prefeito de Curitiba

ESTIMULADA

De acordo com a Resolução-TSE n.º 23.600/2019, essa pesquisa está registrada no Tribunal Superior Eleitoral sob o n.º PR-07180/2024 para o cargo de Prefeito.

10

	Não sabe/ Não respondeu	Eduardo Pimentel	Cristina Graeml
Masculino	6,9%	54,1%	38,9%
Feminino	10,7%	48,4%	40,9%
De 16 a 24 anos	8,5%	51,1%	40,4%
De 25 a 34 anos	6,2%	51,1%	42,7%
De 35 a 44 anos	6,6%	53,0%	40,4%
De 45 a 59 anos	10,7%	49,6%	39,8%
60 anos ou mais	11,5%	50,9%	37,6%
Ensino Fundamental	10,0%	51,6%	38,4%
Ensino Médio	9,3%	49,4%	41,3%
Ensino Superior	7,9%	52,9%	39,3%
PEA	7,6%	52,2%	40,3%
Não PEA	12,4%	48,3%	39,3%
<i>Se o segundo turno das eleições para Prefeito de Curitiba fosse hoje entre Cristina Graeml - 35 e Eduardo Pimentel - 55, em quem o(a) Sr(a) votaria?</i>			
Não sabe/ Não respondeu	51,3%	25,6%	23,1%
Nenhum/ Branco/ Nulo	32,7%	52,7%	14,5%
Eduardo Pimentel - 55	5,0%	86,3%	8,7%
Cristina Graeml - 35	5,9%	11,6%	82,4%

Independente de em quem o(a) Sr(a) irá votar, na sua opinião, qual desses candidatos irá vencer as eleições e será o próximo Prefeito de Curitiba: Cristina Graeml - 35 ou Eduardo Pimentel - 55?



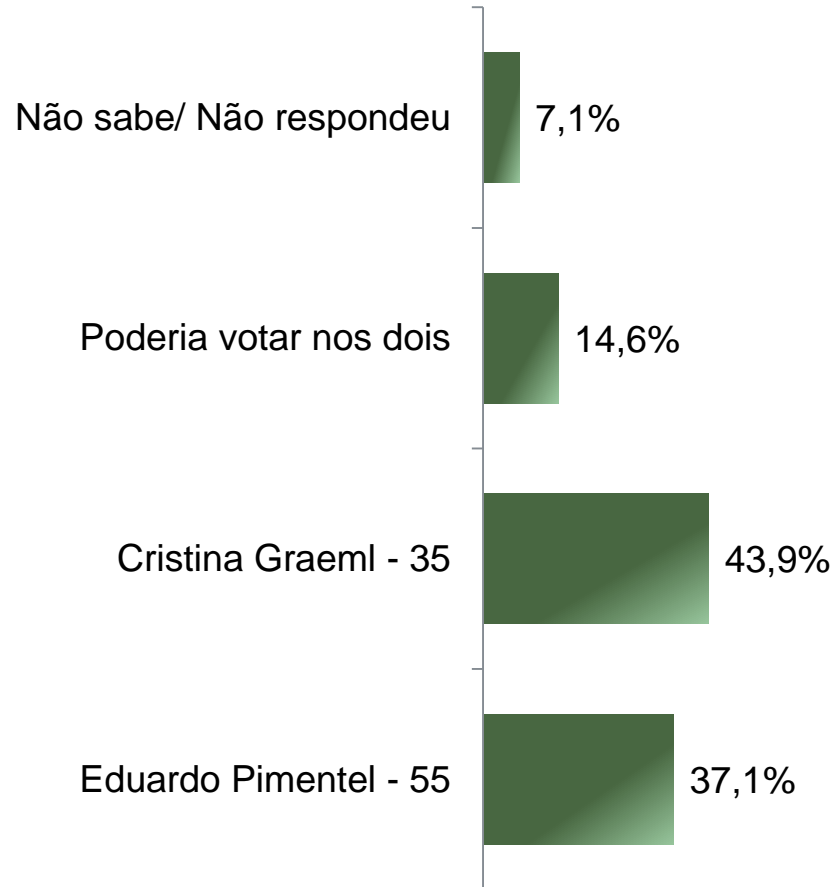
Rejeição Eleitoral – Prefeito

ESTIMULADA - RM*

De acordo com a Resolução-TSE n.º 23.600/2019, essa pesquisa está registrada no Tribunal Superior Eleitoral sob o n.º PR-07180/2024 para o cargo de Prefeito.

11

**Cada entrevistado poderia citar mais de 1 (um) candidato*



BASE: Eleitores do município de Curitiba (940)

Se o segundo turno das eleições para Prefeito de Curitiba fosse hoje em qual/ quais desses candidatos o(a) Sr(a) NÃO VOTARIA DE JEITO NENHUM: Cristina Graeml - 35 ou Eduardo Pimentel - 55?



De acordo com a Resolução-TSE n.º 23.600/2019, essa pesquisa está registrada no Tribunal Superior Eleitoral sob o n.º PR-07180/2024 para o cargo de Prefeito.

**Cada entrevistado poderia citar mais de 1 (um) candidato*

	Não sabe/ Não respondeu	Poderia votar nos dois	Cristina Graeml	Eduardo Pimentel
Masculino	6,0%	13,1%	44,7%	39,9%
Feminino	8,1%	15,8%	43,3%	34,8%
De 16 a 24 anos	4,3%	12,8%	51,1%	34,0%
De 25 a 34 anos	6,7%	12,9%	44,9%	37,6%
De 35 a 44 anos	6,1%	13,1%	48,0%	35,4%
De 45 a 59 anos	5,3%	17,2%	41,8%	38,9%
60 anos ou mais	11,5%	15,0%	38,9%	37,6%
Ensino Fundamental	11,6%	17,4%	39,5%	32,6%
Ensino Médio	6,4%	16,5%	44,4%	36,0%
Ensino Superior	5,4%	10,6%	45,9%	41,1%
PEA	5,2%	14,1%	46,2%	37,3%
Não PEA	12,0%	15,7%	38,2%	36,7%

Se o segundo turno das eleições para Prefeito de Curitiba fosse hoje em qual/ quais desses candidatos o(a) Sr(a) NÃO VOTARIA DE JEITO NENHUM: Cristina Graeml - 35 ou Eduardo Pimentel - 55?





Obrigado pela atenção!