

De acordo com a Resolução-TSE n.º 23.600/2019, essa pesquisa está registrada no Tribunal Superior Eleitoral sob o n.º MG-04721/2024 para o cargo de Prefeito.



## **Pesquisa de Opinião Pública Município de Belo Horizonte**

---

Account Manager: Murilo Hidalgo

# Metodologia

De acordo com a Resolução-TSE n.º 23.600/2019, essa pesquisa está registrada no Tribunal Superior Eleitoral sob o n.º MG-04721/2024 para o cargo de Prefeito.



# Metodologia

De acordo com a Resolução-TSE n.º 23.600/2019, essa pesquisa está registrada no Tribunal Superior Eleitoral sob o n.º MG-04721/2024 para o cargo de Prefeito.

3

Curitiba, 17 de outubro de 2024

Objetivo	▶ Pesquisa de opinião pública realizada no município de Belo Horizonte com o objetivo de consultar à população sobre a situação eleitoral para o Executivo Municipal em 2024.
Abrangência	▶ Município de Belo Horizonte.
Coleta de dados	▶ Coleta de dados realizada através de entrevistas pessoais, entre os dias 13 e 16 de outubro de 2024.
Amostragem	▶ A amostra é representativa dos eleitores da área pesquisada e foi selecionada em duas etapas. Na primeira etapa realizou-se um sorteio probabilístico das localidades onde as entrevistas foram realizadas através do método PPT (Probabilidade Proporcional ao Tamanho), considerando a população com 16 anos ou mais residente nas localidades como base para essa seleção. Na segunda etapa, a seleção dentro da localidade, foi feita utilizando-se quotas amostrais proporcionais, em função das seguintes variáveis: gênero, faixa etária, escolaridade e renda domiciliar mensal.
Tamanho da Amostra e Margem de Erro	▶ Para a realização desta pesquisa foi utilizada uma amostra de 800 eleitores. Tal amostra representativa do município de Belo Horizonte atinge um grau de confiança de 95,0% para uma margem estimada de erro de aproximadamente 3,5 pontos percentuais para os resultados gerais.
Auditoria e Qualidade	▶ As entrevistas foram conduzidas por uma equipe de entrevistadores e supervisores devidamente qualificados pelo Instituto Paraná Pesquisas, todos com experiência e treinamento específico em pesquisas de opinião pública. Controle: O controle do processo foi realizado por meio de um software de coleta de dados equipado com geolocalização via GPS, garantindo que as entrevistas sejam realizadas nos locais corretos. Além disso, o software possui bloqueios automáticos que interrompem a coleta quando uma cota demográfica ou geográfica é atingida, assegurando o cumprimento rigoroso do plano amostral. Conferência e Fiscalização: Durante a coleta de dados os questionários aplicados foram fiscalizados e conferidos no momento da aplicação através da presença de um supervisor de campo (in loco). Adicionalmente, pelo menos 40% dos questionários passaram por uma verificação posterior, que avaliou a precisão na aplicação e a adequação dos entrevistados às variáveis das quotas amostrais. Ou seja, no mínimo 320 entrevistas desta pesquisa foram auditadas pela equipe de qualidade do Instituto Paraná Pesquisas. Verificação: Após a coleta, os questionários passaram por uma etapa de verificação e validação dos dados, durante a qual foram revisados para identificar inconsistências e garantir a integridade e a precisão das informações coletadas.



# Situação Eleitoral para o Executivo Municipal

De acordo com a Resolução-TSE n.º 23.600/2019, essa pesquisa está registrada no Tribunal Superior Eleitoral sob o n.º MG-04721/2024 para o cargo de Prefeito.

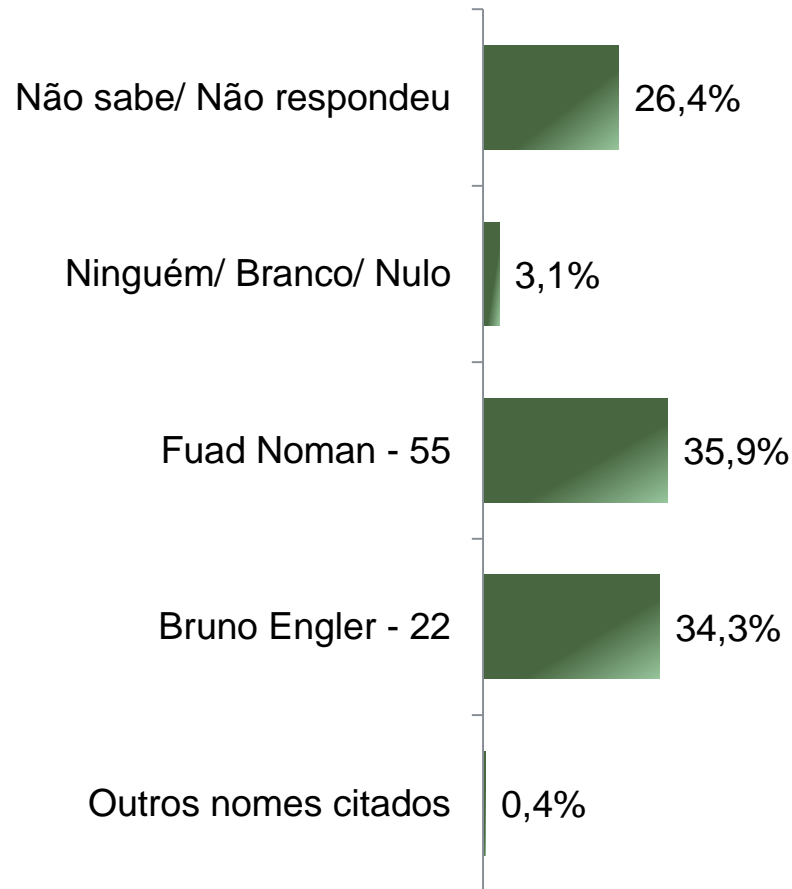


# Situação Eleitoral – Prefeito

## ESPONTÂNEA

De acordo com a Resolução-TSE n.º 23.600/2019, essa pesquisa está registrada no Tribunal Superior Eleitoral sob o n.º MG-04721/2024 para o cargo de Prefeito.

5



BASE: Eleitores do município de Belo Horizonte (800)

Se as eleições para Prefeito de Belo Horizonte fossem hoje, em quem o(a) Sr(a) votaria?

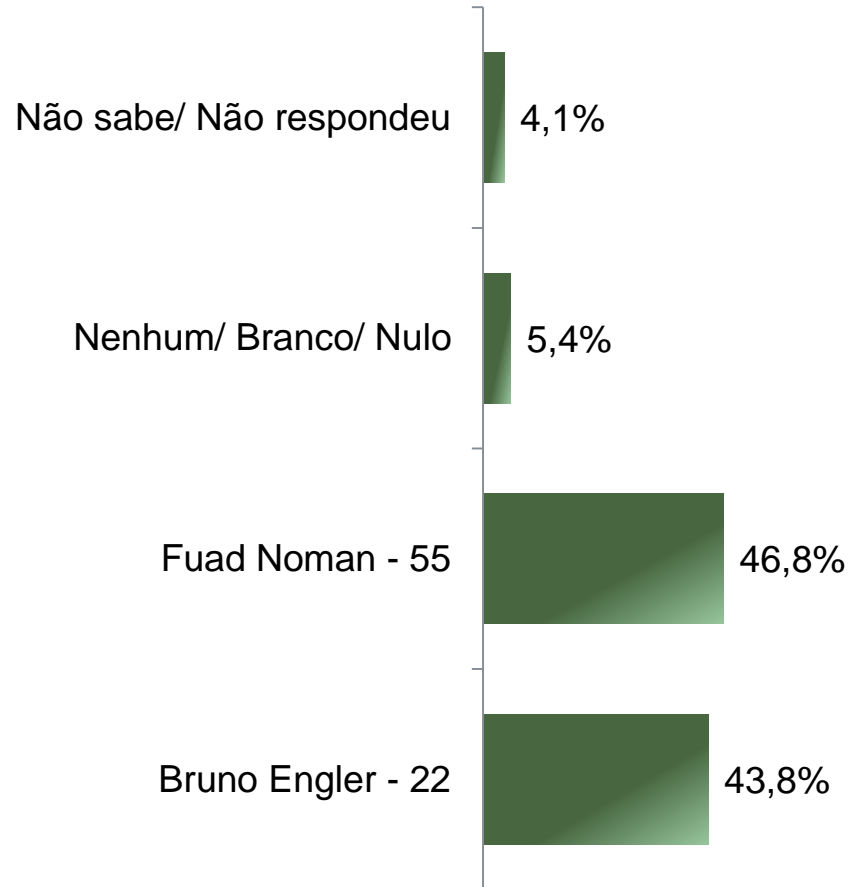


# Situação Eleitoral – Prefeito

## ESTIMULADA

De acordo com a Resolução-TSE n.º 23.600/2019, essa pesquisa está registrada no Tribunal Superior Eleitoral sob o n.º MG-04721/2024 para o cargo de Prefeito.

6



BASE: Eleitores do município de Belo Horizonte (800)

Se o segundo turno das eleições para Prefeito de Belo Horizonte fosse hoje entre Bruno Engler - 22 e Fuad Noman - 55, em quem o(a) Sr(a) votaria?



# Situação Eleitoral – Prefeito

## COMPARATIVO

De acordo com a Resolução-TSE n.º 23.600/2019, essa pesquisa está registrada no Tribunal Superior Eleitoral sob o n.º MG-04721/2024 para o cargo de Prefeito.

7

	Outubro 2024 MG-02047/2024	Outubro 2024 MG-04721/2024
Não sabe/ Não respondeu	4,0%	4,1%
Nenhum/ Branco/ Nulo	6,8%	5,4%
Fuad Noman - 55	44,3%	46,8%
Bruno Engler - 22	45,0%	43,8%

BASE: Eleitores do município de Belo Horizonte

Se o segundo turno das eleições para Prefeito de Belo Horizonte fosse hoje entre Bruno Engler - 22 e Fuad Noman - 55, em quem o(a) Sr(a) votaria?



De acordo com a Resolução-TSE n.º 23.600/2019, essa pesquisa está registrada no Tribunal Superior Eleitoral sob o n.º MG-04721/2024 para o cargo de Prefeito.

# Situação Eleitoral – Prefeito

## ESTIMULADA

	Não sabe/ Não respondeu	Nenhum/ Branco/ Nulo	Fuad Noman	Bruno Engler
Masculino	4,1%	6,0%	42,2%	47,7%
Feminino	4,2%	4,8%	50,6%	40,4%
De 16 a 24 anos	6,0%	8,3%	42,9%	42,9%
De 25 a 34 anos	3,5%	5,6%	45,8%	45,1%
De 35 a 44 anos	3,1%	4,4%	42,8%	49,7%
De 45 a 59 anos	4,0%	6,1%	45,5%	44,4%
60 anos ou mais	4,6%	4,1%	53,0%	38,2%
Ensino Fundamental	5,0%	6,0%	52,8%	36,2%
Ensino Médio	5,7%	5,4%	45,3%	43,7%
Ensino Superior	1,5%	4,9%	43,6%	50,0%
PEA	4,0%	5,6%	45,4%	45,0%
Não PEA	4,5%	4,9%	49,8%	40,8%

Se o segundo turno das eleições para Prefeito de Belo Horizonte fosse hoje entre Bruno Engler - 22 e Fuad Noman - 55, em quem o(a) Sr(a) votaria?

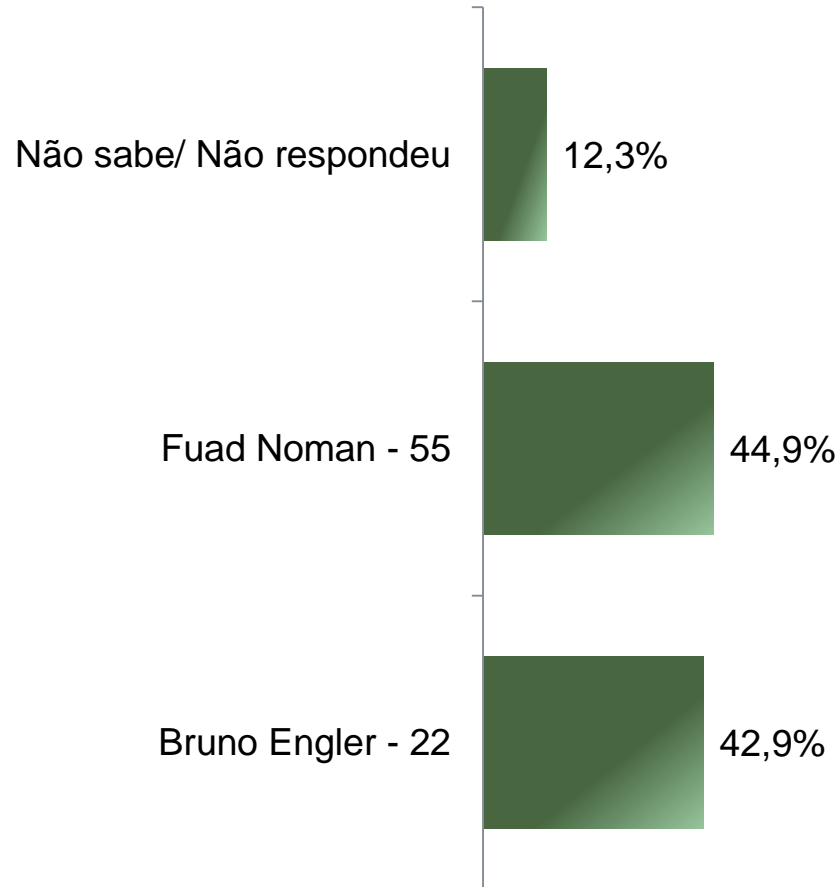




# Expectativa de Vitória para Prefeito de Belo Horizonte ESTIMULADA

De acordo com a Resolução-TSE n.º 23.600/2019, essa pesquisa está registrada no Tribunal Superior Eleitoral sob o n.º MG-04721/2024 para o cargo de Prefeito.

9



BASE: Eleitores do município de Belo Horizonte (800)

Independente de em quem o(a) Sr(a) irá votar, na sua opinião, qual desses candidatos irá vencer as eleições e será o próximo Prefeito de Belo Horizonte: Bruno Engler - 22 ou Fuad Noman - 55?



# Expectativa de Vitória para Prefeito de Belo Horizonte ESTIMULADA

De acordo com a Resolução-TSE n.º 23.600/2019, essa pesquisa está registrada no Tribunal Superior Eleitoral sob o n.º MG-04721/2024 para o cargo de Prefeito.

10

	Não sabe/ Não respondeu	Fuad Noman	Bruno Engler
Masculino	12,8%	41,4%	45,8%
Feminino	11,8%	47,8%	40,4%
De 16 a 24 anos	15,5%	41,7%	42,9%
De 25 a 34 anos	8,5%	42,3%	49,3%
De 35 a 44 anos	8,8%	43,4%	47,8%
De 45 a 59 anos	12,1%	43,9%	43,9%
60 anos ou mais	16,1%	49,8%	34,1%
Ensino Fundamental	18,3%	49,1%	32,6%
Ensino Médio	11,4%	42,4%	46,2%
Ensino Superior	8,3%	44,4%	47,4%
PEA	10,1%	44,7%	45,2%
Não PEA	17,1%	45,3%	37,6%
<b><i>Se o segundo turno das eleições para Prefeito de Belo Horizonte fossem hoje entre Bruno Engler - 22 e Fuad Noman - 55, em quem o(a) Sr(a) votaria?</i></b>			
Não sabe/ Não respondeu	63,6%	9,1%	27,3%
Nenhum/ Branco/ Nulo	44,2%	20,9%	34,9%
Fuad Noman - 55	8,6%	84,5%	7,0%
Bruno Engler - 22	7,4%	8,9%	83,7%

Independente de em quem o(a) Sr(a) irá votar, na sua opinião, qual desses candidatos irá vencer as eleições e será o próximo Prefeito de Belo Horizonte: Bruno Engler - 22 ou Fuad Noman - 55?



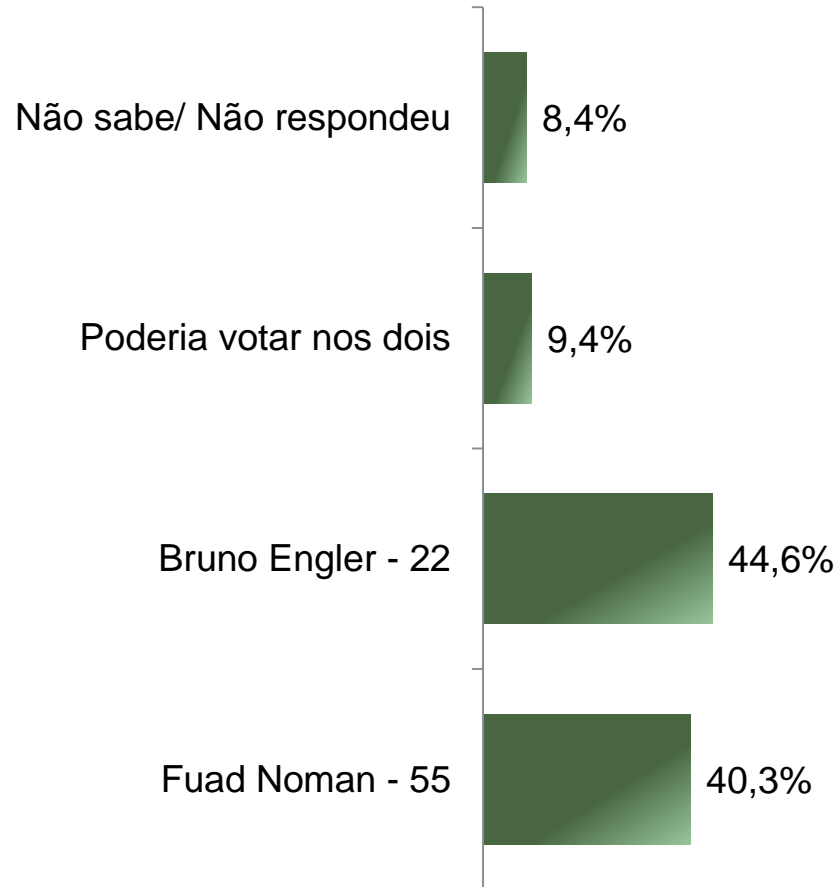
# Rejeição Eleitoral – Prefeito

## ESTIMULADA - RM\*

De acordo com a Resolução-TSE n.º 23.600/2019, essa pesquisa está registrada no Tribunal Superior Eleitoral sob o n.º MG-04721/2024 para o cargo de Prefeito.

11

*\*Cada entrevistado poderia citar mais de 1 (um) candidato*



BASE: Eleitores do município de Belo Horizonte (800)

Se o segundo turno das eleições para Prefeito de Belo Horizonte fossem hoje em qual/ quais desses candidatos o(a) Sr(a) NÃO VOTARIA DE JEITO NENHUM: Bruno Engler - 22 ou Fuad Noman - 55?



De acordo com a Resolução-TSE n.º 23.600/2019, essa pesquisa está registrada no Tribunal Superior Eleitoral sob o n.º MG-04721/2024 para o cargo de Prefeito.

# Rejeição Eleitoral – Prefeito

## ESTIMULADA - RM\*

\*Cada entrevistado poderia citar mais de 1 (um) candidato

	Não sabe/ Não respondeu	Poderia votar nos dois	Bruno Engler	Fuad Noman
Masculino	7,4%	9,3%	42,0%	45,5%
Feminino	9,2%	9,5%	46,9%	35,8%
De 16 a 24 anos	8,3%	6,0%	46,4%	44,0%
De 25 a 34 anos	7,7%	9,2%	44,4%	40,8%
De 35 a 44 anos	4,4%	8,2%	41,5%	46,5%
De 45 a 59 anos	8,6%	4,5%	47,0%	43,4%
60 anos ou mais	11,5%	16,1%	44,2%	30,9%
Ensino Fundamental	14,2%	11,0%	45,9%	31,7%
Ensino Médio	8,2%	10,8%	43,4%	40,2%
Ensino Superior	3,8%	6,4%	45,1%	47,4%
PEA	7,0%	7,0%	45,8%	43,4%
Não PEA	11,4%	14,7%	42,0%	33,1%

Se o segundo turno das eleições para Prefeito de Belo Horizonte fossem hoje em qual/ quais desses candidatos o(a) Sr(a) NÃO VOTARIA DE JEITO NENHUM: Bruno Engler - 22 ou Fuad Noman - 55?





**Obrigado pela atenção!**