

De acordo com a Resolução-TSE n.º 23.600/2019, essa pesquisa está registrada no Tribunal Superior Eleitoral sob o n.º SE-04788/2024 para o cargo de Prefeito.



Pesquisa de Opinião Pública Município de Aracaju

Account Manager: Murilo Hidalgo

Metodologia

De acordo com a Resolução-TSE n.º 23.600/2019, essa pesquisa está registrada no Tribunal Superior Eleitoral sob o n.º SE-04788/2024 para o cargo de Prefeito.



Metodologia

De acordo com a Resolução-TSE n.º 23.600/2019, essa pesquisa está registrada no Tribunal Superior Eleitoral sob o n.º SE-04788/2024 para o cargo de Prefeito.

3

Curitiba, 24 de outubro de 2024

Objetivo	▶ Pesquisa de opinião pública realizada no município de Aracaju com o objetivo de consultar à população sobre a situação eleitoral para o Executivo Municipal em 2024.
Abrangência	▶ Município de Aracaju.
Coleta de dados	▶ Coleta de dados realizada através de entrevistas pessoais, entre os dias 20 e 23 de outubro de 2024.
Amostragem	▶ A amostra é representativa dos eleitores da área pesquisada e foi selecionada em duas etapas. Na primeira etapa realizou-se um sorteio probabilístico das localidades onde as entrevistas foram realizadas através do método PPT (Probabilidade Proporcional ao Tamanho), considerando a população com 16 anos ou mais residente nas localidades como base para essa seleção. Na segunda etapa, a seleção dentro da localidade, foi feita utilizando-se quotas amostrais proporcionais, em função das seguintes variáveis: gênero, faixa etária, escolaridade e renda domiciliar mensal.
Tamanho da Amostra e Margem de Erro	▶ Para a realização desta pesquisa foi utilizada uma amostra de 800 eleitores. Tal amostra representativa do município de Aracaju atinge um grau de confiança de 95,0% para uma margem estimada de erro de aproximadamente 3,5 pontos percentuais para os resultados gerais.
Auditoria e Qualidade	▶ As entrevistas foram conduzidas por uma equipe de entrevistadores e supervisores devidamente qualificados pelo Instituto Paraná Pesquisas, todos com experiência e treinamento específico em pesquisas de opinião pública. Controle: O controle do processo foi realizado por meio de um software de coleta de dados equipado com geolocalização via GPS, garantindo que as entrevistas sejam realizadas nos locais corretos. Além disso, o software possui bloqueios automáticos que interrompem a coleta quando uma cota demográfica ou geográfica é atingida, assegurando o cumprimento rigoroso do plano amostral. Conferência e Fiscalização: Durante a coleta de dados os questionários aplicados foram fiscalizados e conferidos no momento da aplicação através da presença de um supervisor de campo (in loco). Adicionalmente, pelo menos 40% dos questionários passaram por uma verificação posterior, que avaliou a precisão na aplicação e a adequação dos entrevistados às variáveis das quotas amostrais. Ou seja, no mínimo 320 entrevistas desta pesquisa foram auditadas pela equipe de qualidade do Instituto Paraná Pesquisas. Verificação: Após a coleta, os questionários passaram por uma etapa de verificação e validação dos dados, durante a qual foram revisados para identificar inconsistências e garantir a integridade e a precisão das informações coletadas.



Situação Eleitoral para o Executivo Municipal

De acordo com a Resolução-TSE n.º 23.600/2019, essa pesquisa está registrada no Tribunal Superior Eleitoral sob o n.º SE-04788/2024 para o cargo de Prefeito.

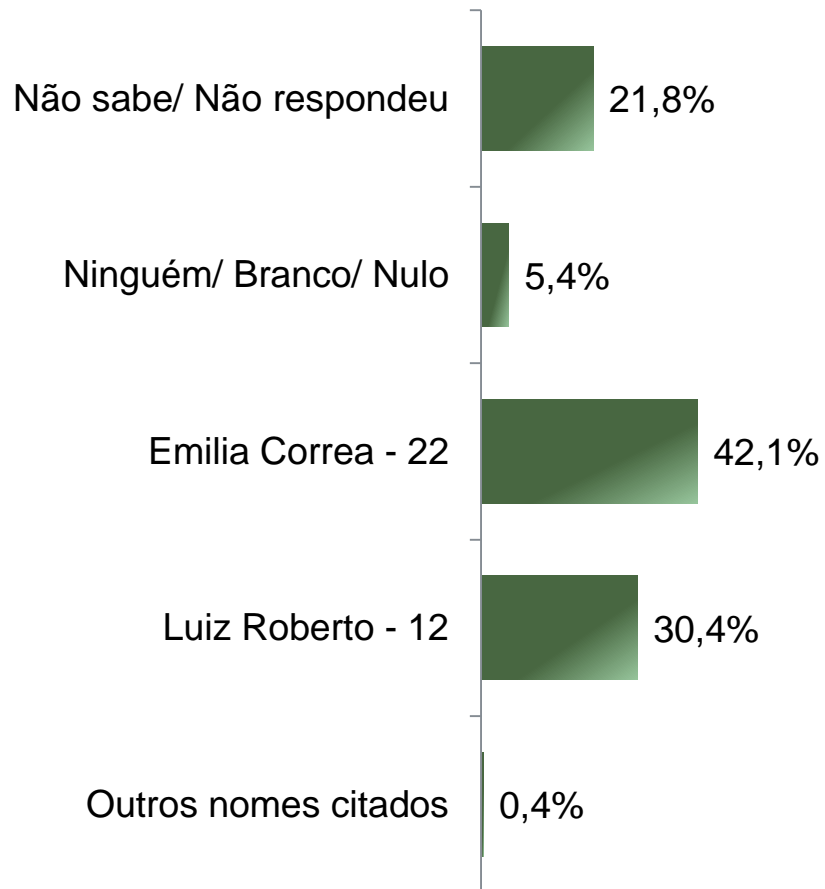


Situação Eleitoral – Prefeito

ESPONTÂNEA

De acordo com a Resolução-TSE n.º 23.600/2019, essa pesquisa está registrada no Tribunal Superior Eleitoral sob o n.º SE-04788/2024 para o cargo de Prefeito.

5



BASE: Eleitores do município de Aracaju (800)

Se as eleições para Prefeito de Aracaju fossem hoje, em quem o(a) Sr(a) votaria?

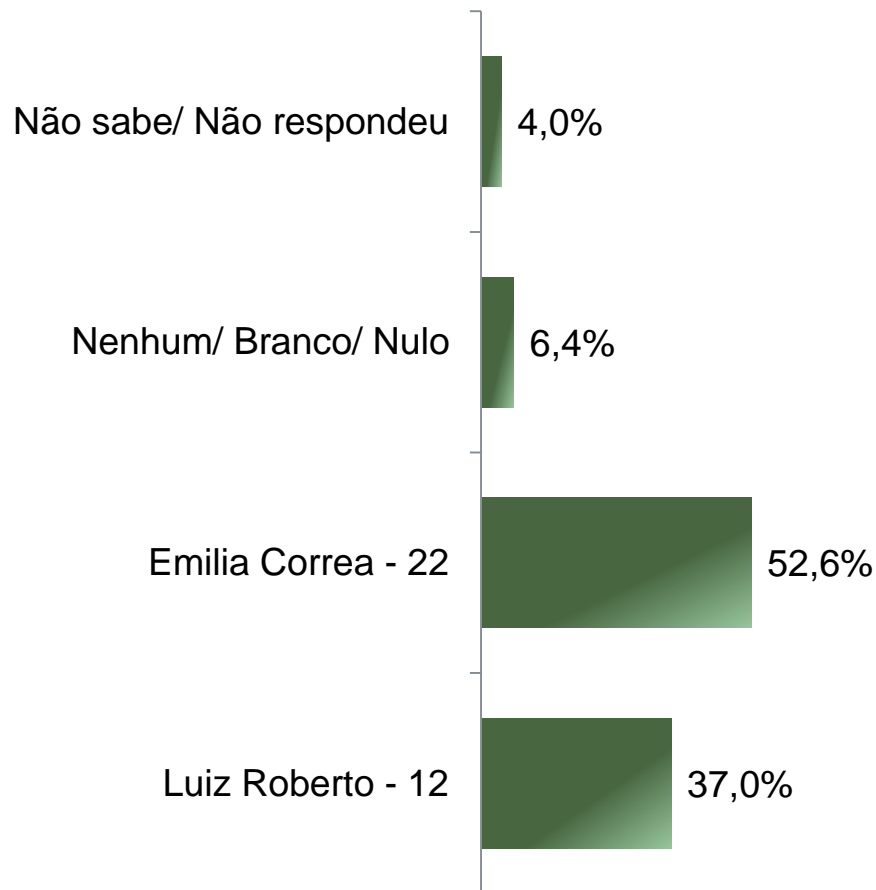


Situação Eleitoral – Prefeito

ESTIMULADA

De acordo com a Resolução-TSE n.º 23.600/2019, essa pesquisa está registrada no Tribunal Superior Eleitoral sob o n.º SE-04788/2024 para o cargo de Prefeito.

6



BASE: Eleitores do município de Aracaju (800)

Se o segundo turno das eleições para Prefeito de Aracaju fossem hoje entre Emilia Correa - 22 e Luiz Roberto - 12, em quem o(a) Sr(a) votaria?



De acordo com a Resolução-TSE n.º 23.600/2019, essa pesquisa está registrada no Tribunal Superior Eleitoral sob o n.º SE-04788/2024 para o cargo de Prefeito.

Situação Eleitoral – Prefeito

COMPARATIVO

	Outubro 2024 SE-01369/2024	Outubro 2024 SE-04788/2024
Não sabe/ Não respondeu	3,5%	4,0%
Nenhum/ Branco/ Nulo	6,4%	6,4%
Emilia Correa - 22	53,5%	52,6%
Luiz Roberto - 12	36,6%	37,0%

BASE: Eleitores do município de Aracaju

Se o segundo turno das eleições para Prefeito de Aracaju fossem hoje entre Emilia Correa - 22 e Luiz Roberto - 12, em quem o(a) Sr(a) votaria?

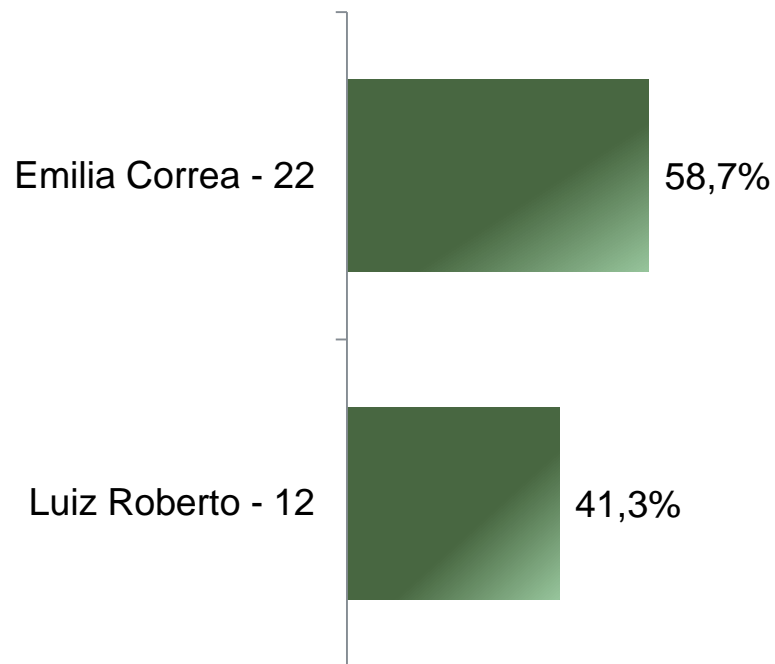


Situação Eleitoral – Prefeito

ESTIMULADA – VOTOS VÁLIDOS

De acordo com a Resolução-TSE n.º 23.600/2019, essa pesquisa está registrada no Tribunal Superior Eleitoral sob o n.º SE-04788/2024 para o cargo de Prefeito.

8



BASE: Eleitores do município de Aracaju

Se o segundo turno das eleições para Prefeito de Aracaju fossem hoje entre Emilia Correa - 22 e Luiz Roberto - 12, em quem o(a) Sr(a) votaria?



De acordo com a Resolução-TSE n.º 23.600/2019, essa pesquisa está registrada no Tribunal Superior Eleitoral sob o n.º SE-04788/2024 para o cargo de Prefeito.

Situação Eleitoral – Prefeito

ESTIMULADA

	Não sabe/ Não respondeu	Nenhum/ Branco/ Nulo	Emilia Correa	Luiz Roberto
Masculino	4,2%	5,3%	56,3%	34,2%
Feminino	3,8%	7,2%	49,7%	39,3%
De 16 a 24 anos	2,2%	4,4%	55,6%	37,8%
De 25 a 34 anos	2,6%	6,5%	58,2%	32,7%
De 35 a 44 anos	4,0%	6,9%	53,7%	35,4%
De 45 a 59 anos	4,7%	8,9%	48,1%	38,3%
60 anos ou mais	5,4%	3,6%	50,6%	40,5%
Ensino Fundamental	5,1%	8,2%	49,0%	37,8%
Ensino Médio	4,5%	6,1%	55,3%	34,0%
Ensino Superior	2,2%	5,3%	51,3%	41,2%
PEA	3,3%	6,8%	53,6%	36,3%
Não PEA	5,3%	5,6%	50,9%	38,2%

Se o segundo turno das eleições para Prefeito de Aracaju fossem hoje entre Emilia Correa - 22 e Luiz Roberto - 12, em quem o(a) Sr(a) votaria?

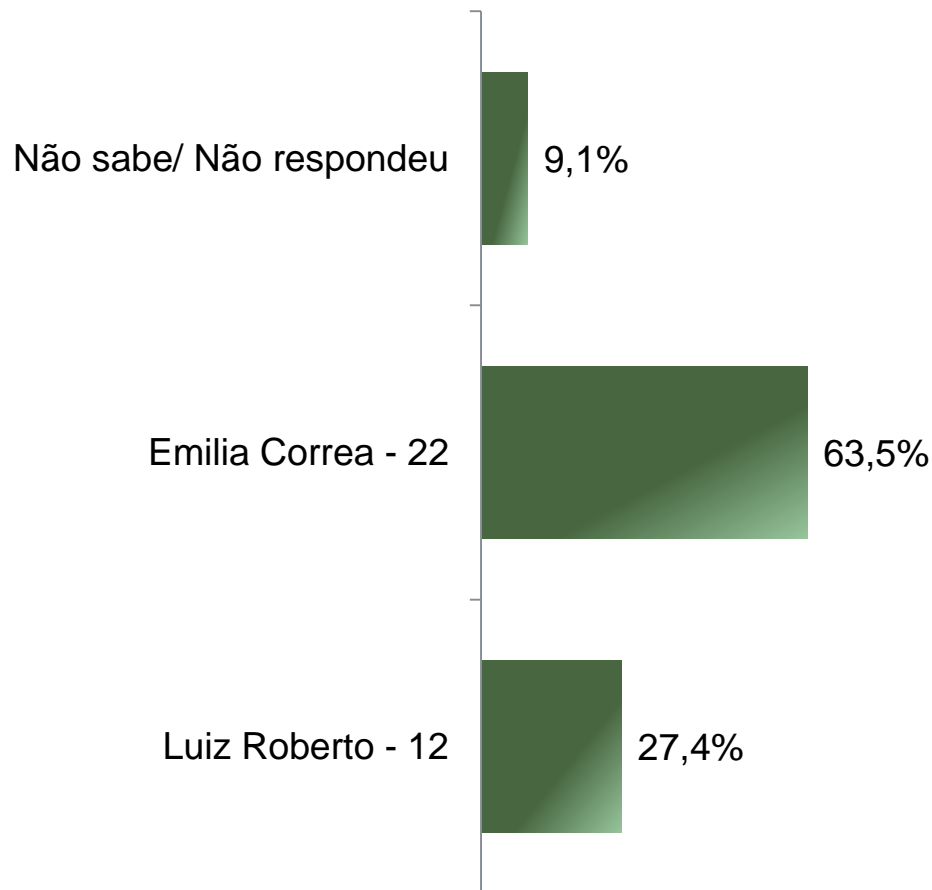


Expectativa de Vitória para Prefeito de Aracaju

ESTIMULADA

De acordo com a Resolução-TSE n.º 23.600/2019, essa pesquisa está registrada no Tribunal Superior Eleitoral sob o n.º SE-04788/2024 para o cargo de Prefeito.

10



BASE: Eleitores do município de Aracaju (800)

Independente de em quem o(a) Sr(a) irá votar, na sua opinião, qual desses candidatos irá vencer as eleições e será o próximo Prefeito de Aracaju: Emilia Correa - 22 ou Luiz Roberto - 12?



Expectativa de Vitória para Prefeito de Aracaju

COMPARATIVO

De acordo com a Resolução-TSE n.º 23.600/2019, essa pesquisa está registrada no Tribunal Superior Eleitoral sob o n.º SE-04788/2024 para o cargo de Prefeito.

11

	Outubro 2024 SE-01369/2024	Outubro 2024 SE-04788/2024
Não sabe/ Não respondeu	7,8%	9,1%
Emilia Correa - 22	62,3%	63,5%
Luiz Roberto - 12	29,9%	27,4%

BASE: Eleitores do município de Aracaju

Independente de em quem o(a) Sr(a) irá votar, na sua opinião, qual desses candidatos irá vencer as eleições e será o próximo Prefeito de Aracaju: Emilia Correa - 22 ou Luiz Roberto - 12?



Expectativa de Vitória para Prefeito de Aracaju

ESTIMULADA

De acordo com a Resolução-TSE n.º 23.600/2019, essa pesquisa está registrada no Tribunal Superior Eleitoral sob o n.º SE-04788/2024 para o cargo de Prefeito.

12

	Não sabe/ Não respondeu	Emilia Correa	Luiz Roberto
Masculino	8,4%	67,2%	24,4%
Feminino	9,7%	60,5%	29,8%
De 16 a 24 anos	5,6%	66,7%	27,8%
De 25 a 34 anos	5,9%	68,0%	26,1%
De 35 a 44 anos	9,1%	64,0%	26,9%
De 45 a 59 anos	8,4%	61,2%	30,4%
60 anos ou mais	14,9%	60,1%	25,0%
Ensino Fundamental	9,7%	61,2%	29,1%
Ensino Médio	9,8%	62,5%	27,7%
Ensino Superior	7,5%	67,1%	25,4%
PEA	7,0%	65,0%	28,0%
Não PEA	13,0%	60,7%	26,3%
<i>Se o segundo turno das eleições para Prefeito de Aracaju fossem hoje entre Emilia Correa - 22 e Luiz Roberto - 12, em quem o(a) Sr(a) votaria?</i>			
Não sabe/ Não respondeu	71,9%	21,9%	6,3%
Nenhum/ Branco/ Nulo	31,4%	51,0%	17,6%
Emilia Correa - 22	3,1%	92,9%	4,0%
Luiz Roberto - 12	7,1%	28,4%	64,5%

Independente de em quem o(a) Sr(a) irá votar, na sua opinião, qual desses candidatos irá vencer as eleições e será o próximo Prefeito de Aracaju: Emilia Correa - 22 ou Luiz Roberto - 12?



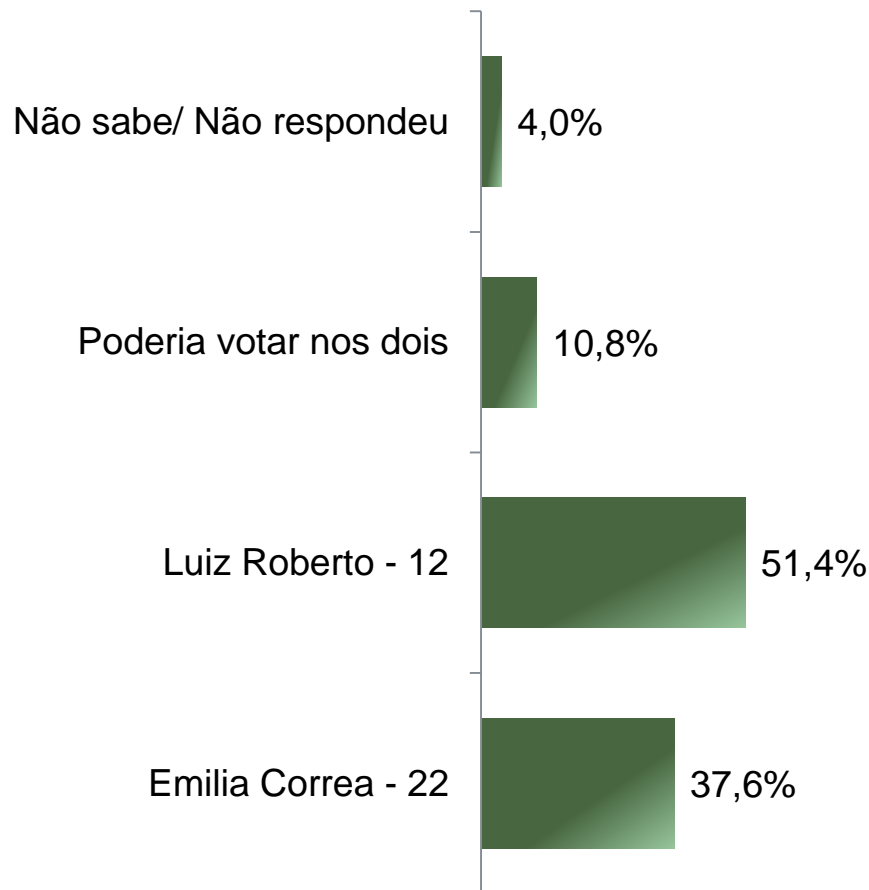
Rejeição Eleitoral – Prefeito

ESTIMULADA - RM*

De acordo com a Resolução-TSE n.º 23.600/2019, essa pesquisa está registrada no Tribunal Superior Eleitoral sob o n.º SE-04788/2024 para o cargo de Prefeito.

13

**Cada entrevistado poderia citar mais de 1 (um) candidato*



BASE: Eleitores do município de Aracaju (800)

Se o segundo turno das eleições para Prefeito de Aracaju fossem hoje em qual/ quais desses candidatos o(a) Sr(a) NÃO VOTARIA DE JEITO NENHUM: Emilia Correa - 22 ou Luiz Roberto - 12?



De acordo com a Resolução-TSE n.º 23.600/2019, essa pesquisa está registrada no Tribunal Superior Eleitoral sob o n.º SE-04788/2024 para o cargo de Prefeito.

**Cada entrevistado poderia citar mais de 1 (um) candidato*

Rejeição Eleitoral – Prefeito

COMPARATIVO - RM*

	Outubro 2024 SE-01369/2024	Outubro 2024 SE-04788/2024
Não sabe/ Não respondeu	6,9%	4,0%
Poderia votar nos dois	5,4%	10,8%
Luiz Roberto - 12	53,1%	51,4%
Emilia Correa - 22	36,9%	37,6%

BASE: Eleitores do município de Aracaju

Se o segundo turno das eleições para Prefeito de Aracaju fossem hoje em qual/ quais desses candidatos o(a) Sr(a) NÃO VOTARIA DE JEITO NENHUM: Emilia Correa - 22 ou Luiz Roberto - 12?



De acordo com a Resolução-TSE n.º 23.600/2019, essa pesquisa está registrada no Tribunal Superior Eleitoral sob o n.º SE-04788/2024 para o cargo de Prefeito.

**Cada entrevistado poderia citar mais de 1 (um) candidato*

	Não sabe/ Não respondeu	Poderia votar nos dois	Luiz Roberto	Emilia Correa
Masculino	3,1%	9,8%	55,7%	35,6%
Feminino	4,7%	11,5%	47,9%	39,3%
De 16 a 24 anos	4,4%	12,2%	50,0%	34,4%
De 25 a 34 anos	2,0%	11,1%	56,2%	35,3%
De 35 a 44 anos	3,4%	12,0%	50,9%	37,7%
De 45 a 59 anos	4,7%	10,7%	49,5%	40,2%
60 anos ou mais	5,4%	8,3%	50,6%	38,1%
Ensino Fundamental	5,1%	10,7%	50,0%	38,3%
Ensino Médio	4,3%	10,4%	54,3%	34,3%
Ensino Superior	2,6%	11,4%	47,8%	42,5%
PEA	3,5%	10,9%	52,6%	37,1%
Não PEA	4,9%	10,5%	49,1%	38,6%





Obrigado pela atenção!