

De acordo com a Resolução-TSE n.º 23.600/2019, essa pesquisa está registrada no Tribunal Superior Eleitoral sob o n.º ES-05456/2024 para o cargo de Prefeito.



## Pesquisa de Opinião Pública Município de Vitória

---

Account Manager: Murilo Hidalgo

# Metodologia

De acordo com a Resolução-TSE n.º 23.600/2019, essa pesquisa está registrada no Tribunal Superior Eleitoral sob o n.º ES-05456/2024 para o cargo de Prefeito.



De acordo com a Resolução-TSE n.º 23.600/2019, essa pesquisa está registrada no Tribunal Superior Eleitoral sob o n.º ES-05456/2024 para o cargo de Prefeito.

# Metodologia

Curitiba, 17 de setembro de 2024

## Objetivo

Pesquisa de opinião pública realizada no município de Vitória com o objetivo de: consultar à população sobre a situação eleitoral para o Executivo Municipal em 2024 e avaliação da administração Municipal.

## Abrangência

Município de Vitória.

## Coleta de dados

Coleta de dados realizada através de entrevistas pessoais, entre os dias 13 e 16 de setembro de 2024.

## Amostragem

A amostra é representativa dos eleitores da área pesquisada e foi selecionada em duas etapas. Na primeira etapa realizou-se um sorteio probabilístico das localidades onde as entrevistas foram realizadas através do método PPT (Probabilidade Proporcional ao Tamanho), considerando a população com 16 anos ou mais residente nas localidades como base para essa seleção. Na segunda etapa, a seleção dentro da localidade, foi feita utilizando-se quotas amostrais proporcionais, em função das seguintes variáveis: gênero, faixa etária, escolaridade e renda domiciliar mensal.

## Tamanho da Amostra e Margem de Erro

Para a realização desta pesquisa foi utilizada uma amostra de 800 eleitores. Tal amostra representativa do município de Vitória atinge um grau de confiança de 95,0% para uma margem estimada de erro de aproximadamente 3,5 pontos percentuais para os resultados gerais.

## Auditoria e Qualidade

As entrevistas foram realizadas por uma equipe de entrevistadores e supervisores devidamente qualificada pelo Instituto Paraná Pesquisas, com experiência e treinamento em pesquisas de opinião pública. No decorrer do trabalho de coleta de dados, os questionários aplicados, foram auditados em no mínimo 20% (vinte por cento) para verificação quanto ao cuidado na sua aplicação, bem como a adequação do entrevistado às variáveis das quotas amostrais isto é, no mínimo 160 entrevistas foram verificadas pela equipe de supervisores do Instituto Paraná Pesquisas.



# Situação Eleitoral para o Executivo Municipal

De acordo com a Resolução-TSE n.º 23.600/2019, essa pesquisa está registrada no Tribunal Superior Eleitoral sob o n.º ES-05456/2024 para o cargo de Prefeito.

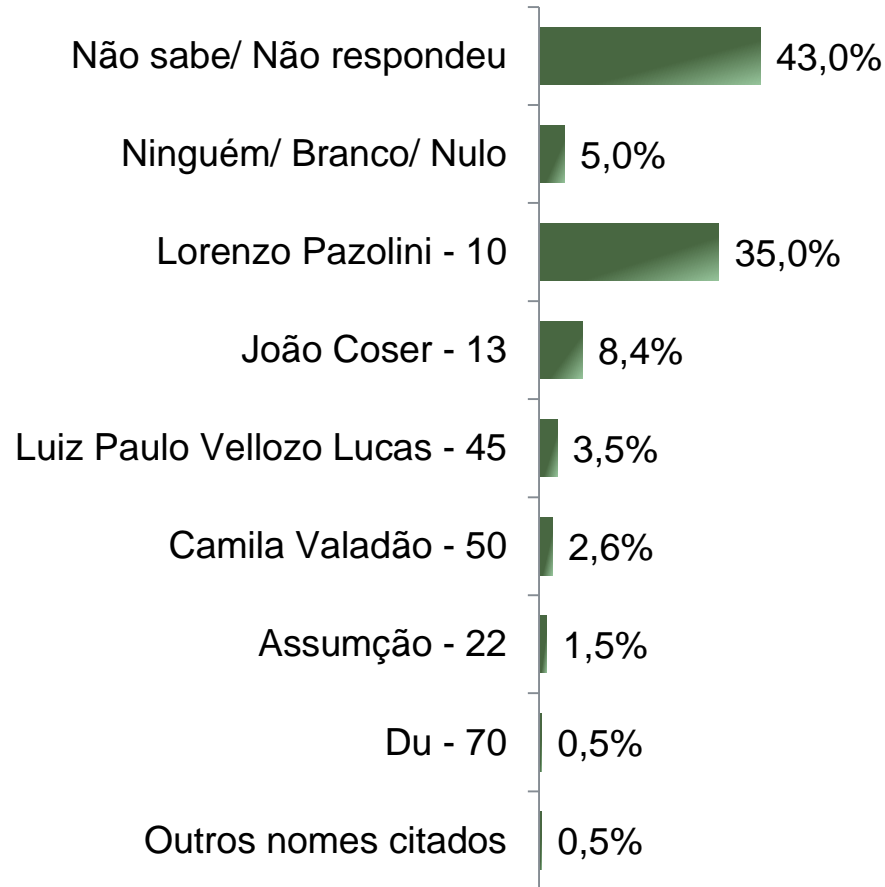


# Situação Eleitoral – Prefeito

## ESPONTÂNEA

De acordo com a Resolução-TSE n.º 23.600/2019, essa pesquisa está registrada no Tribunal Superior Eleitoral sob o n.º ES-05456/2024 para o cargo de Prefeito.

5



BASE: Eleitores do município de Vitória (800)

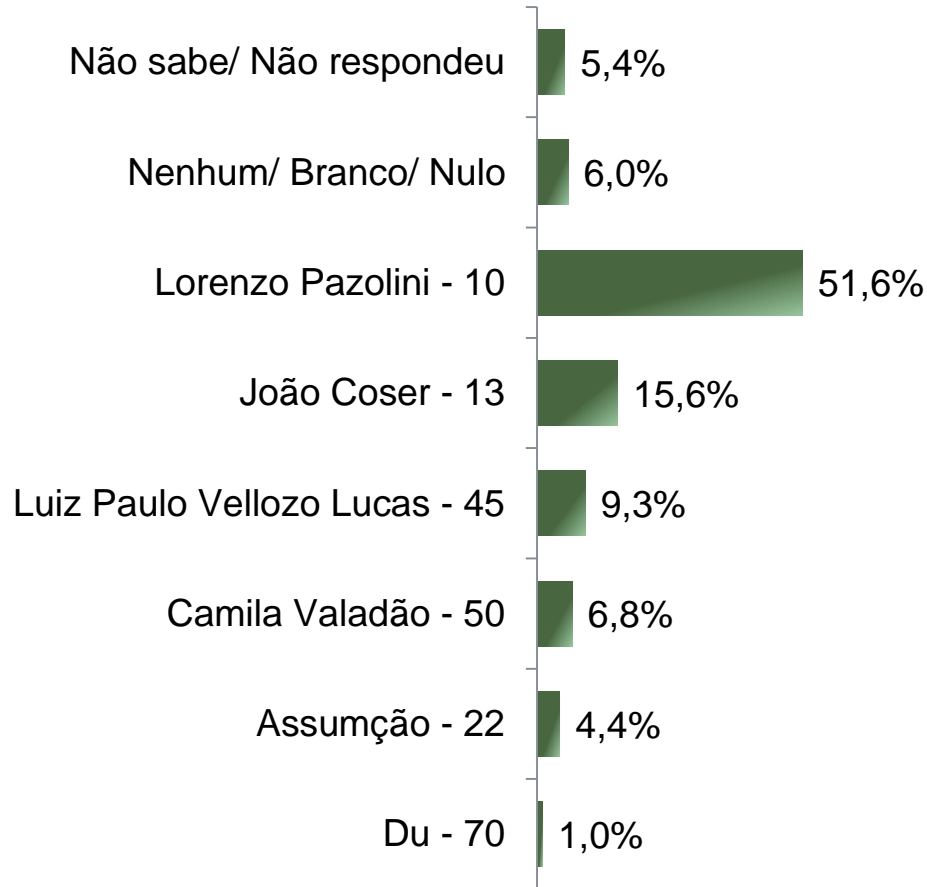
Se as eleições para Prefeito de Vitória fossem hoje, em quem o(a) Sr(a) votaria?



De acordo com a Resolução-TSE n.º 23.600/2019, essa pesquisa está registrada no Tribunal Superior Eleitoral sob o n.º ES-05456/2024 para o cargo de Prefeito.

# Situação Eleitoral – Prefeito

## ESTIMULADA



BASE: Eleitores do município de Vitória (800)

Se as eleições para Prefeito de Vitória fossem hoje e os candidatos fossem esses, em quem o(a) Sr(a) votaria?



# Situação Eleitoral – Prefeito

## COMPARATIVO

De acordo com a Resolução-TSE n.º 23.600/2019, essa pesquisa está registrada no Tribunal Superior Eleitoral sob o n.º ES-05456/2024 para o cargo de Prefeito.

7

	Agosto 2024 ES-00851/2024	Setembro 2024 ES-05456/2024
Não sabe/ Não respondeu	4,8%	5,4%
Nenhum/ Branco/ Nulo	6,1%	6,0%
Lorenzo Pazolini - 10	50,9%	51,6%
João Coser - 13	16,3%	15,6%
Luiz Paulo Vellozo Lucas - 45	8,6%	9,3%
Camila Valadão - 50	7,6%	6,8%
Assunção - 22	5,3%	4,4%
Du - 70	0,5%	1,0%

BASE: Eleitores do município de Vitória

Se as eleições para Prefeito de Vitória fossem hoje e os candidatos fossem esses, em quem o(a) Sr(a) votaria?



De acordo com a Resolução-TSE n.º 23.600/2019, essa pesquisa está registrada no Tribunal Superior Eleitoral sob o n.º ES-05456/2024 para o cargo de Prefeito.

# Situação Eleitoral – Prefeito

## ESTIMULADA

	Não sabe/ Não respondeu	Nenhum/ Branco/ Nulo	Lorenzo Pazolini	João Coser	Luiz Paulo Vellozo Lucas	Camila Valadão	Assunção	Du
Masculino	4,2%	6,1%	52,2%	15,3%	9,2%	6,4%	5,0%	1,7%
Feminino	6,4%	5,9%	51,1%	15,9%	9,3%	7,0%	3,9%	0,5%
De 16 a 24 anos	7,5%	7,5%	43,8%	17,5%	7,5%	12,5%	3,8%	0,0%
De 25 a 34 anos	7,0%	7,0%	43,4%	14,0%	9,8%	12,6%	4,9%	1,4%
De 35 a 44 anos	5,7%	5,7%	54,5%	14,2%	9,1%	6,3%	4,0%	0,6%
De 45 a 59 anos	4,5%	6,0%	55,2%	15,9%	8,0%	5,0%	4,5%	1,0%
60 anos ou mais	4,0%	5,0%	54,5%	17,0%	11,0%	2,5%	4,5%	1,5%
Ensino Fundamental	2,7%	6,8%	60,5%	17,0%	5,4%	1,4%	4,8%	1,4%
Ensino Médio	6,6%	6,3%	48,9%	15,9%	11,7%	5,4%	3,6%	1,5%
Ensino Superior	5,3%	5,3%	50,3%	14,7%	8,4%	10,6%	5,0%	0,3%
PEA	4,6%	6,1%	50,9%	15,6%	9,0%	8,3%	4,2%	1,3%
Não PEA	7,0%	5,9%	53,1%	15,6%	9,8%	3,5%	4,7%	0,4%

Se as eleições para Prefeito de Vitória fossem hoje e os candidatos fossem esses, em quem o(a) Sr(a) votaria?



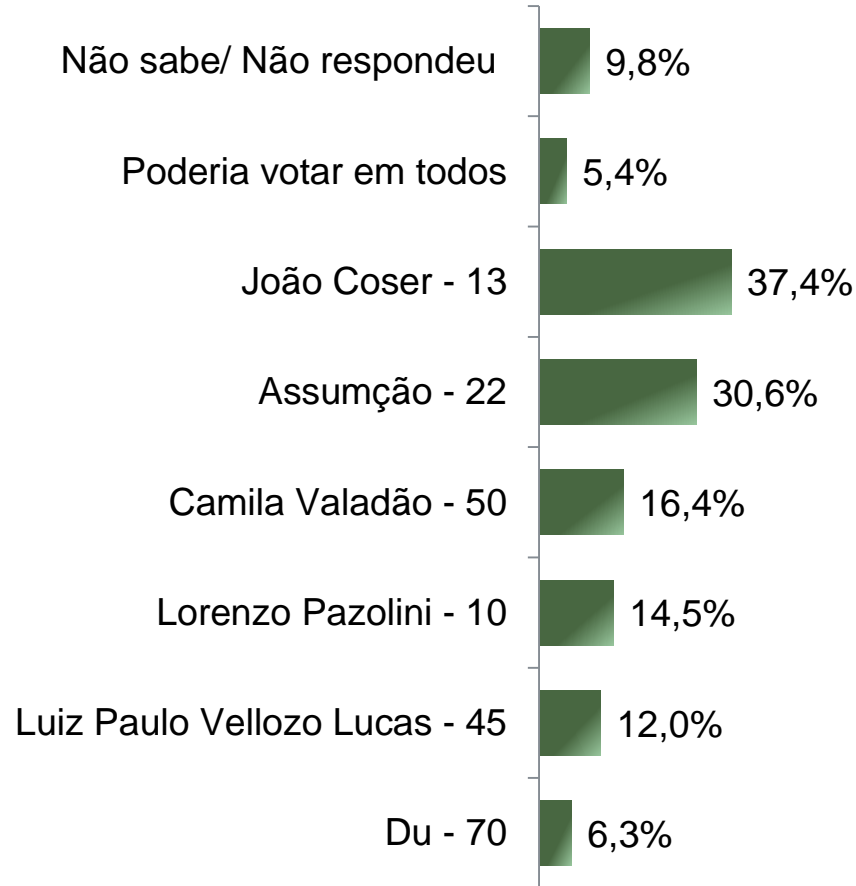


De acordo com a Resolução-TSE n.º 23.600/2019, essa pesquisa está registrada no Tribunal Superior Eleitoral sob o n.º ES-05456/2024 para o cargo de Prefeito.

# Rejeição Eleitoral – Prefeito

## ESTIMULADA – RM\*

\*Cada entrevistado poderia citar mais de 1 (um) candidato



BASE: Eleitores do município de Vitória (800)

Se as eleições para Prefeito de Vitória fossem hoje em qual/ quais desses candidatos o(a) Sr(a) NÃO VOTARIA DE JEITO NENHUM?



De acordo com a Resolução-TSE n.º 23.600/2019, essa pesquisa está registrada no Tribunal Superior Eleitoral sob o n.º ES-05456/2024 para o cargo de Prefeito.

*\*Cada entrevistado poderia citar mais de 1 (um) candidato*

# Rejeição Eleitoral – Prefeito

## COMPARATIVO – RM\*

	Agosto 2024 ES-00851/2024	Setembro 2024 ES-05456/2024
Não sabe/ Não respondeu	14,2%	9,8%
Poderia votar em todos	4,1%	5,4%
João Coser - 13	34,6%	37,4%
Assunção - 22	23,0%	30,6%
Camila Valadão - 50	19,4%	16,4%
Lorenzo Pazolini - 10	15,9%	14,5%
Luiz Paulo Vellozo Lucas - 45	15,4%	12,0%
Du - 70	6,8%	6,3%

BASE: Eleitores do município de Vitória

Se as eleições para Prefeito de Vitória fossem hoje em qual/ quais desses candidatos o(a) Sr(a) NÃO VOTARIA DE JEITO NENHUM?



# Avaliação da Administração Municipal

De acordo com a Resolução-TSE n.º 23.600/2019, essa pesquisa está registrada no Tribunal Superior Eleitoral sob o n.º ES-05456/2024 para o cargo de Prefeito.

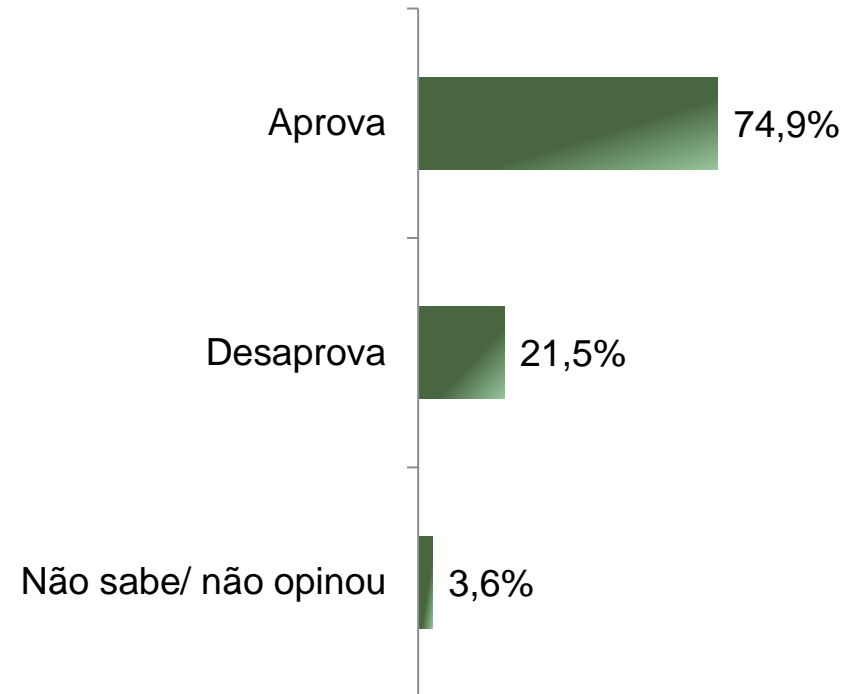
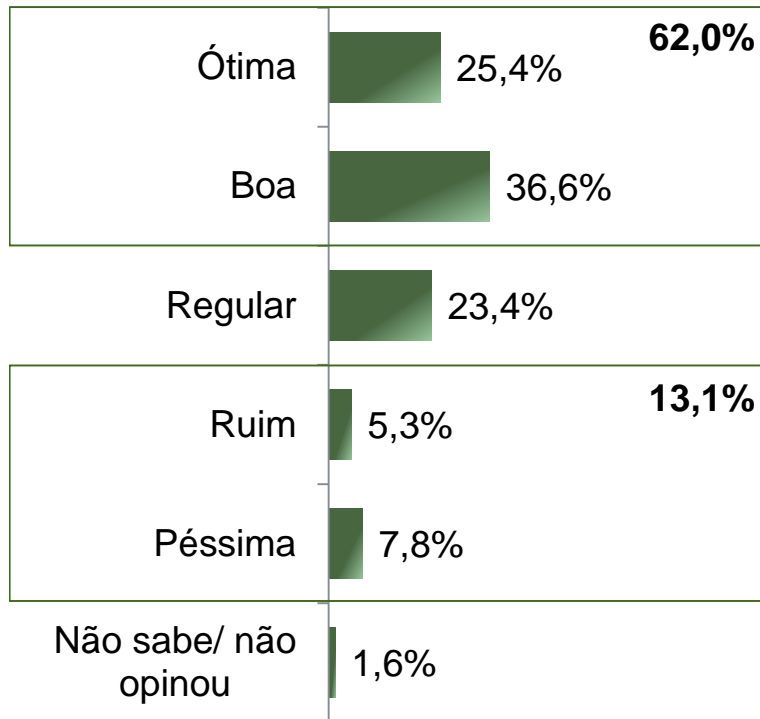


# Avaliação e Aprovação da administração do Prefeito Lorenzo Pazolini

ESTIMULADA

De acordo com a Resolução-TSE n.º 23.600/2019, essa pesquisa está registrada no Tribunal Superior Eleitoral sob o n.º ES-05456/2024 para o cargo de Prefeito.

12



BASE: Eleitores do município de Vitória (800)

A administração do Prefeito Lorenzo Pazolini está sendo ótima, boa, regular, ruim ou péssima?  
De uma maneira geral, o(a) Sr(a) diria que aprova ou desaprova a administração do Prefeito Lorenzo Pazolini, até o momento?



# Avaliação e Aprovação da administração do Prefeito Lorenzo Pazolini

## COMPARATIVO

De acordo com a Resolução-TSE n.º 23.600/2019, essa pesquisa está registrada no Tribunal Superior Eleitoral sob o n.º ES-05456/2024 para o cargo de Prefeito.

13

	Maio 2024 ES-08077/2024	Julho 2024 ES-04886/2024	Agosto 2024 ES-00851/2024	Setembro 2024 ES-05456/2024
Ótima	23,0%	25,8%	24,8%	25,4%
Boa	38,8%	36,8%	38,0%	36,6%
Regular	25,6%	23,4%	22,5%	23,4%
Ruim	4,1%	6,3%	6,6%	5,3%
Péssima	6,8%	6,3%	6,9%	7,8%
Não sabe/ não opinou	1,8%	1,6%	1,3%	1,6%
<hr/>				
Aprova	76,1%	75,1%	75,6%	74,9%
Desaprova	19,5%	20,9%	21,1%	21,5%
Não sabe/ não opinou	4,4%	4,0%	3,3%	3,6%

BASE: Eleitores do município de Vitória

A administração do Prefeito Lorenzo Pazolini está sendo ótima, boa, regular, ruim ou péssima?  
De uma maneira geral, o(a) Sr(a) diria que aprova ou desaprova a administração do Prefeito Lorenzo Pazolini, até o momento?



# Aprovação da administração do Prefeito Lorenzo Pazolini

## ESTIMULADA

De acordo com a Resolução-TSE n.º 23.600/2019, essa pesquisa está registrada no Tribunal Superior Eleitoral sob o n.º ES-05456/2024 para o cargo de Prefeito.

14

	Aprova	Desaprova	Não sabe/ não opinou
Masculino	75,8%	21,7%	2,5%
Feminino	74,1%	21,4%	4,5%
De 16 a 24 anos	67,5%	26,3%	6,3%
De 25 a 34 anos	69,9%	25,9%	4,2%
De 35 a 44 anos	75,6%	21,0%	3,4%
De 45 a 59 anos	75,6%	22,4%	2,0%
60 anos ou mais	80,0%	16,0%	4,0%
Ensino Fundamental	85,0%	12,9%	2,0%
Ensino Médio	72,4%	23,4%	4,2%
Ensino Superior	72,8%	23,4%	3,8%
PEA	74,4%	23,7%	1,8%
Não PEA	75,8%	16,8%	7,4%

De uma maneira geral, o(a) Sr(a) diria que aprova ou desaprova a administração do Prefeito Lorenzo Pazolini, até o momento?





**Obrigado pela atenção!**