

De acordo com a Resolução-TSE n.º 23.600/2019, essa pesquisa está registrada no Tribunal Superior Eleitoral sob o n.º SP-08931/2024 para o cargo de Prefeito.



Pesquisa de Opinião Pública Município de Vinhedo

Account Manager: Murilo Hidalgo

Metodologia

De acordo com a Resolução-TSE n.º 23.600/2019, essa pesquisa está registrada no Tribunal Superior Eleitoral sob o n.º SP-08931/2024 para o cargo de Prefeito.



Metodologia

De acordo com a Resolução-TSE n.º 23.600/2019, essa pesquisa está registrada no Tribunal Superior Eleitoral sob o n.º SP-08931/2024 para o cargo de Prefeito.

3

Curitiba, 27 de setembro de 2024

Objetivo

Pesquisa de opinião pública realizada no município de Vinhedo com o objetivo de: consultar à população sobre a situação eleitoral para o Executivo Municipal em 2024 e avaliação da administração Municipal.

Abrangência

Município de Vinhedo.

Coleta de dados

Coleta de dados realizada através de entrevistas pessoais, entre os dias 23 e 26 de setembro de 2024.

Amostragem

A amostra é representativa dos eleitores da área pesquisada e foi selecionada em duas etapas. Na primeira etapa realizou-se um sorteio probabilístico das localidades onde as entrevistas foram realizadas através do método PPT (Probabilidade Proporcional ao Tamanho), considerando a população com 16 anos ou mais residente nas localidades como base para essa seleção. Na segunda etapa, a seleção do entrevistado dentro da localidade, foi feita utilizando-se quotas amostrais proporcionais, em função das seguintes variáveis: gênero, faixa etária, escolaridade e renda domiciliar mensal.

Tamanho da Amostra e Margem de Erro

Para a realização desta pesquisa foi utilizada uma amostra de 680 eleitores. Tal amostra representativa do município de Vinhedo atinge um grau de confiança de 95,0% para uma margem estimada de erro de aproximadamente 3,8 pontos percentuais para os resultados gerais.

Auditoria e Qualidade

As entrevistas foram realizadas por uma equipe de entrevistadores e supervisores devidamente qualificada pelo Instituto Paraná Pesquisas, com experiência e treinamento em pesquisas de opinião pública. No decorrer do trabalho de coleta de dados, os questionários aplicados, foram auditados em no mínimo 20% (vinte por cento) para verificação quanto ao cuidado na sua aplicação, bem como a adequação do entrevistado às variáveis das quotas amostrais isto é, no mínimo 136 entrevistas foram verificadas pela equipe de supervisores do Instituto Paraná Pesquisas.



Situação Eleitoral para o Executivo Municipal

De acordo com a Resolução-TSE n.º 23.600/2019, essa pesquisa está registrada no Tribunal Superior Eleitoral sob o n.º SP-08931/2024 para o cargo de Prefeito.

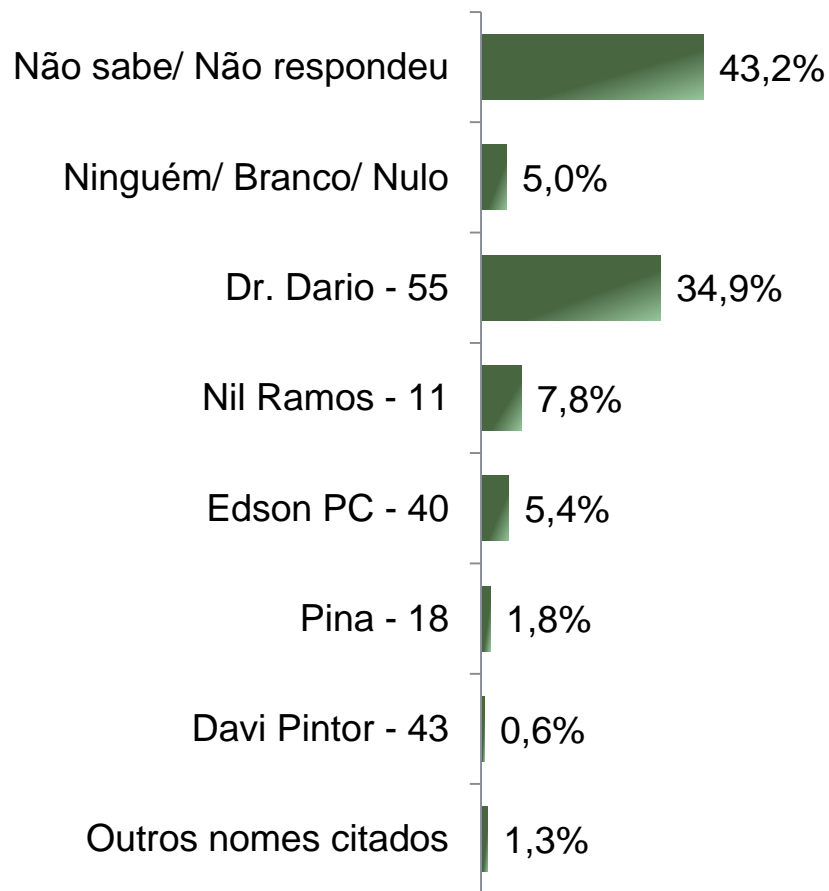


Situação Eleitoral – Prefeito

ESPONTÂNEA

De acordo com a Resolução-TSE n.º 23.600/2019, essa pesquisa está registrada no Tribunal Superior Eleitoral sob o n.º SP-08931/2024 para o cargo de Prefeito.

5



BASE: Eleitores do município de Vinhedo (680)

Se as eleições para Prefeito de Vinhedo fossem hoje, em quem o(a) Sr(a) votaria?

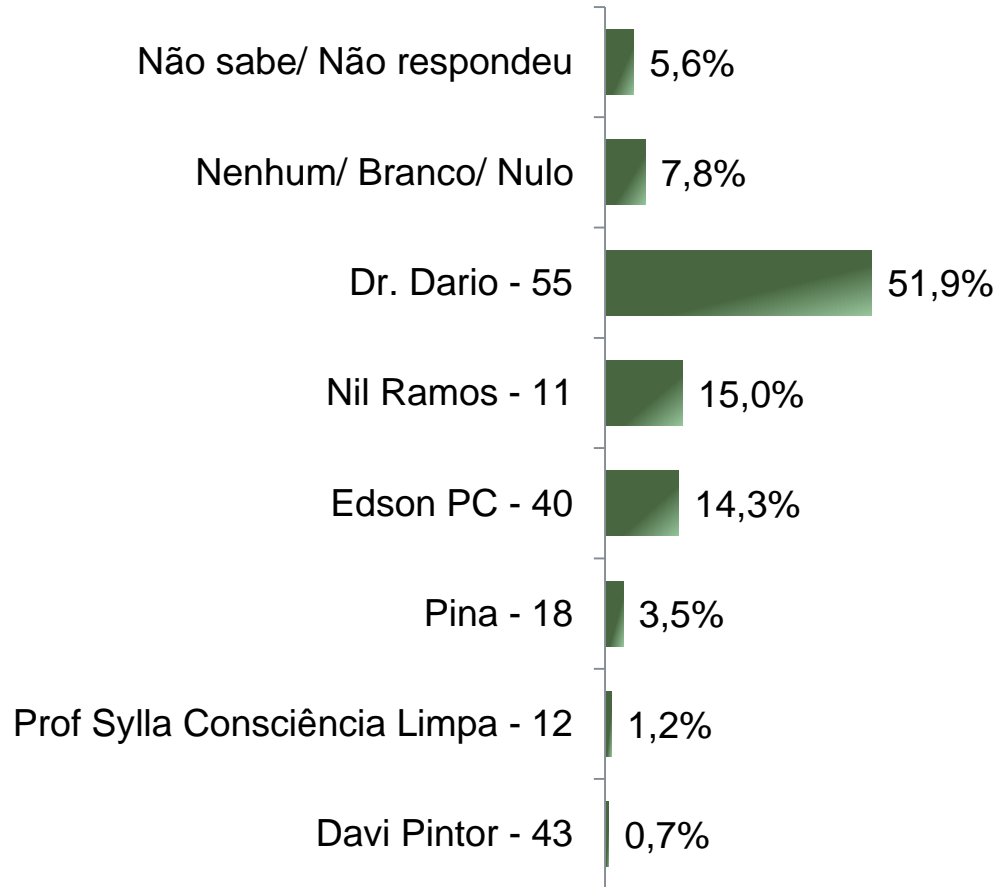


Situação Eleitoral – Prefeito

ESTIMULADA

De acordo com a Resolução-TSE n.º 23.600/2019, essa pesquisa está registrada no Tribunal Superior Eleitoral sob o n.º SP-08931/2024 para o cargo de Prefeito.

6



BASE: Eleitores do município de Vinhedo (680)

Se as eleições para Prefeito de Vinhedo fossem hoje e os candidatos fossem esses, em quem o(a) Sr(a) votaria?



De acordo com a Resolução-TSE n.º 23.600/2019, essa pesquisa está registrada no Tribunal Superior Eleitoral sob o n.º SP-08931/2024 para o cargo de Prefeito.

Situação Eleitoral – Prefeito

ESTIMULADA

	Não sabe/ Não respondeu	Nenhum/ Branco/ Nulo	Dr. Dario	Nil Ramos	Edson PC	Pina	Prof Sylla Consciência Limpa	Davi Pintor
Masculino	5,2%	6,1%	53,7%	15,6%	14,7%	1,2%	1,8%	1,5%
Feminino	5,9%	9,3%	50,3%	14,4%	13,8%	5,6%	0,6%	0,0%
De 16 a 24 anos	5,3%	6,7%	44,0%	18,7%	13,3%	5,3%	5,3%	1,3%
De 25 a 34 anos	4,1%	7,3%	51,2%	13,8%	14,6%	4,9%	3,3%	0,8%
De 35 a 44 anos	4,2%	8,5%	54,9%	14,1%	16,9%	1,4%	0,0%	0,0%
De 45 a 59 anos	6,6%	7,1%	51,9%	15,3%	13,1%	4,4%	0,0%	1,6%
60 anos ou mais	7,0%	8,9%	53,5%	14,6%	13,4%	2,5%	0,0%	0,0%
Ensino Fundamental	5,2%	8,1%	48,8%	16,3%	16,9%	0,6%	1,7%	2,3%
Ensino Médio	5,8%	6,1%	50,2%	15,0%	17,7%	3,4%	1,4%	0,3%
Ensino Superior	5,6%	9,8%	56,7%	14,0%	7,4%	6,0%	0,5%	0,0%
PEA	5,3%	9,4%	50,5%	14,7%	14,5%	3,3%	1,6%	0,6%
Não PEA	6,3%	3,7%	55,5%	15,7%	13,6%	4,2%	0,0%	1,0%

Se as eleições para Prefeito de Vinhedo fossem hoje e os candidatos fossem esses, em quem o(a) Sr(a) votaria?

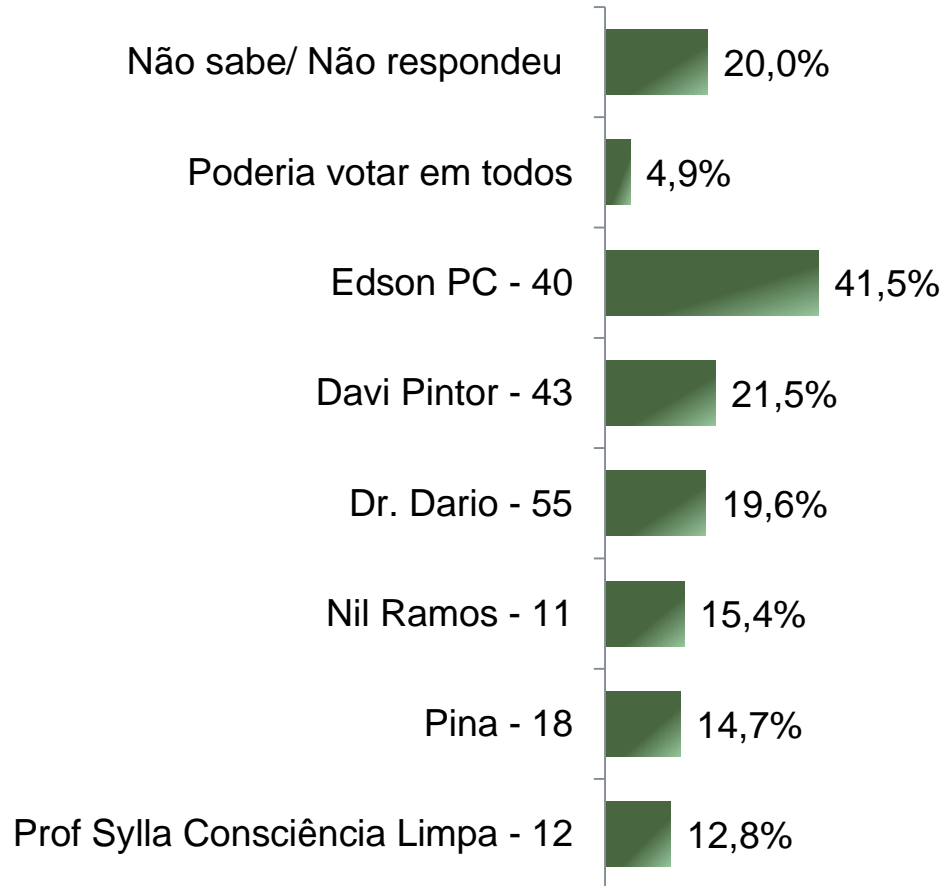


De acordo com a Resolução-TSE n.º 23.600/2019, essa pesquisa está registrada no Tribunal Superior Eleitoral sob o n.º SP-08931/2024 para o cargo de Prefeito.

Rejeição Eleitoral – Prefeito

ESTIMULADA – RM*

**Cada entrevistado poderia citar mais de 1 (um) candidato*



BASE: Eleitores do município de Vinhedo (680)

Se as eleições para Prefeito de Vinhedo fossem hoje em qual/ quais desses candidatos o(a) Sr(a) NÃO VOTARIA DE JEITO NENHUM?



Avaliação da Administração Municipal

De acordo com a Resolução-TSE n.º 23.600/2019, essa pesquisa está registrada no Tribunal Superior Eleitoral sob o n.º SP-08931/2024 para o cargo de Prefeito.

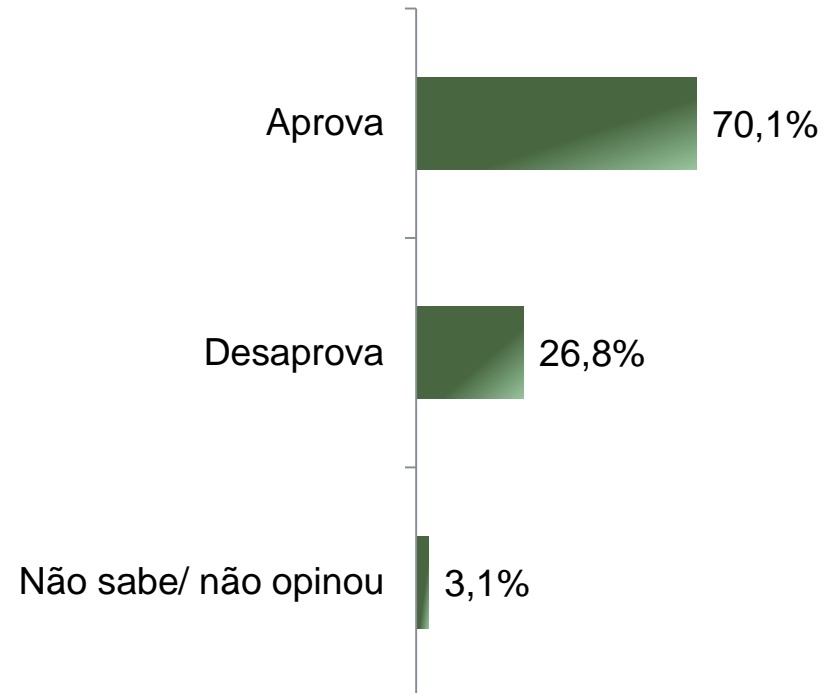
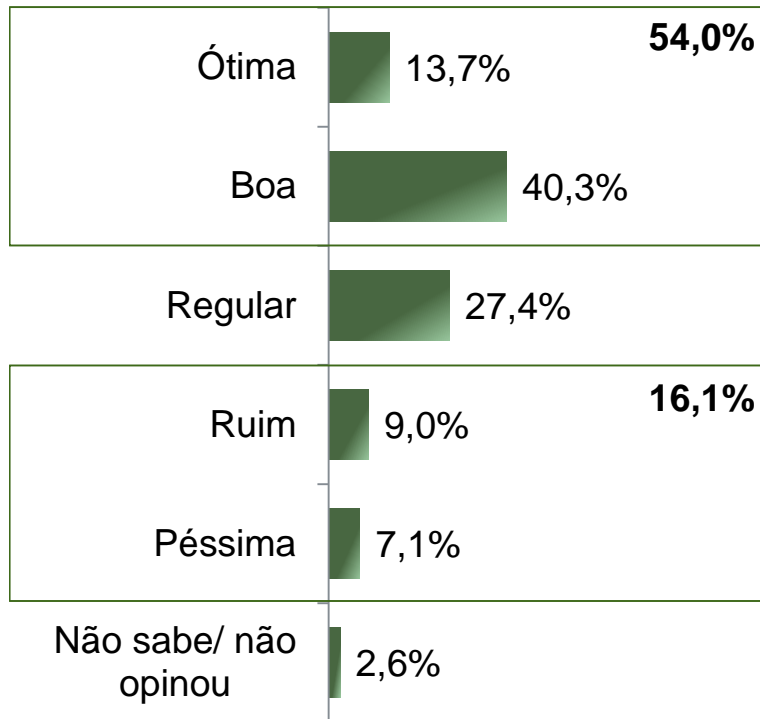


Avaliação e Aprovação da administração do Prefeito Dr. Dario Pacheco

ESTIMULADA

De acordo com a Resolução-TSE n.º 23.600/2019, essa pesquisa está registrada no Tribunal Superior Eleitoral sob o n.º SP-08931/2024 para o cargo de Prefeito.

10



BASE: Eleitores do município de Vinhedo (680)

A administração do Prefeito Dr. Dario Pacheco está sendo ótima, boa, regular, ruim ou péssima?
De uma maneira geral, o(a) Sr(a) diria que aprova ou desaprova a administração do Prefeito Dr. Dario Pacheco, até o momento?



Avaliação e Aprovação da administração do Prefeito Dr. Dario Pacheco

COMPARATIVO

De acordo com a Resolução-TSE n.º 23.600/2019, essa pesquisa está registrada no Tribunal Superior Eleitoral sob o n.º SP-08931/2024 para o cargo de Prefeito.

11

	Março 2024 SP-05188/2024	Julho 2024 SP-03795/2024	Setembro 2024 SP-08931/2024
Ótima	11,1%	13,9%	13,7%
Boa	32,7%	35,0%	40,3%
Regular	30,6%	28,1%	27,4%
Ruim	8,1%	7,8%	9,0%
Péssima	16,1%	13,9%	7,1%
Não sabe/ não opinou	1,4%	1,3%	2,6%
Aprova			
Aprova	60,2%	64,2%	70,1%
Desaprova			
Desaprova	36,3%	31,9%	26,8%
Não sabe/ não opinou			
Não sabe/ não opinou	3,6%	3,9%	3,1%

BASE: Eleitores do município de Vinhedo

A administração do Prefeito Dr. Dario Pacheco está sendo ótima, boa, regular, ruim ou péssima?
De uma maneira geral, o(a) Sr(a) diria que aprova ou desaprova a administração do Prefeito Dr. Dario Pacheco, até o momento?



Aprovação da administração do Prefeito Dr. Dario Pacheco

ESTIMULADA

De acordo com a Resolução-TSE n.º 23.600/2019, essa pesquisa está registrada no Tribunal Superior Eleitoral sob o n.º SP-08931/2024 para o cargo de Prefeito.

12

	Aprova	Desaprova	Não sabe/ não opinou
Masculino	69,3%	27,9%	2,8%
Feminino	70,9%	25,7%	3,4%
De 16 a 24 anos	70,7%	25,3%	4,0%
De 25 a 34 anos	69,9%	26,8%	3,3%
De 35 a 44 anos	69,7%	28,2%	2,1%
De 45 a 59 anos	67,8%	30,1%	2,2%
60 anos ou mais	73,2%	22,3%	4,5%
Ensino Fundamental	70,9%	25,6%	3,5%
Ensino Médio	67,6%	30,7%	1,7%
Ensino Superior	73,0%	22,3%	4,7%
PEA	68,9%	28,0%	3,1%
Não PEA	73,3%	23,6%	3,1%

De uma maneira geral, o(a) Sr(a) diria que aprova ou desaprova a administração do Prefeito Dr. Dario Pacheco, até o momento?





Obrigado pela atenção!