

De acordo com a Resolução-TSE n.º 23.600/2019, essa pesquisa está registrada no Tribunal Superior Eleitoral sob o n.º SP-09331/2024 para o cargo de Prefeito.



Pesquisa de Opinião Pública Município de São Paulo

Account Manager: Murilo Hidalgo

Metodologia

De acordo com a Resolução-TSE n.º 23.600/2019, essa pesquisa está registrada no Tribunal Superior Eleitoral sob o n.º SP-09331/2024 para o cargo de Prefeito.



Metodologia

De acordo com a Resolução-TSE n.º 23.600/2019, essa pesquisa está registrada no Tribunal Superior Eleitoral sob o n.º SP-09331/2024 para o cargo de Prefeito.

Curitiba, 27 de setembro de 2024

Objetivo

Pesquisa de opinião pública realizada no município de São Paulo com o objetivo de consultar à população sobre a situação eleitoral para o Executivo Municipal em 2024.

Abrangência

Município de São Paulo.

Coleta de dados

Coleta de dados realizada através de entrevistas pessoais, entre os dias 23 e 26 de setembro de 2024.

Amostragem

A amostra é representativa dos eleitores da área pesquisada e foi selecionada em duas etapas. Na primeira etapa realizou-se um sorteio probabilístico das localidades onde as entrevistas foram realizadas através do método PPT (Probabilidade Proporcional ao Tamanho), considerando a população com 16 anos ou mais residente nas localidades como base para essa seleção. Na segunda etapa, a seleção dentro da localidade, foi feita utilizando-se quotas amostrais proporcionais, em função das seguintes variáveis: gênero, faixa etária, escolaridade e renda domiciliar mensal.

Tamanho da Amostra e Margem de Erro

Para a realização desta pesquisa foi utilizada uma amostra de 1500 eleitores. Tal amostra representativa do município de São Paulo atinge um grau de confiança de 95,0% para uma margem estimada de erro de aproximadamente 2,6 pontos percentuais para os resultados gerais.

Auditoria e Qualidade

As entrevistas foram realizadas por uma equipe de entrevistadores e supervisores devidamente qualificada pelo Instituto Paraná Pesquisas, com experiência e treinamento em pesquisas de opinião pública. No decorrer do trabalho de coleta de dados, os questionários aplicados, foram auditados em no mínimo 20% (vinte por cento) para verificação quanto ao cuidado na sua aplicação, bem como a adequação do entrevistado às variáveis das quotas amostrais. Isto é, no mínimo 300 entrevistas foram verificadas pela equipe de supervisores do Instituto Paraná Pesquisas.



Situação Eleitoral para o Executivo Municipal


De acordo com a Resolução-TSE n.º 23.600/2019, essa pesquisa está registrada no Tribunal Superior Eleitoral sob o n.º SP-09331/2024 para o cargo de Prefeito.



De acordo com a Resolução-TSE n.º 23.600/2019, essa pesquisa está registrada no Tribunal Superior Eleitoral sob o n.º SP-09331/2024 para o cargo de Prefeito.

Situação Eleitoral – Prefeito

ESPONTÂNEA



BASE: Eleitores do município de São Paulo (1500)

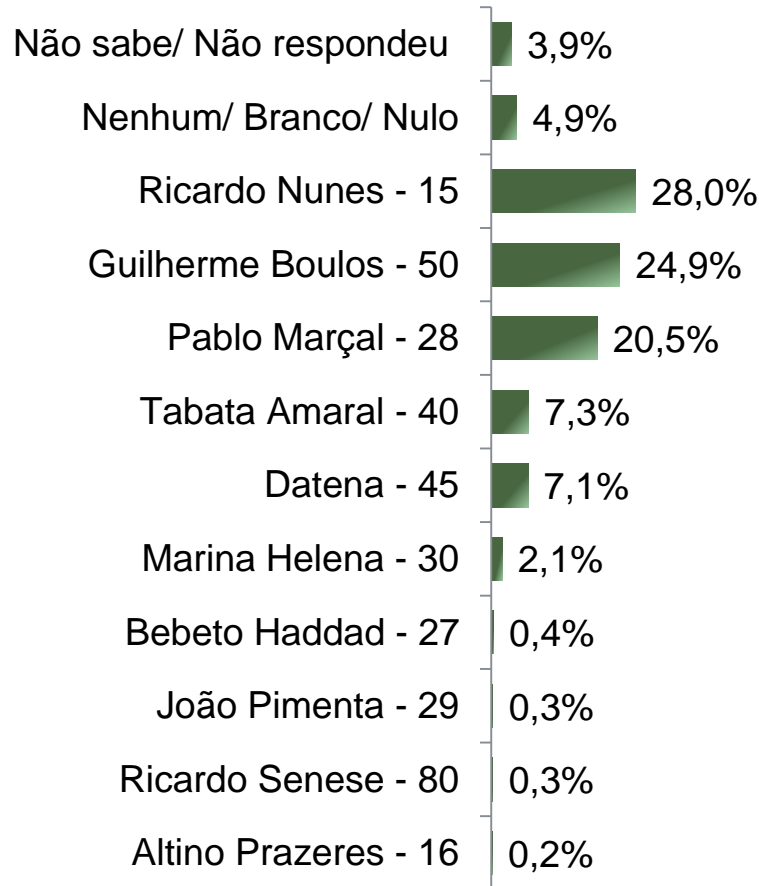
Se as eleições para Prefeito de São Paulo fossem hoje, em quem o(a) Sr(a) votaria?



De acordo com a Resolução-TSE n.º 23.600/2019, essa pesquisa está registrada no Tribunal Superior Eleitoral sob o n.º SP-09331/2024 para o cargo de Prefeito.

Situação Eleitoral - Prefeito

ESTIMULADA – Cenário 1



BASE: Eleitores do município de São Paulo (1500)

Se as eleições para Prefeito de São Paulo fossem hoje e os candidatos fossem esses, em quem o(a) Sr(a) votaria?



De acordo com a Resolução-TSE n.º 23.600/2019, essa pesquisa está registrada no Tribunal Superior Eleitoral sob o n.º SP-09331/2024 para o cargo de Prefeito.

Situação Eleitoral - Prefeito

COMPARATIVO – Cenário 1

	Julho 2024 SP-06862/2024	Agosto - 1 2024 SP-08701/2024	Agosto - 2 2024 SP-06659/2024	Setembro - 1 2024 SP-03775/2024	Setembro - 2 2024 SP-00319/2024	Setembro - 3 2024 SP-03057/2024	Setembro - 4 2024 SP-09331/2024
Não sabe/ Não respondeu	4,9%	4,3%	4,4%	4,7%	4,5%	4,8%	3,9%
Nenhum/ Branco/ Nulo	7,0%	7,6%	6,2%	6,5%	6,5%	6,2%	4,9%
Ricardo Nunes - 15	27,7%	25,1%	24,1%	23,8%	25,1%	26,8%	28,0%
Guilherme Boulos - 50	24,8%	23,2%	21,9%	23,9%	24,7%	23,7%	24,9%
Pablo Marçal - 28	11,5%	12,5%	17,9%	21,3%	21,0%	21,0%	20,5%
Tabata Amaral - 40	6,8%	5,5%	7,3%	7,1%	7,9%	8,3%	7,3%
Datena - 45	11,8%	15,9%	13,2%	8,4%	7,1%	7,0%	7,1%
Marina Helena - 30	3,7%	3,5%	3,6%	2,9%	2,1%	1,9%	2,1%
Bebeto Haddad - 27	-	-	0,6%	0,6%	0,3%	0,1%	0,4%
João Pimenta - 29	0,9%	1,1%	0,6%	0,2%	0,5%	0,0%	0,3%
Ricardo Senese - 80	0,4%	0,3%	0,1%	0,3%	0,3%	0,0%	0,3%
Altino Prazeres - 16	0,3%	0,4%	0,0%	0,3%	0,2%	0,1%	0,2%
Fernando Fantauzzi	0,3%	0,5%	-	-	-	-	-

BASE: Eleitores do município de São Paulo

Se as eleições para Prefeito de São Paulo fossem hoje e os candidatos fossem esses, em quem o(a) Sr(a) votaria?



De acordo com a Resolução-TSE n.º 23.600/2019, essa pesquisa está registrada no Tribunal Superior Eleitoral sob o n.º SP-09331/2024 para o cargo de Prefeito.

Situação Eleitoral - Prefeito

ESTIMULADA – Cenário 1

	Não sabe/ Não respondeu	Nenhum/ Branco/ Nulo	Ricardo Nunes	Guilherme Boulos	Pablo Marçal	Tabata Amaral	Datena	Marina Helena	Bebeto Haddad	João Pimenta	Ricardo Senese	Altino Prazeres
Masculino	4,9%	4,0%	25,0%	25,7%	24,0%	5,3%	6,8%	2,6%	0,3%	0,4%	0,4%	0,4%
Feminino	3,1%	5,7%	30,6%	24,3%	17,5%	9,0%	7,4%	1,6%	0,5%	0,1%	0,2%	0,0%
De 16 a 24 anos	4,8%	6,1%	20,0%	22,4%	23,0%	9,1%	12,7%	0,6%	1,2%	0,0%	0,0%	0,0%
De 25 a 34 anos	3,9%	5,6%	25,3%	22,8%	25,6%	7,4%	6,3%	1,8%	0,7%	0,0%	0,7%	0,0%
De 35 a 44 anos	4,3%	5,0%	22,3%	24,7%	25,3%	7,3%	6,7%	3,3%	0,3%	0,3%	0,3%	0,0%
De 45 a 59 anos	3,8%	4,6%	30,9%	25,6%	17,9%	7,4%	4,9%	3,1%	0,0%	0,5%	0,5%	0,8%
60 anos ou mais	3,3%	4,2%	35,4%	27,3%	13,9%	6,4%	8,1%	0,8%	0,3%	0,3%	0,0%	0,0%
Ensino Fundamental	4,6%	5,0%	32,9%	24,0%	15,1%	5,3%	9,8%	1,2%	0,5%	0,7%	0,2%	0,7%
Ensino Médio	4,3%	5,8%	27,5%	24,2%	21,0%	6,3%	8,4%	1,4%	0,7%	0,2%	0,3%	0,0%
Ensino Superior	3,0%	3,8%	24,5%	26,6%	24,3%	10,3%	3,4%	3,6%	0,0%	0,0%	0,4%	0,0%
PEA	3,7%	4,2%	27,2%	24,0%	22,6%	7,5%	7,0%	2,8%	0,4%	0,2%	0,4%	0,1%
Não PEA	4,5%	6,5%	29,7%	26,8%	16,2%	7,0%	7,4%	0,6%	0,4%	0,4%	0,2%	0,4%

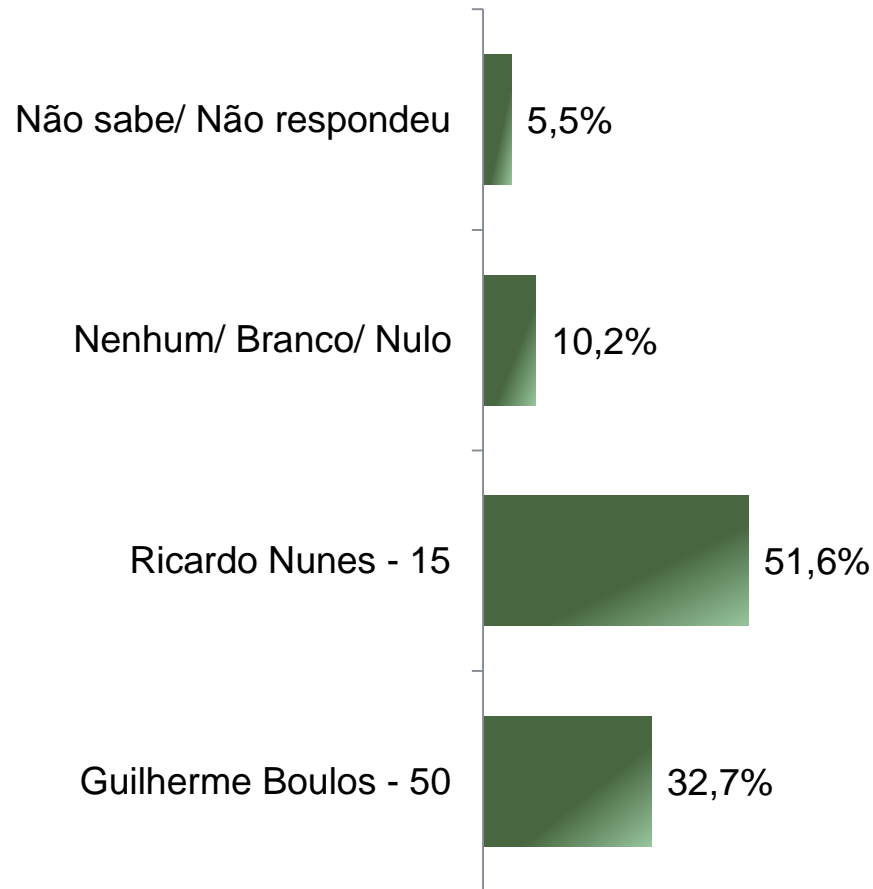
Se as eleições para Prefeito de São Paulo fossem hoje e os candidatos fossem esses, em quem o(a) Sr(a) votaria?



De acordo com a Resolução-TSE n.º 23.600/2019, essa pesquisa está registrada no Tribunal Superior Eleitoral sob o n.º SP-09331/2024 para o cargo de Prefeito.

Segundo Turno – Prefeito

ESTIMULADA – Cenário 1



BASE: Eleitores do município de São Paulo (1500)

Em um eventual segundo turno entre Guilherme Boulos e Ricardo Nunes em quem o(a) Sr(a) votaria para Prefeito de São Paulo?



De acordo com a Resolução-TSE n.º 23.600/2019, essa pesquisa está registrada no Tribunal Superior Eleitoral sob o n.º SP-09331/2024 para o cargo de Prefeito.

Segundo Turno – Prefeito

COMPARATIVO – Cenário 1

	Julho 2024 SP-06862/2024	Agosto - 1 2024 SP-08701/2024	Agosto - 2 2024 SP-06659/2024	Setembro - 1 2024 SP-03775/2024	Setembro - 2 2024 SP-00319/2024	Setembro - 3 2024 SP-03057/2024	Setembro - 4 2024 SP-09331/2024
Não sabe/ Não respondeu	5,4%	6,1%	5,6%	5,5%	5,9%	6,0%	5,5%
Nenhum/ Branco/ Nulo	9,1%	8,3%	9,5%	11,1%	9,4%	11,7%	10,2%
Ricardo Nunes - 15	50,5%	50,1%	50,7%	49,7%	51,1%	50,1%	51,6%
Guilherme Boulos - 50	35,0%	35,5%	34,2%	33,6%	33,6%	32,1%	32,7%

BASE: Eleitores do município de São Paulo

Em um eventual segundo turno entre Guilherme Boulos e Ricardo Nunes em quem o(a) Sr(a) votaria para Prefeito de São Paulo?



De acordo com a Resolução-TSE n.º 23.600/2019, essa pesquisa está registrada no Tribunal Superior Eleitoral sob o n.º SP-09331/2024 para o cargo de Prefeito.

Segundo Turno – Prefeito

ESTIMULADA – Cenário 1

	Não sabe/ Não respondeu	Nenhum/ Branco/ Nulo	Ricardo Nunes	Guilherme Boulos
Masculino	6,9%	10,0%	50,1%	32,9%
Feminino	4,3%	10,4%	52,8%	32,4%
De 16 a 24 anos	6,7%	11,5%	50,9%	30,9%
De 25 a 34 anos	5,6%	10,9%	50,5%	33,0%
De 35 a 44 anos	8,3%	9,3%	49,3%	33,0%
De 45 a 59 anos	3,8%	11,5%	51,2%	33,5%
60 anos ou mais	4,5%	8,4%	55,2%	32,0%
Ensino Fundamental	5,5%	9,1%	54,0%	31,4%
Ensino Médio	5,6%	11,1%	50,7%	32,6%
Ensino Superior	5,4%	10,1%	50,7%	33,8%
PEA	5,1%	10,7%	52,2%	31,9%
Não PEA	6,3%	9,2%	50,3%	34,2%

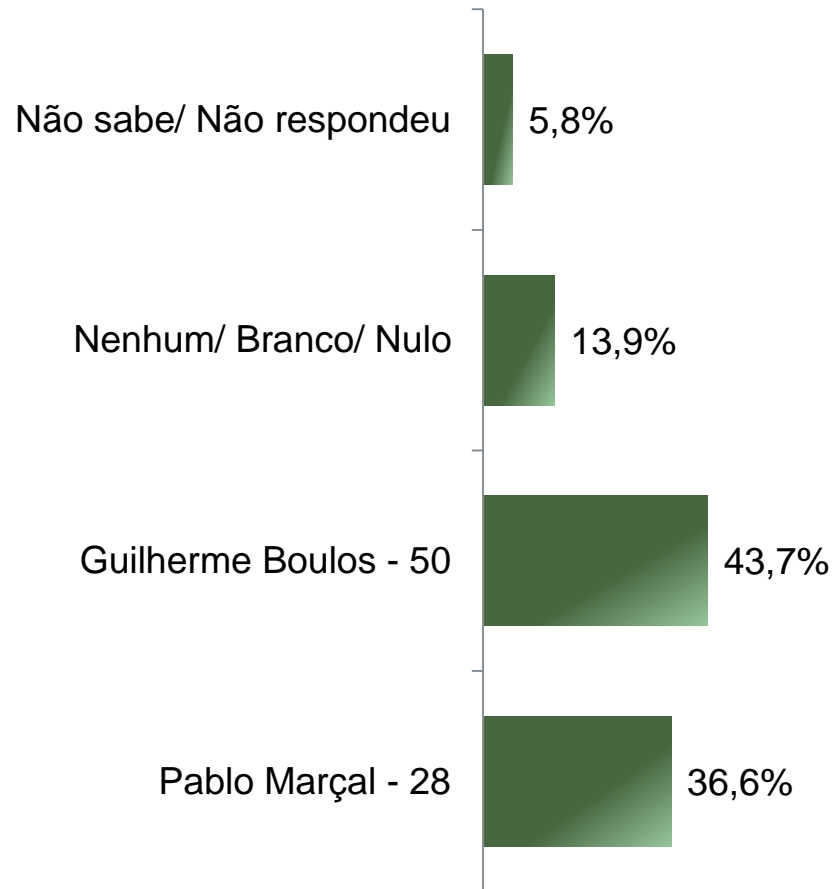
Em um eventual segundo turno entre Guilherme Boulos e Ricardo Nunes em quem o(a) Sr(a) votaria para Prefeito de São Paulo?



De acordo com a Resolução-TSE n.º 23.600/2019, essa pesquisa está registrada no Tribunal Superior Eleitoral sob o n.º SP-09331/2024 para o cargo de Prefeito.

Segundo Turno – Prefeito

ESTIMULADA – Cenário 2



BASE: Eleitores do município de São Paulo (1500)

Em um eventual segundo turno entre Guilherme Boulos e Pablo Marçal em quem o(a) Sr(a) votaria para Prefeito de São Paulo?



De acordo com a Resolução-TSE n.º 23.600/2019, essa pesquisa está registrada no Tribunal Superior Eleitoral sob o n.º SP-09331/2024 para o cargo de Prefeito.

Segundo Turno – Prefeito

COMPARATIVO – Cenário 2

	Agosto - 2 2024 SP-06659/2024	Setembro - 1 2024 SP-03775/2024	Setembro - 2 2024 SP-00319/2024	Setembro - 3 2024 SP-03057/2024	Setembro - 4 2024 SP-09331/2024
Não sabe/ Não respondeu	6,0%	5,7%	6,1%	6,0%	5,8%
Nenhum/ Branco/ Nulo	12,8%	13,3%	13,4%	12,5%	13,9%
Guilherme Boulos - 50	42,9%	43,1%	43,3%	43,6%	43,7%
Pablo Marçal - 28	38,3%	37,9%	37,2%	37,9%	36,6%

BASE: Eleitores do município de São Paulo

Em um eventual segundo turno entre Guilherme Boulos e Pablo Marçal em quem o(a) Sr(a) votaria para Prefeito de São Paulo?



De acordo com a Resolução-TSE n.º 23.600/2019, essa pesquisa está registrada no Tribunal Superior Eleitoral sob o n.º SP-09331/2024 para o cargo de Prefeito.

Segundo Turno – Prefeito

ESTIMULADA – Cenário 2

	Não sabe/ Não respondeu	Nenhum/ Branco/ Nulo	Guilherme Boulos	Pablo Marçal
Masculino	6,5%	12,1%	39,3%	42,1%
Feminino	5,2%	15,3%	47,5%	31,9%
De 16 a 24 anos	4,8%	15,2%	43,6%	36,4%
De 25 a 34 anos	5,6%	9,8%	41,4%	43,2%
De 35 a 44 anos	7,0%	11,0%	45,3%	36,7%
De 45 a 59 anos	5,4%	13,3%	44,8%	36,6%
60 anos ou mais	5,8%	19,5%	43,2%	31,5%
Ensino Fundamental	7,2%	18,2%	44,8%	29,7%
Ensino Médio	5,3%	12,8%	45,9%	36,0%
Ensino Superior	5,2%	11,5%	40,2%	43,1%
PEA	5,6%	12,3%	42,1%	40,0%
Não PEA	6,1%	17,2%	47,0%	29,7%

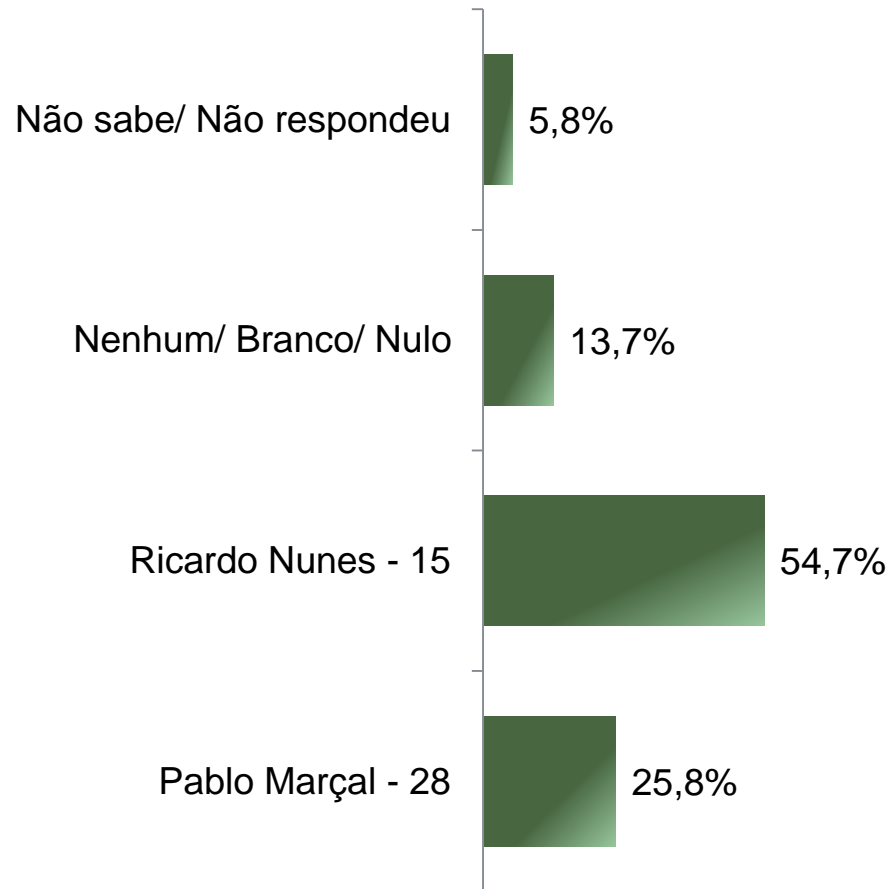
Em um eventual segundo turno entre Guilherme Boulos e Pablo Marçal em quem o(a) Sr(a) votaria para Prefeito de São Paulo?



De acordo com a Resolução-TSE n.º 23.600/2019, essa pesquisa está registrada no Tribunal Superior Eleitoral sob o n.º SP-09331/2024 para o cargo de Prefeito.

Segundo Turno – Prefeito

ESTIMULADA – Cenário 3



BASE: Eleitores do município de São Paulo (1500)

Em um eventual segundo turno entre Pablo Marçal e Ricardo Nunes em quem o(a) Sr(a) votaria para Prefeito de São Paulo?



De acordo com a Resolução-TSE n.º 23.600/2019, essa pesquisa está registrada no Tribunal Superior Eleitoral sob o n.º SP-09331/2024 para o cargo de Prefeito.

Segundo Turno – Prefeito

COMPARATIVO – Cenário 3

	Agosto - 2 2024 SP-06659/2024	Setembro - 1 2024 SP-03775/2024	Setembro - 2 2024 SP-00319/2024	Setembro - 3 2024 SP-03057/2024	Setembro - 4 2024 SP-09331/2024
Não sabe/ Não respondeu	6,0%	5,9%	5,7%	5,7%	5,8%
Nenhum/ Branco/ Nulo	16,1%	16,3%	15,6%	14,5%	13,7%
Ricardo Nunes - 15	52,1%	50,1%	51,4%	52,3%	54,7%
Pablo Marçal - 28	25,7%	27,7%	27,3%	27,4%	25,8%

BASE: Eleitores do município de São Paulo

Em um eventual segundo turno entre Pablo Marçal e Ricardo Nunes em quem o(a) Sr(a) votaria para Prefeito de São Paulo?



De acordo com a Resolução-TSE n.º 23.600/2019, essa pesquisa está registrada no Tribunal Superior Eleitoral sob o n.º SP-09331/2024 para o cargo de Prefeito.

Segundo Turno – Prefeito

ESTIMULADA – Cenário 3

	Não sabe/ Não respondeu	Nenhum/ Branco/ Nulo	Ricardo Nunes	Pablo Marçal
Masculino	6,5%	13,3%	49,6%	30,6%
Feminino	5,2%	14,0%	59,2%	21,7%
De 16 a 24 anos	6,7%	12,7%	49,1%	31,5%
De 25 a 34 anos	5,6%	10,5%	54,0%	29,8%
De 35 a 44 anos	7,3%	13,7%	46,3%	32,7%
De 45 a 59 anos	4,3%	15,3%	57,3%	23,0%
60 anos ou mais	5,8%	14,8%	62,1%	17,3%
Ensino Fundamental	7,2%	12,9%	59,7%	20,1%
Ensino Médio	6,3%	14,0%	52,4%	27,3%
Ensino Superior	4,0%	13,9%	53,3%	28,8%
PEA	4,6%	13,6%	53,8%	28,0%
Não PEA	8,2%	13,9%	56,6%	21,3%

Em um eventual segundo turno entre Pablo Marçal e Ricardo Nunes em quem o(a) Sr(a) votaria para Prefeito de São Paulo?



De acordo com a Resolução-TSE n.º 23.600/2019, essa pesquisa está registrada no Tribunal Superior Eleitoral sob o n.º SP-09331/2024 para o cargo de Prefeito.

Rejeição Eleitoral – Prefeito

ESTIMULADA – RM*

*Cada entrevistado poderia citar mais de 1 (um) candidato



BASE: Eleitores do município de São Paulo (1500)

Se as eleições para Prefeito de São Paulo fossem hoje em qual/ quais desses candidatos o(a) Sr(a) NÃO VOTARIA DE JEITO NENHUM?



De acordo com a Resolução-TSE n.º 23.600/2019, essa pesquisa está registrada no Tribunal Superior Eleitoral sob o n.º SP-09331/2024 para o cargo de Prefeito.

**Cada entrevistado poderia citar mais de 1 (um) candidato*

	Agosto - 1 2024 SP-08701/2024	Agosto - 2 2024 SP-06659/2024	Setembro - 1 2024 SP-03775/2024	Setembro - 2 2024 SP-00319/2024	Setembro - 3 2024 SP-03057/2024	Setembro - 4 2024 SP-09331/2024
Não sabe/ Não respondeu	6,0%	6,0%	4,9%	6,2%	4,9%	3,7%
Poderia votar em todos	5,5%	5,4%	5,2%	4,9%	3,5%	3,3%
Pablo Marçal - 28	20,3%	25,7%	31,8%	32,5%	37,9%	39,1%
Guilherme Boulos - 50	28,2%	32,7%	34,1%	34,3%	34,8%	32,8%
Datena - 45	20,1%	19,5%	19,4%	20,7%	22,6%	20,4%
Ricardo Nunes - 15	15,7%	15,4%	13,2%	10,0%	10,1%	8,2%
Tabata Amaral - 40	11,2%	11,7%	11,5%	12,1%	9,1%	7,8%
João Pimenta - 29	12,6%	12,7%	9,6%	9,5%	7,3%	7,0%
Bebeto Haddad - 27	-	13,5%	9,5%	8,2%	6,6%	5,9%
Marina Helena - 30	9,3%	10,8%	8,7%	7,8%	6,9%	5,9%
Altino Prazeres - 16	10,4%	9,4%	7,7%	6,4%	5,9%	3,9%
Ricardo Senese - 80	5,4%	8,1%	6,5%	6,1%	5,5%	3,8%
Fernando Fantauzzi	6,9%	-	-	-	-	-

BASE: Eleitores do município de São Paulo

Se as eleições para Prefeito de São Paulo fossem hoje em qual/ quais desses candidatos o(a) Sr(a) NÃO VOTARIA DE JEITO NENHUM?





Obrigado pela atenção!