

De acordo com a Resolução-TSE n.º 23.600/2019, essa pesquisa está registrada no Tribunal Superior Eleitoral sob o n.º SP-03057/2024 para o cargo de Prefeito.



Pesquisa de Opinião Pública Município de São Paulo

Account Manager: Murilo Hidalgo

Metodologia

De acordo com a Resolução-TSE n.º 23.600/2019, essa pesquisa está registrada no Tribunal Superior Eleitoral sob o n.º SP-03057/2024 para o cargo de Prefeito.



Metodologia

De acordo com a Resolução-TSE n.º 23.600/2019, essa pesquisa está registrada no Tribunal Superior Eleitoral sob o n.º SP-03057/2024 para o cargo de Prefeito.

Curitiba, 20 de setembro de 2024

Objetivo

Pesquisa de opinião pública realizada no município de São Paulo com o objetivo de consultar à população sobre a situação eleitoral para o Executivo Municipal em 2024 e avaliação da administração Municipal.

Abrangência

Município de São Paulo.

Coleta de dados

Coleta de dados realizada através de entrevistas pessoais, entre os dias 16 e 19 de setembro de 2024.

Amostragem

A amostra é representativa dos eleitores da área pesquisada e foi selecionada em duas etapas. Na primeira etapa realizou-se um sorteio probabilístico das localidades onde as entrevistas foram realizadas através do método PPT (Probabilidade Proporcional ao Tamanho), considerando a população com 16 anos ou mais residente nas localidades como base para essa seleção. Na segunda etapa, a seleção dentro da localidade, foi feita utilizando-se quotas amostrais proporcionais, em função das seguintes variáveis: gênero, faixa etária, escolaridade e renda domiciliar mensal.

Tamanho da Amostra e Margem de Erro

Para a realização desta pesquisa foi utilizada uma amostra de 1500 eleitores. Tal amostra representativa do município de São Paulo atinge um grau de confiança de 95,0% para uma margem estimada de erro de aproximadamente 2,6 pontos percentuais para os resultados gerais.

Auditoria e Qualidade

As entrevistas foram realizadas por uma equipe de entrevistadores e supervisores devidamente qualificada pelo Instituto Paraná Pesquisas, com experiência e treinamento em pesquisas de opinião pública. No decorrer do trabalho de coleta de dados, os questionários aplicados, foram auditados em no mínimo 20% (vinte por cento) para verificação quanto ao cuidado na sua aplicação, bem como a adequação do entrevistado às variáveis das quotas amostrais. Isto é, no mínimo 300 entrevistas foram verificadas pela equipe de supervisores do Instituto Paraná Pesquisas.



Situação Eleitoral para o Executivo Municipal

De acordo com a Resolução-TSE n.º 23.600/2019, essa pesquisa está registrada no Tribunal Superior Eleitoral sob o n.º SP-03057/2024 para o cargo de Prefeito.



Situação Eleitoral – Prefeito

ESPONTÂNEA

De acordo com a Resolução-TSE n.º 23.600/2019, essa pesquisa está registrada no Tribunal Superior Eleitoral sob o n.º SP-03057/2024 para o cargo de Prefeito.

5



BASE: Eleitores do município de São Paulo (1500)

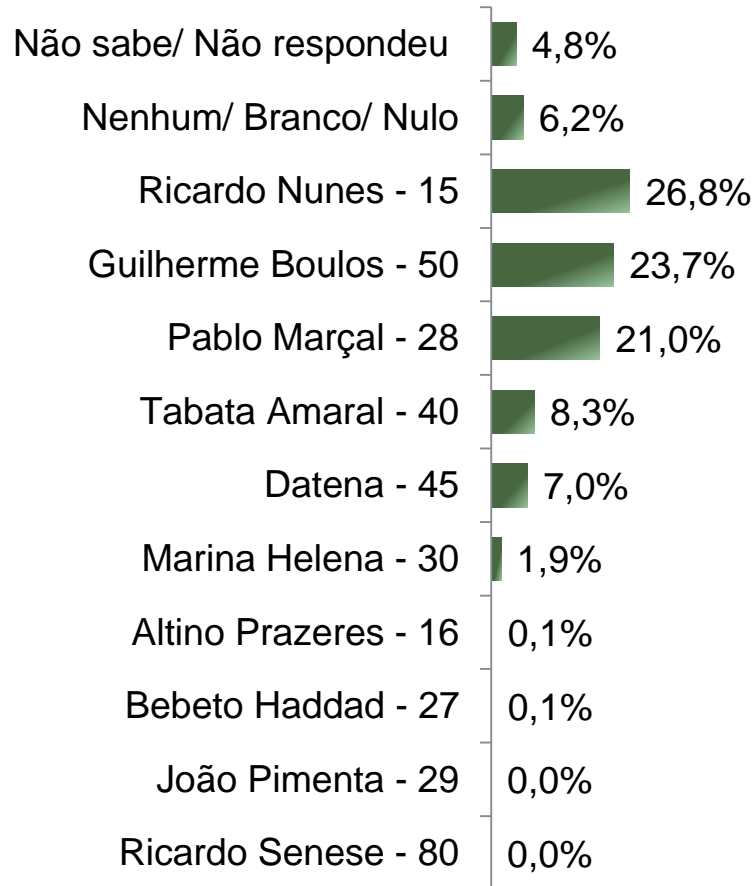
Se as eleições para Prefeito de São Paulo fossem hoje, em quem o(a) Sr(a) votaria?



De acordo com a Resolução-TSE n.º 23.600/2019, essa pesquisa está registrada no Tribunal Superior Eleitoral sob o n.º SP-03057/2024 para o cargo de Prefeito.

Situação Eleitoral - Prefeito

ESTIMULADA – Cenário 1



BASE: Eleitores do município de São Paulo (1500)

Se as eleições para Prefeito de São Paulo fossem hoje e os candidatos fossem esses, em quem o(a) Sr(a) votaria?



De acordo com a Resolução-TSE n.º 23.600/2019, essa pesquisa está registrada no Tribunal Superior Eleitoral sob o n.º SP-03057/2024 para o cargo de Prefeito.

Situação Eleitoral - Prefeito

COMPARATIVO – Cenário 1

	Julho 2024 SP-06862/2024	Agosto 2024 SP-08701/2024	Agosto 2024 SP-06659/2024	Setembro 2024 SP-03775/2024	Setembro 2024 SP-00319/2024	Setembro 2024 SP-03057/2024
Não sabe/ Não respondeu	4,9%	4,3%	4,4%	4,7%	4,5%	4,8%
Nenhum/ Branco/ Nulo	7,0%	7,6%	6,2%	6,5%	6,5%	6,2%
Ricardo Nunes - 15	27,7%	25,1%	24,1%	23,8%	25,1%	26,8%
Guilherme Boulos - 50	24,8%	23,2%	21,9%	23,9%	24,7%	23,7%
Pablo Marçal - 28	11,5%	12,5%	17,9%	21,3%	21,0%	21,0%
Tabata Amaral - 40	6,8%	5,5%	7,3%	7,1%	7,9%	8,3%
Datena - 45	11,8%	15,9%	13,2%	8,4%	7,1%	7,0%
Marina Helena - 30	3,7%	3,5%	3,6%	2,9%	2,1%	1,9%
Altino Prazeres - 16	0,3%	0,4%	0,0%	0,3%	0,2%	0,1%
Bebeto Haddad - 27	-	-	0,6%	0,6%	0,3%	0,1%
João Pimenta - 29	0,9%	1,1%	0,6%	0,2%	0,5%	0,0%
Ricardo Senese - 80	0,4%	0,3%	0,1%	0,3%	0,3%	0,0%
Fernando Fantauzzi	0,3%	0,5%	-	-	-	-

BASE: Eleitores do município de São Paulo

Se as eleições para Prefeito de São Paulo fossem hoje e os candidatos fossem esses, em quem o(a) Sr(a) votaria?



De acordo com a Resolução-TSE n.º 23.600/2019, essa pesquisa está registrada no Tribunal Superior Eleitoral sob o n.º SP-03057/2024 para o cargo de Prefeito.

Situação Eleitoral - Prefeito

ESTIMULADA – Cenário 1

	Não sabe/ Não respondeu	Nenhum/ Branco/ Nulo	Ricardo Nunes	Guilherme Boulos	Pablo Marçal	Tabata Amaral	Datena	Marina Helena	Altino Prazeres	Bebeto Haddad
Masculino	3,6%	5,1%	25,7%	23,9%	24,8%	8,1%	6,2%	2,3%	0,0%	0,1%
Feminino	5,8%	7,2%	27,7%	23,6%	17,8%	8,5%	7,6%	1,6%	0,1%	0,1%
De 16 a 24 anos	4,8%	4,2%	19,9%	19,9%	35,5%	7,8%	6,6%	1,2%	0,0%	0,0%
De 25 a 34 anos	4,2%	5,6%	20,3%	24,8%	24,8%	8,7%	7,3%	3,8%	0,0%	0,3%
De 35 a 44 anos	4,6%	6,0%	24,8%	25,2%	21,2%	9,3%	6,3%	2,3%	0,0%	0,3%
De 45 a 59 anos	5,2%	6,7%	28,9%	22,9%	18,8%	8,8%	7,7%	1,0%	0,0%	0,0%
60 anos ou mais	5,0%	7,3%	34,6%	24,3%	13,4%	7,0%	6,7%	1,4%	0,3%	0,0%
Ensino Fundamental	2,7%	7,5%	31,5%	26,0%	17,6%	4,8%	8,2%	1,4%	0,0%	0,2%
Ensino Médio	6,2%	6,7%	26,1%	22,1%	21,4%	7,9%	7,4%	2,0%	0,0%	0,0%
Ensino Superior	4,9%	4,3%	23,2%	23,7%	23,7%	12,2%	5,3%	2,3%	0,2%	0,2%
PEA	4,5%	5,0%	24,6%	23,7%	24,1%	9,1%	6,7%	2,4%	0,0%	0,1%
Não PEA	5,5%	8,8%	31,4%	23,9%	14,7%	6,7%	7,6%	1,0%	0,2%	0,2%

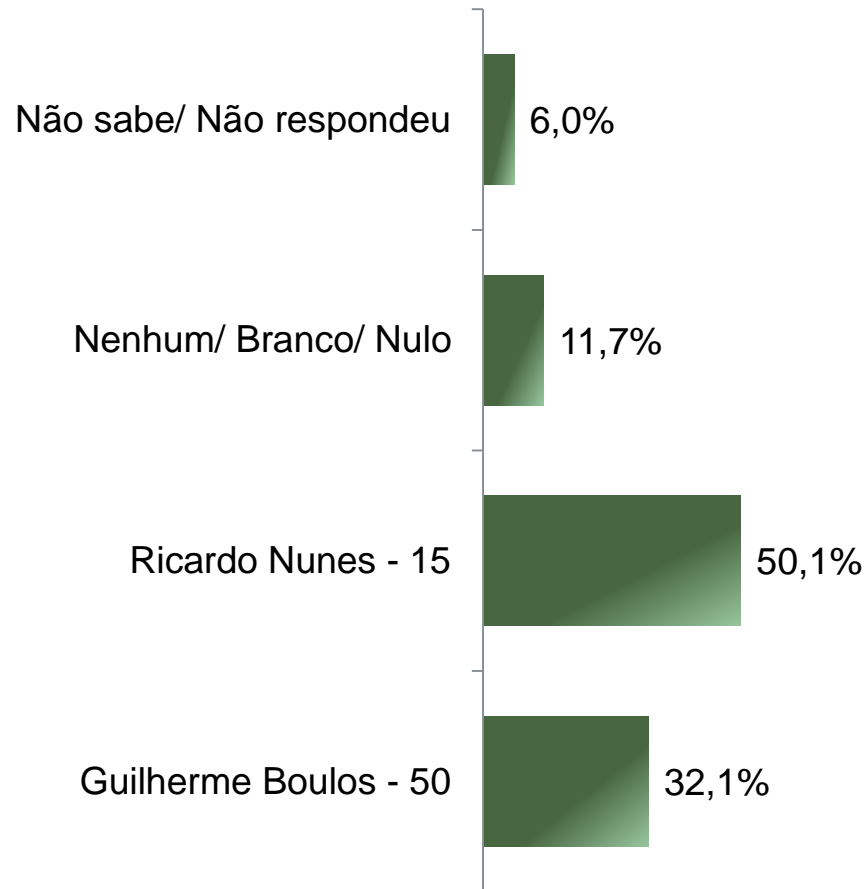
Se as eleições para Prefeito de São Paulo fossem hoje e os candidatos fossem esses, em quem o(a) Sr(a) votaria?



De acordo com a Resolução-TSE n.º 23.600/2019, essa pesquisa está registrada no Tribunal Superior Eleitoral sob o n.º SP-03057/2024 para o cargo de Prefeito.

Segundo Turno – Prefeito

ESTIMULADA – Cenário 1



BASE: Eleitores do município de São Paulo (1500)

Em um eventual segundo turno entre Guilherme Boulos e Ricardo Nunes em quem o(a) Sr(a) votaria para Prefeito de São Paulo?



De acordo com a Resolução-TSE n.º 23.600/2019, essa pesquisa está registrada no Tribunal Superior Eleitoral sob o n.º SP-03057/2024 para o cargo de Prefeito.

Segundo Turno – Prefeito

COMPARATIVO – Cenário 1

	Junho 2024 SP-06695/2024	Julho 2024 SP-06862/2024	Agosto 2024 SP-08701/2024	Agosto 2024 SP-06659/2024	Setembro 2024 SP-03775/2024	Setembro 2024 SP-00319/2024	Setembro 2024 SP-03057/2024
Não sabe/ Não respondeu	7,1%	5,4%	6,1%	5,6%	5,5%	5,9%	6,0%
Nenhum/ Branco/ Nulo	9,9%	9,1%	8,3%	9,5%	11,1%	9,4%	11,7%
Ricardo Nunes - 15	49,0%	50,5%	50,1%	50,7%	49,7%	51,1%	50,1%
Guilherme Boulos - 50	33,9%	35,0%	35,5%	34,2%	33,6%	33,6%	32,1%

BASE: Eleitores do município de São Paulo

Em um eventual segundo turno entre Guilherme Boulos e Ricardo Nunes em quem o(a) Sr(a) votaria para Prefeito de São Paulo?



De acordo com a Resolução-TSE n.º 23.600/2019, essa pesquisa está registrada no Tribunal Superior Eleitoral sob o n.º SP-03057/2024 para o cargo de Prefeito.

Segundo Turno – Prefeito

ESTIMULADA – Cenário 1

	Não sabe/ Não respondeu	Nenhum/ Branco/ Nulo	Ricardo Nunes	Guilherme Boulos
Masculino	5,4%	11,6%	51,4%	31,6%
Feminino	6,5%	11,8%	49,1%	32,6%
De 16 a 24 anos	5,4%	9,0%	57,2%	28,3%
De 25 a 34 anos	6,3%	10,1%	47,2%	36,4%
De 35 a 44 anos	6,6%	12,3%	47,7%	33,4%
De 45 a 59 anos	5,9%	14,2%	49,2%	30,7%
60 anos ou mais	5,6%	11,2%	52,2%	31,0%
Ensino Fundamental	4,1%	11,2%	53,0%	31,7%
Ensino Médio	6,9%	12,6%	48,1%	32,4%
Ensino Superior	6,6%	11,1%	50,1%	32,2%
PEA	6,0%	10,8%	50,8%	32,4%
Não PEA	5,9%	13,7%	48,8%	31,6%

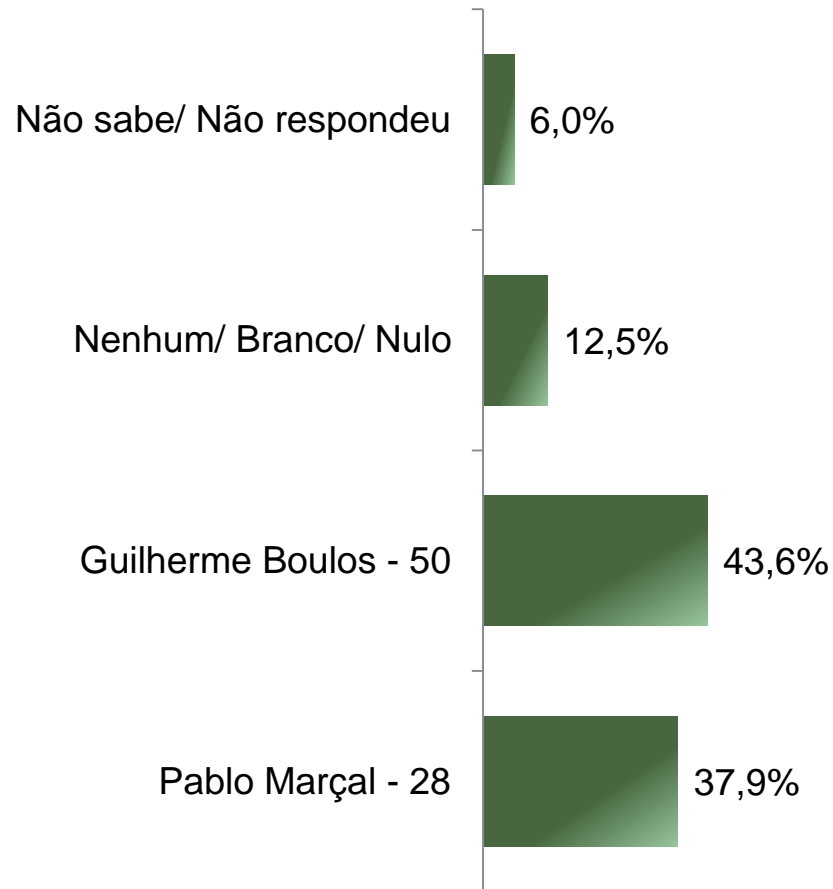
Em um eventual segundo turno entre Guilherme Boulos e Ricardo Nunes em quem o(a) Sr(a) votaria para Prefeito de São Paulo?



De acordo com a Resolução-TSE n.º 23.600/2019, essa pesquisa está registrada no Tribunal Superior Eleitoral sob o n.º SP-03057/2024 para o cargo de Prefeito.

Segundo Turno – Prefeito

ESTIMULADA – Cenário 2



BASE: Eleitores do município de São Paulo (1500)

Em um eventual segundo turno entre Guilherme Boulos e Pablo Marçal em quem o(a) Sr(a) votaria para Prefeito de São Paulo?



De acordo com a Resolução-TSE n.º 23.600/2019, essa pesquisa está registrada no Tribunal Superior Eleitoral sob o n.º SP-03057/2024 para o cargo de Prefeito.

Segundo Turno – Prefeito

COMPARATIVO – Cenário 2

	Agosto 2024 SP-06659/2024	Setembro 2024 SP-03775/2024	Setembro 2024 SP-00319/2024	Setembro 2024 SP-03057/2024
Não sabe/ Não respondeu	6,0%	5,7%	6,1%	6,0%
Nenhum/ Branco/ Nulo	12,8%	13,3%	13,4%	12,5%
Guilherme Boulos - 50	42,9%	43,1%	43,3%	43,6%
Pablo Marçal - 28	38,3%	37,9%	37,2%	37,9%

BASE: Eleitores do município de São Paulo

Em um eventual segundo turno entre Guilherme Boulos e Pablo Marçal em quem o(a) Sr(a) votaria para Prefeito de São Paulo?



De acordo com a Resolução-TSE n.º 23.600/2019, essa pesquisa está registrada no Tribunal Superior Eleitoral sob o n.º SP-03057/2024 para o cargo de Prefeito.

Segundo Turno – Prefeito

ESTIMULADA – Cenário 2

	Não sabe/ Não respondeu	Nenhum/ Branco/ Nulo	Guilherme Boulos	Pablo Marçal
Masculino	5,4%	11,6%	40,2%	42,8%
Feminino	6,5%	13,2%	46,5%	33,8%
De 16 a 24 anos	4,2%	8,4%	39,8%	47,6%
De 25 a 34 anos	5,6%	7,7%	42,0%	44,8%
De 35 a 44 anos	5,6%	11,9%	44,0%	38,4%
De 45 a 59 anos	7,0%	14,2%	41,2%	37,6%
60 anos ou mais	6,4%	16,8%	48,9%	27,9%
Ensino Fundamental	4,1%	16,7%	46,8%	32,4%
Ensino Médio	6,6%	13,2%	41,8%	38,4%
Ensino Superior	7,0%	7,7%	42,9%	42,4%
PEA	5,1%	11,0%	41,9%	42,0%
Não PEA	7,8%	15,5%	47,1%	29,6%

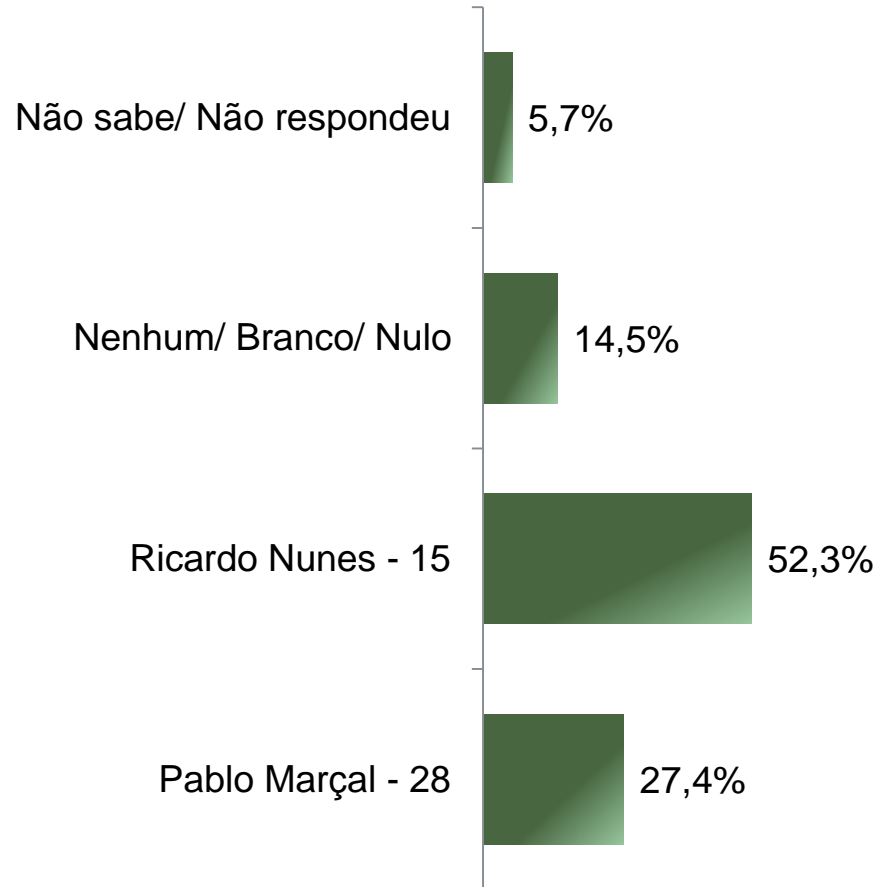
Em um eventual segundo turno entre Guilherme Boulos e Pablo Marçal em quem o(a) Sr(a) votaria para Prefeito de São Paulo?



De acordo com a Resolução-TSE n.º 23.600/2019, essa pesquisa está registrada no Tribunal Superior Eleitoral sob o n.º SP-03057/2024 para o cargo de Prefeito.

Segundo Turno – Prefeito

ESTIMULADA – Cenário 3



BASE: Eleitores do município de São Paulo (1500)

Em um eventual segundo turno entre Pablo Marçal e Ricardo Nunes em quem o(a) Sr(a) votaria para Prefeito de São Paulo?



De acordo com a Resolução-TSE n.º 23.600/2019, essa pesquisa está registrada no Tribunal Superior Eleitoral sob o n.º SP-03057/2024 para o cargo de Prefeito.

Segundo Turno – Prefeito

COMPARATIVO – Cenário 3

	Agosto 2024 SP-06659/2024	Setembro 2024 SP-03775/2024	Setembro 2024 SP-00319/2024	Setembro 2024 SP-03057/2024
Não sabe/ Não respondeu	6,0%	5,9%	5,7%	5,7%
Nenhum/ Branco/ Nulo	16,1%	16,3%	15,6%	14,5%
Ricardo Nunes - 15	52,1%	50,1%	51,4%	52,3%
Pablo Marçal - 28	25,7%	27,7%	27,3%	27,4%

BASE: Eleitores do município de São Paulo

Em um eventual segundo turno entre Pablo Marçal e Ricardo Nunes em quem o(a) Sr(a) votaria para Prefeito de São Paulo?

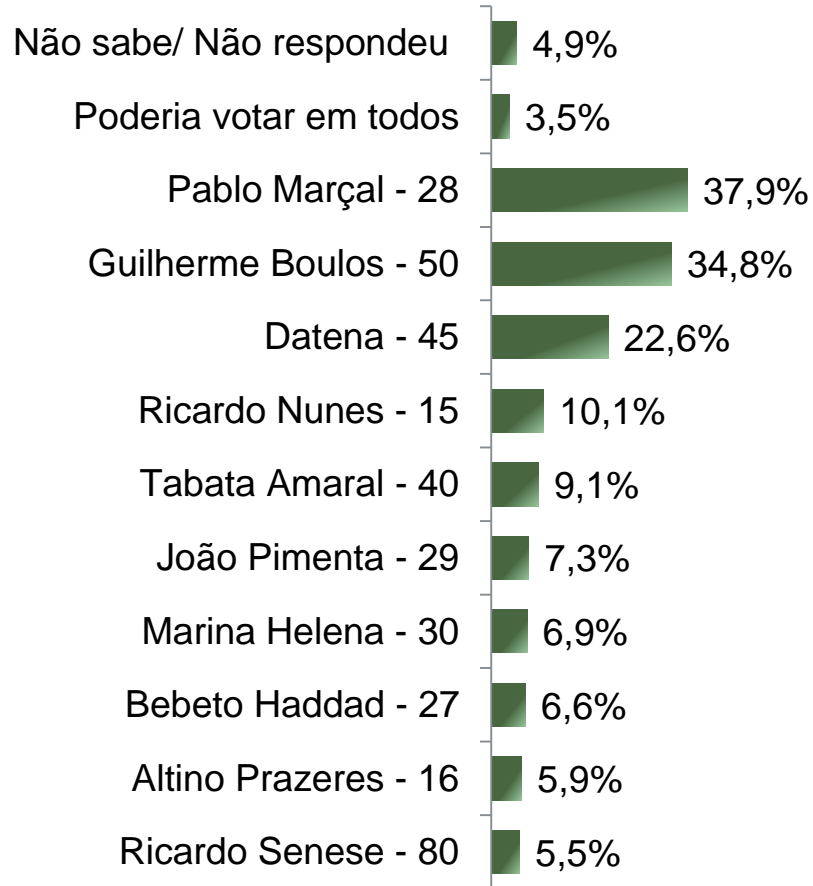


De acordo com a Resolução-TSE n.º 23.600/2019, essa pesquisa está registrada no Tribunal Superior Eleitoral sob o n.º SP-03057/2024 para o cargo de Prefeito.

Rejeição Eleitoral – Prefeito

ESTIMULADA – RM*

*Cada entrevistado poderia citar mais de 1 (um) candidato



BASE: Eleitores do município de São Paulo (1500)

Se as eleições para Prefeito de São Paulo fossem hoje em qual/ quais desses candidatos o(a) Sr(a) NÃO VOTARIA DE JEITO NENHUM?



De acordo com a Resolução-TSE n.º 23.600/2019, essa pesquisa está registrada no Tribunal Superior Eleitoral sob o n.º SP-03057/2024 para o cargo de Prefeito.

**Cada entrevistado poderia citar mais de 1 (um) candidato*

	Agosto 2024 SP-08701/2024	Agosto 2024 SP-06659/2024	Setembro 2024 SP-03775/2024	Setembro 2024 SP-00319/2024	Setembro 2024 SP-03057/2024
Não sabe/ Não respondeu	6,0%	6,0%	4,9%	6,2%	4,9%
Poderia votar em todos	5,5%	5,4%	5,2%	4,9%	3,5%
Pablo Marçal - 28	20,3%	25,7%	31,8%	32,5%	37,9%
Guilherme Boulos - 50	28,2%	32,7%	34,1%	34,3%	34,8%
Datena - 45	20,1%	19,5%	19,4%	20,7%	22,6%
Ricardo Nunes - 15	15,7%	15,4%	13,2%	10,0%	10,1%
Tabata Amaral - 40	11,2%	11,7%	11,5%	12,1%	9,1%
João Pimenta - 29	12,6%	12,7%	9,6%	9,5%	7,3%
Marina Helena - 30	9,3%	10,8%	8,7%	7,8%	6,9%
Bebeto Haddad - 27	-	13,5%	9,5%	8,2%	6,6%
Altino Prazeres - 16	10,4%	9,4%	7,7%	6,4%	5,9%
Ricardo Senese - 80	5,4%	8,1%	6,5%	6,1%	5,5%
Fernando Fantauzzi	6,9%	-	-	-	-

BASE: Eleitores do município de São Paulo

Se as eleições para Prefeito de São Paulo fossem hoje em qual/ quais desses candidatos o(a) Sr(a) NÃO VOTARIA DE JEITO NENHUM?



Avaliação da Administração Municipal

De acordo com a Resolução-TSE n.º 23.600/2019, essa pesquisa está registrada no Tribunal Superior Eleitoral sob o n.º SP-03057/2024 para o cargo de Prefeito.

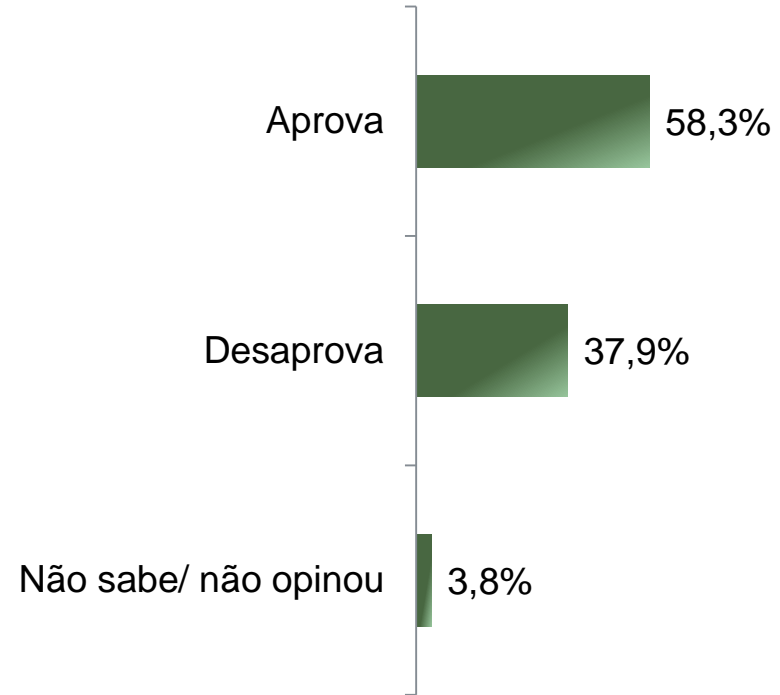
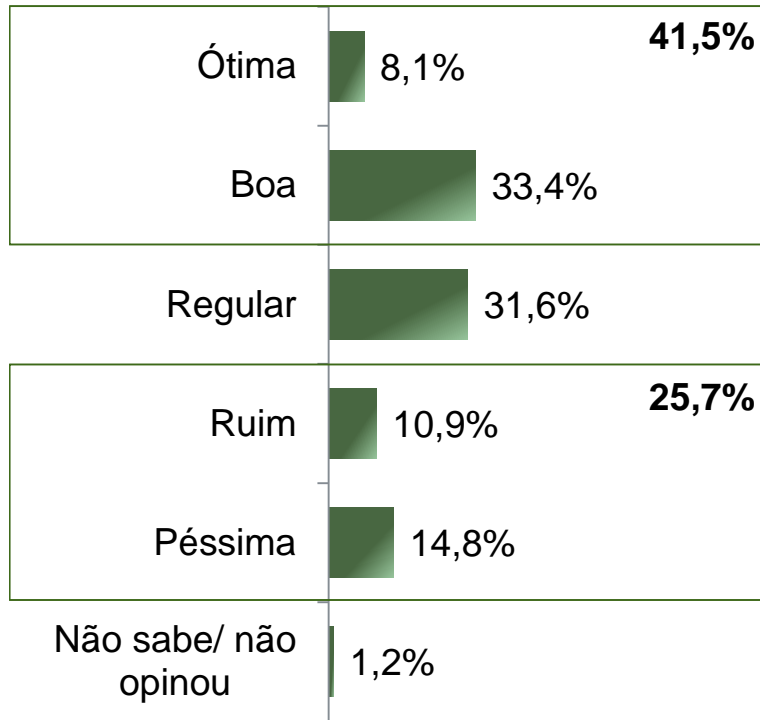


Avaliação e Aprovação da administração do Prefeito Ricardo Nunes

ESTIMULADA

De acordo com a Resolução-TSE n.º 23.600/2019, essa pesquisa está registrada no Tribunal Superior Eleitoral sob o n.º SP-03057/2024 para o cargo de Prefeito.

20



BASE: Eleitores do município de São Paulo (1500)

A administração do Prefeito Ricardo Nunes está sendo ótima, boa, regular, ruim ou péssima?
De uma maneira geral, o(a) Sr(a) diria que aprova ou desaprova a administração do Prefeito Ricardo Nunes, até o momento?



Avaliação e Aprovação da administração do Prefeito Ricardo Nunes

COMPARATIVO

De acordo com a Resolução-TSE n.º 23.600/2019, essa pesquisa está registrada no Tribunal Superior Eleitoral sob o n.º SP-03057/2024 para o cargo de Prefeito.

21

	Maio 2024 SP-05645/2024	Junho 2024 SP-06695/2024	Julho 2024 SP-06862/2024	Agosto 2024 SP-08701/2024	Agosto 2024 SP-06659/2024	Setembro 2024 SP-03775/2024	Setembro 2024 SP-00319/2024	Setembro 2024 SP-03057/2024
Ótima	7,3%	9,1%	7,5%	6,4%	5,8%	7,6%	7,2%	8,1%
Boa	32,5%	31,9%	34,0%	35,1%	32,9%	31,5%	34,2%	33,4%
Regular	31,2%	29,4%	30,8%	31,8%	31,8%	31,1%	30,0%	31,6%
Ruim	9,3%	9,9%	10,3%	10,2%	12,1%	13,3%	12,8%	10,9%
Péssima	17,8%	18,0%	15,8%	14,7%	15,8%	14,9%	14,2%	14,8%
Não sabe/ não opinou	1,9%	1,8%	1,5%	1,9%	1,5%	1,7%	1,6%	1,2%
Aprova	60,9%	60,1%	60,5%	58,7%	57,5%	56,3%	58,7%	58,3%
Desaprova	34,9%	35,8%	35,5%	37,3%	38,8%	39,1%	36,5%	37,9%
Não sabe/ não opinou	4,1%	4,1%	4,0%	4,0%	3,7%	4,5%	4,7%	3,8%

BASE: Eleitores do município de São Paulo

A administração do Prefeito Ricardo Nunes está sendo ótima, boa, regular, ruim ou péssima?
De uma maneira geral, o(a) Sr(a) diria que aprova ou desaprova a administração do Prefeito Ricardo Nunes, até o momento?



Aprovação da administração do Prefeito Ricardo Nunes

ESTIMULADA

De acordo com a Resolução-TSE n.º 23.600/2019, essa pesquisa está registrada no Tribunal Superior Eleitoral sob o n.º SP-03057/2024 para o cargo de Prefeito.

22

	Aprova	Desaprova	Não sabe/ não opinou
Masculino	57,9%	38,6%	3,5%
Feminino	58,7%	37,2%	4,1%
De 16 a 24 anos	59,6%	35,5%	4,8%
De 25 a 34 anos	56,6%	40,2%	3,1%
De 35 a 44 anos	59,3%	38,4%	2,3%
De 45 a 59 anos	57,7%	38,1%	4,1%
60 anos ou mais	58,9%	36,3%	4,7%
Ensino Fundamental	63,7%	32,6%	3,7%
Ensino Médio	58,0%	37,6%	4,4%
Ensino Superior	53,7%	43,1%	3,2%
PEA	56,5%	40,0%	3,5%
Não PEA	62,0%	33,5%	4,5%

De uma maneira geral, o(a) Sr(a) diria que aprova ou desaprova a administração do Prefeito Ricardo Nunes, até o momento?





Obrigado pela atenção!