

De acordo com a Resolução-TSE n.º 23.600/2019, essa pesquisa está registrada no Tribunal Superior Eleitoral sob o n.º SP-08002/2024 para o cargo de Prefeito.



Pesquisa de Opinião Pública Município de São Carlos

Account Manager: Murilo Hidalgo

Metodologia







De acordo com a Resolução-TSE n.º 23.600/2019, essa pesquisa está registrada no Tribunal Superior Eleitoral sob o n.º SP-08002/2024 para o cargo de Prefeito.



De acordo com a Resolução-TSE n.º 23.600/2019, essa pesquisa está registrada no Tribunal Superior Eleitoral sob o n.º SP-08002/2024 para o cargo de Prefeito.

Metodologia

Curitiba, 12 de setembro de 2024

Objetivo		Pesquisa de opinião pública realizada no município de São Carlos com o objetivo de consultar à população sobre a situação eleitoral para o Executivo Municipal em 2024 e avaliação das administrações Municipal, Estadual e Federal.
Abrangência		Município de São Carlos.
Coleta de dados		Coleta de dados realizada através de entrevistas pessoais, entre os dias 08 e 11 de setembro de 2024.
Amostragem		A amostra é representativa dos eleitores da área pesquisada e foi selecionada em duas etapas. Na primeira etapa realizou-se um sorteio probabilístico das localidades onde as entrevistas foram realizadas através do método PPT (Probabilidade Proporcional ao Tamanho), considerando a população com 16 anos ou mais residente nas localidades como base para essa seleção. Na segunda etapa, a seleção dentro da localidade, foi feita utilizando-se quotas amostrais proporcionais, em função das seguintes variáveis: gênero, faixa etária, escolaridade e renda domiciliar mensal.
Tamanho da Amostra e Margem de Erro		Para a realização desta pesquisa foi utilizada uma amostra de 710 eleitores. Tal amostra representativa do município de São Carlos atinge um grau de confiança de 95,0% para uma margem estimada de erro de aproximadamente 3,8 pontos percentuais para os resultados gerais.
Auditoria e Qualidade		As entrevistas foram realizadas por uma equipe de entrevistadores e supervisores devidamente qualificada pelo Instituto Paraná Pesquisas, com experiência e treinamento em pesquisas de opinião pública. No decorrer do trabalho de coleta de dados, os questionários aplicados, foram auditados em no mínimo 20% (vinte por cento) para verificação quanto ao cuidado na sua aplicação, bem como a adequação do entrevistado às variáveis das quotas amostrais isto é, no mínimo 142 entrevistas foram verificadas pela equipe de supervisores do Instituto Paraná Pesquisas.



Situação Eleitoral para o Executivo Municipal

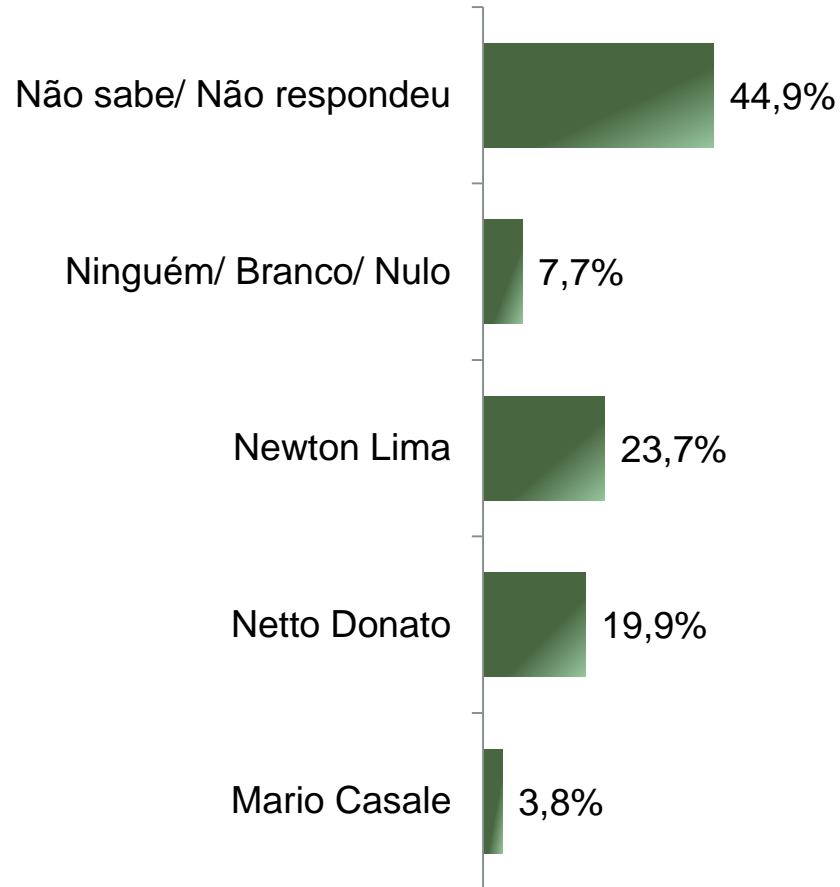
De acordo com a Resolução-TSE n.º 23.600/2019, essa pesquisa está registrada no Tribunal Superior Eleitoral sob o n.º SP-08002/2024 para o cargo de Prefeito.



De acordo com a Resolução-TSE n.º 23.600/2019, essa pesquisa está registrada no Tribunal Superior Eleitoral sob o n.º SP-08002/2024 para o cargo de Prefeito.

Situação Eleitoral – Prefeito

ESPONTÂNEA



BASE: Eleitores do município de São Carlos (710)

Se as eleições para Prefeito de São Carlos fossem hoje, em quem o(a) Sr(a) votaria?

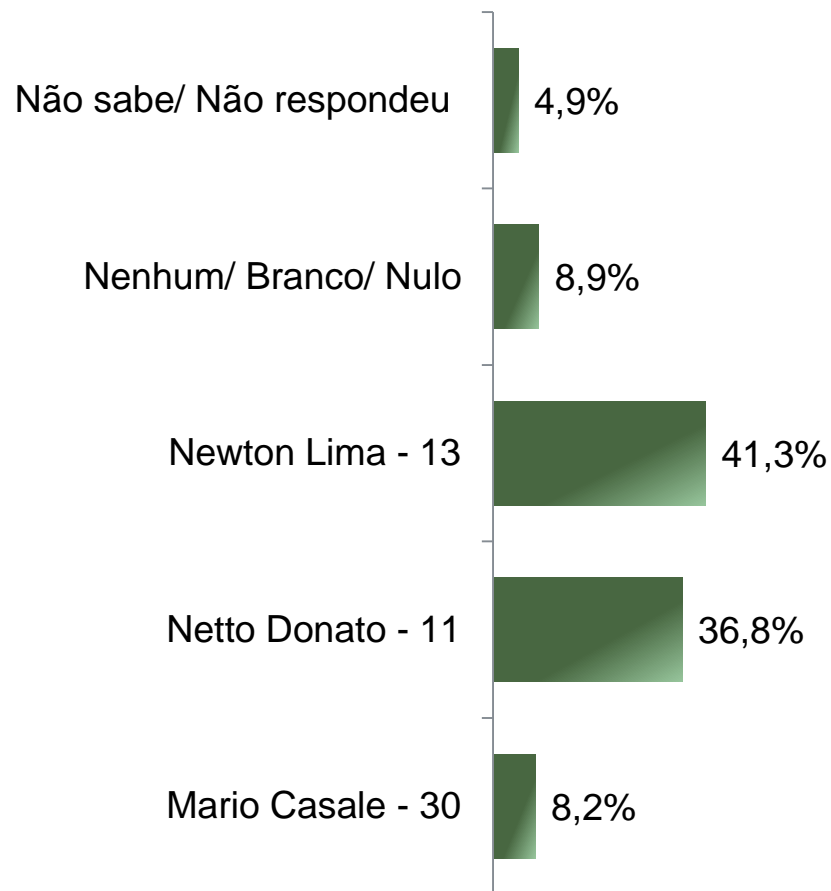


Situação Eleitoral – Prefeito

ESTIMULADA

De acordo com a Resolução-TSE n.º 23.600/2019, essa pesquisa está registrada no Tribunal Superior Eleitoral sob o n.º SP-08002/2024 para o cargo de Prefeito.

6



BASE: Eleitores do município de São Carlos (710)

Se as eleições para Prefeito de São Carlos fossem hoje e os candidatos fossem esses, em quem o(a) Sr(a) votaria?



De acordo com a Resolução-TSE n.º 23.600/2019, essa pesquisa está registrada no Tribunal Superior Eleitoral sob o n.º SP-08002/2024 para o cargo de Prefeito.

Situação Eleitoral – Prefeito

ESTIMULADA

	Não sabe/ Não respondeu	Nenhum/ Branco/ Nulo	Newton Lima	Netto Donato	Mario Casale
Masculino	4,7%	7,4%	38,1%	38,9%	10,9%
Feminino	5,1%	10,2%	44,2%	34,8%	5,7%
De 16 a 24 anos	9,1%	9,1%	36,4%	37,7%	7,8%
De 25 a 34 anos	3,9%	9,4%	40,6%	37,5%	8,6%
De 35 a 44 anos	5,6%	9,9%	38,7%	38,0%	7,7%
De 45 a 59 anos	3,8%	8,6%	42,7%	37,8%	7,0%
60 anos ou mais	4,5%	7,9%	44,4%	33,7%	9,6%
Ensino Fundamental	5,9%	10,2%	39,6%	35,8%	8,6%
Ensino Médio	6,0%	9,6%	38,0%	38,6%	7,8%
Ensino Superior	2,1%	6,3%	48,7%	34,6%	8,4%
PEA	5,8%	8,5%	41,9%	36,5%	7,4%
Não PEA	3,1%	9,8%	40,0%	37,3%	9,8%

Se as eleições para Prefeito de São Carlos fossem hoje e os candidatos fossem esses, em quem o(a) Sr(a) votaria?

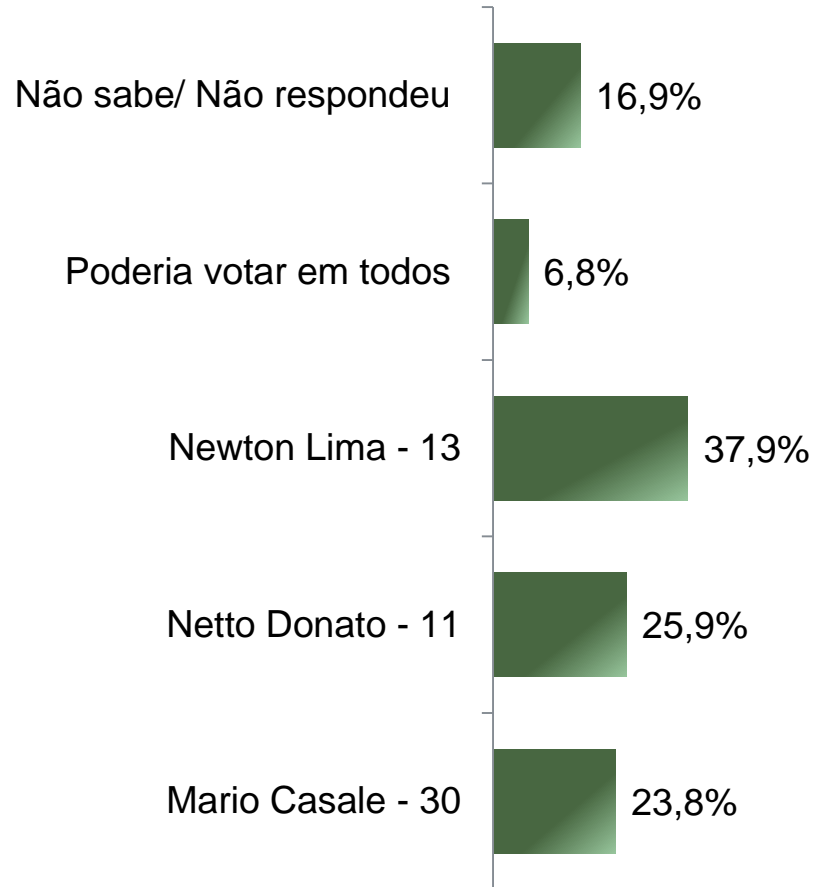


De acordo com a Resolução-TSE n.º 23.600/2019, essa pesquisa está registrada no Tribunal Superior Eleitoral sob o n.º SP-08002/2024 para o cargo de Prefeito.

Rejeição Eleitoral – Prefeito

ESTIMULADA – RM*

**Cada entrevistado poderia citar mais de 1 (um) candidato*



BASE: Eleitores do município de São Carlos (710)

Se as eleições para Prefeito de São Carlos fossem hoje em qual/ quais desses candidatos o(a) Sr(a) NÃO VOTARIA DE JEITO NENHUM?



Avaliação da Administração Municipal

De acordo com a Resolução-TSE n.º 23.600/2019, essa pesquisa está registrada no Tribunal Superior Eleitoral sob o n.º SP-08002/2024 para o cargo de Prefeito.

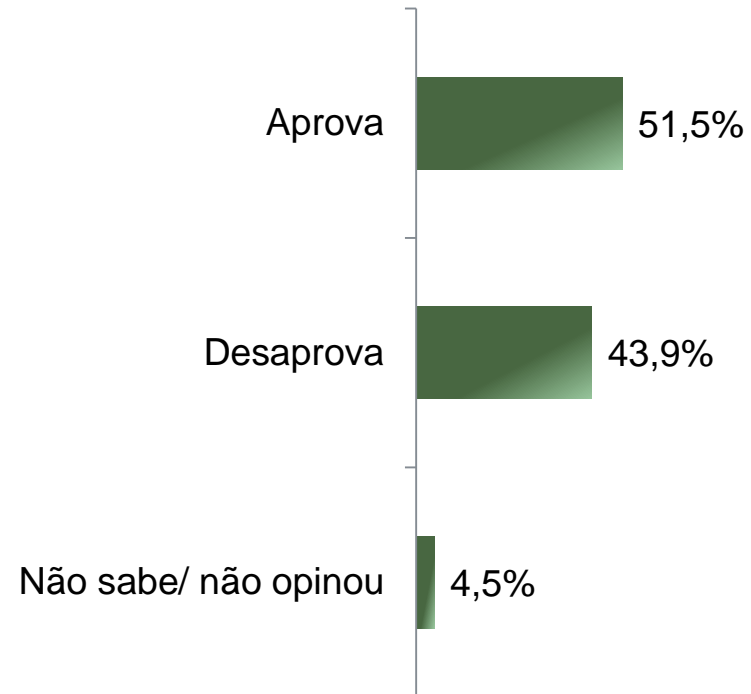
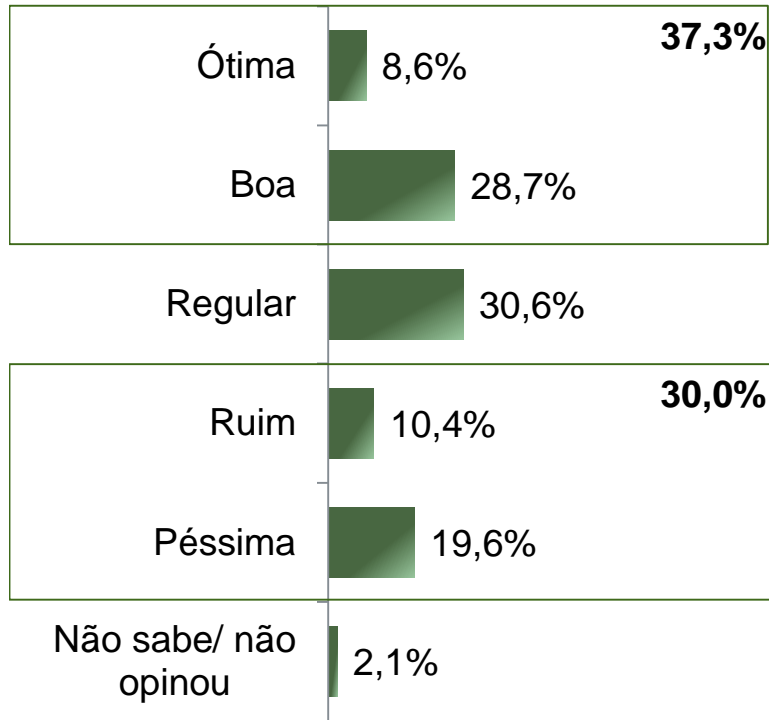


Avaliação e Aprovação da administração do Prefeito Airton Garcia

ESTIMULADA

De acordo com a Resolução-TSE n.º 23.600/2019, essa pesquisa está registrada no Tribunal Superior Eleitoral sob o n.º SP-08002/2024 para o cargo de Prefeito.

10



BASE: Eleitores do município de São Carlos (710)

A administração do Prefeito Airton Garcia está sendo ótima, boa, regular, ruim ou péssima?

De uma maneira geral, o(a) Sr(a) diria que aprova ou desaprova a administração do Prefeito Airton Garcia, até o momento?



Aprovação da administração do Prefeito Airton Garcia

ESTIMULADA

De acordo com a Resolução-TSE n.º 23.600/2019, essa pesquisa está registrada no Tribunal Superior Eleitoral sob o n.º SP-08002/2024 para o cargo de Prefeito.

11

	Aprova	Desaprova	Não sabe/ não opinou
Masculino	58,1%	38,9%	2,9%
Feminino	45,6%	48,5%	5,9%
De 16 a 24 anos	46,8%	48,1%	5,2%
De 25 a 34 anos	49,2%	47,7%	3,1%
De 35 a 44 anos	49,3%	45,8%	4,9%
De 45 a 59 anos	55,1%	41,1%	3,8%
60 anos ou mais	53,4%	41,0%	5,6%
Ensino Fundamental	53,5%	38,5%	8,0%
Ensino Médio	52,1%	44,9%	3,0%
Ensino Superior	48,7%	47,6%	3,7%
PEA	50,7%	45,6%	3,7%
Não PEA	53,3%	40,4%	6,2%

De uma maneira geral, o(a) Sr(a) diria que aprova ou desaprova a administração do Prefeito Airton Garcia, até o momento?



Avaliação da Administração Estadual

De acordo com a Resolução-TSE n.º 23.600/2019, essa pesquisa está registrada no Tribunal Superior Eleitoral sob o n.º SP-08002/2024 para o cargo de Prefeito.

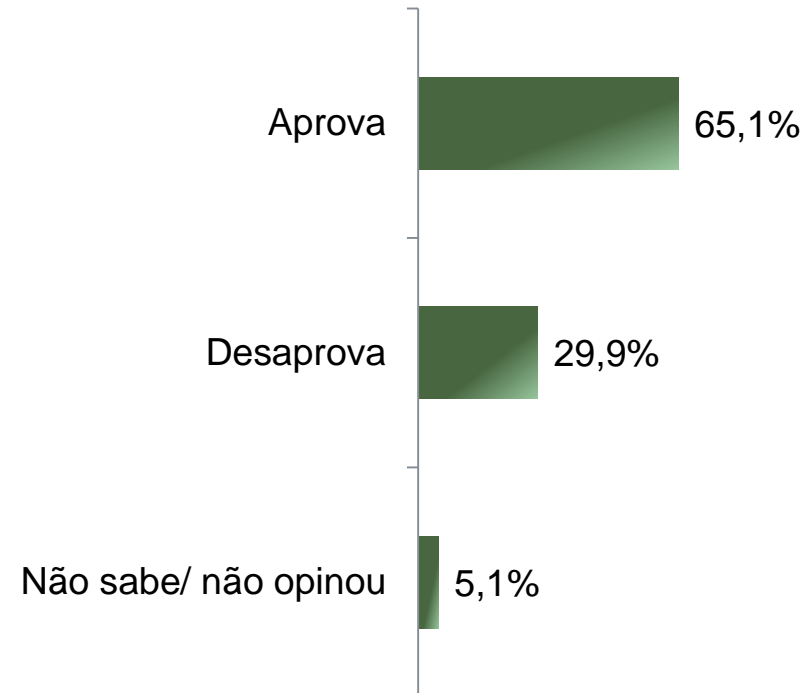
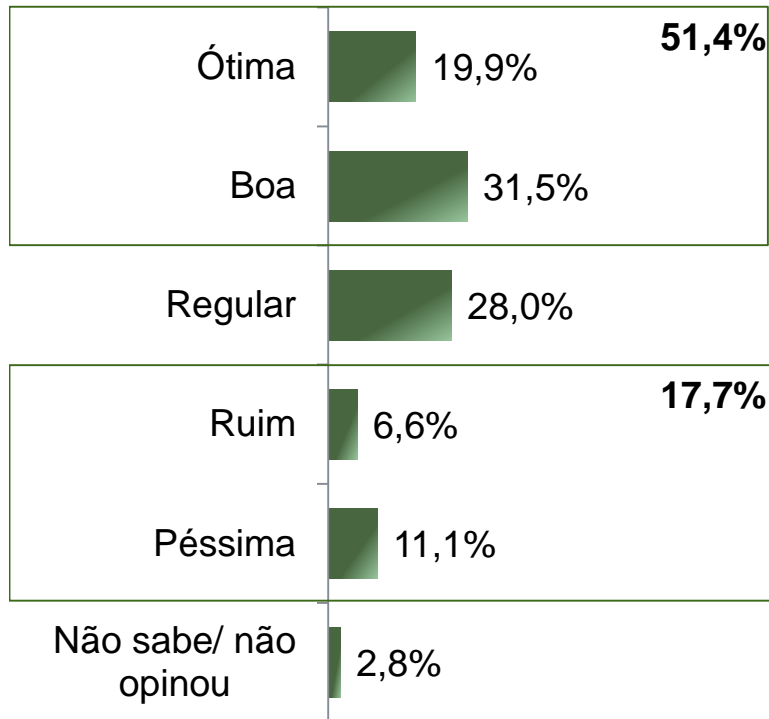


Avaliação e Aprovação da administração do Governador Tarcísio de Freitas

ESTIMULADA

De acordo com a Resolução-TSE n.º 23.600/2019, essa pesquisa está registrada no Tribunal Superior Eleitoral sob o n.º SP-08002/2024 para o cargo de Prefeito.

13



BASE: Eleitores do município de São Carlos (710)

A administração do Governador Tarcísio de Freitas está sendo ótima, boa, regular, ruim ou péssima?
De uma maneira geral, o(a) Sr(a) diria que aprova ou desaprova a administração do Governador Tarcísio de Freitas, até o momento?



Aprovação da administração do Governador Tarcísio de Freitas

ESTIMULADA

De acordo com a Resolução-TSE n.º 23.600/2019, essa pesquisa está registrada no Tribunal Superior Eleitoral sob o n.º SP-08002/2024 para o cargo de Prefeito.

14

	Aprova	Desaprova	Não sabe/ não opinou
Masculino	74,0%	23,0%	2,9%
Feminino	56,9%	36,1%	7,0%
De 16 a 24 anos	55,8%	39,0%	5,2%
De 25 a 34 anos	63,3%	32,0%	4,7%
De 35 a 44 anos	61,3%	33,8%	4,9%
De 45 a 59 anos	69,7%	24,9%	5,4%
60 anos ou mais	68,5%	26,4%	5,1%
Ensino Fundamental	70,6%	24,1%	5,3%
Ensino Médio	65,1%	30,1%	4,8%
Ensino Superior	59,7%	35,1%	5,2%
PEA	63,3%	32,0%	4,7%
Não PEA	68,9%	25,3%	5,8%

De uma maneira geral, o(a) Sr(a) diria que aprova ou desaprova a administração do Governador Tarcísio de Freitas, até o momento?



Avaliação da Administração Federal

De acordo com a Resolução-TSE n.º 23.600/2019, essa pesquisa está registrada no Tribunal Superior Eleitoral sob o n.º SP-08002/2024 para o cargo de Prefeito.

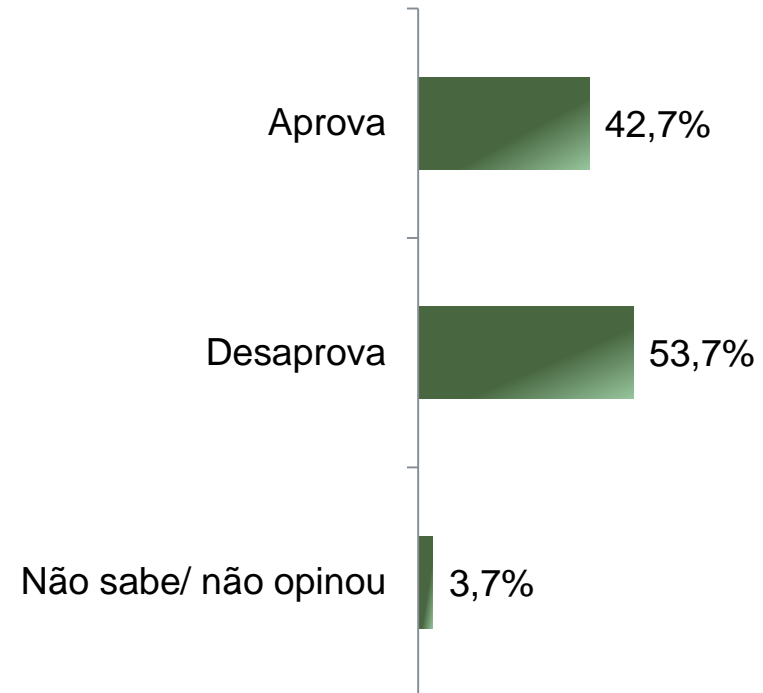
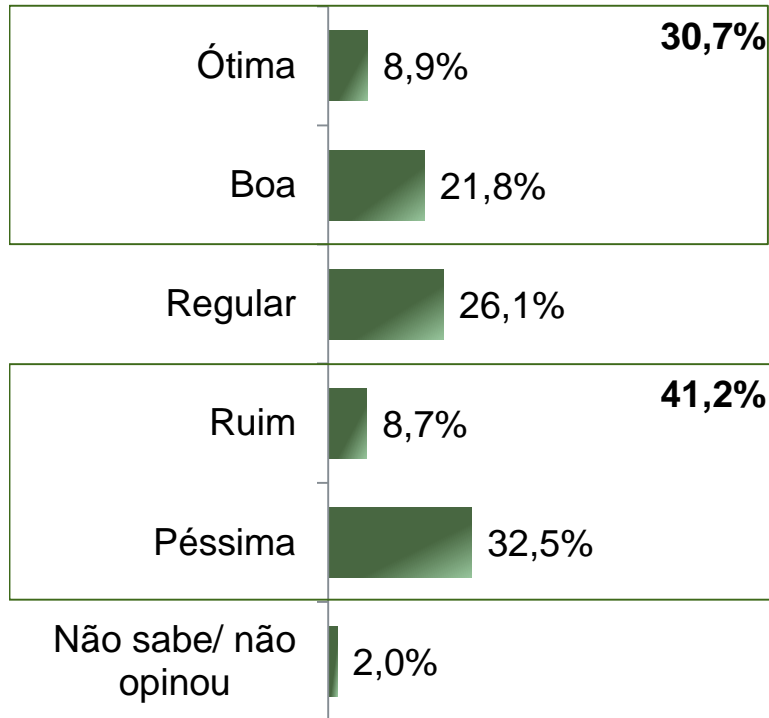


Avaliação e Aprovação da administração do Presidente Lula

ESTIMULADA

De acordo com a Resolução-TSE n.º 23.600/2019, essa pesquisa está registrada no Tribunal Superior Eleitoral sob o n.º SP-08002/2024 para o cargo de Prefeito.

16



BASE: Eleitores do município de São Carlos (710)

A administração do Presidente Lula está sendo ótima, boa, regular, ruim ou péssima?
De uma maneira geral, o(a) Sr(a) diria que aprova ou desaprova a administração do Presidente Lula, até o momento?



Aprovação da administração do Presidente Lula

ESTIMULADA

De acordo com a Resolução-TSE n.º 23.600/2019, essa pesquisa está registrada no Tribunal Superior Eleitoral sob o n.º SP-08002/2024 para o cargo de Prefeito.

17

	Aprova	Desaprova	Não sabe/ não opinou
Masculino	37,8%	59,3%	2,9%
Feminino	47,2%	48,5%	4,3%
De 16 a 24 anos	46,8%	49,4%	3,9%
De 25 a 34 anos	41,4%	53,1%	5,5%
De 35 a 44 anos	38,0%	58,5%	3,5%
De 45 a 59 anos	38,4%	58,4%	3,2%
60 anos ou mais	50,0%	47,2%	2,8%
Ensino Fundamental	47,6%	47,1%	5,3%
Ensino Médio	42,2%	54,5%	3,3%
Ensino Superior	38,7%	58,6%	2,6%
PEA	39,4%	56,3%	4,3%
Não PEA	49,8%	48,0%	2,2%

De uma maneira geral, o(a) Sr(a) diria que aprova ou desaprova a administração do Presidente Lula, até o momento?





Obrigado pela atenção!