

De acordo com a Resolução-TSE n.º 23.600/2019, essa pesquisa está registrada no Tribunal Superior Eleitoral sob o n.º BA-00014/2024 para o cargo de Prefeito.



## Pesquisa de Opinião Pública Município de Salvador

---

Account Manager: Murilo Hidalgo

# Metodologia

De acordo com a Resolução-TSE n.º 23.600/2019, essa pesquisa está registrada no Tribunal Superior Eleitoral sob o n.º BA-00014/2024 para o cargo de Prefeito.









# Metodologia

De acordo com a Resolução-TSE n.º 23.600/2019, essa pesquisa está registrada no Tribunal Superior Eleitoral sob o n.º BA-00014/2024 para o cargo de Prefeito.

3

Curitiba, 01 de outubro de 2024

<b>Objetivo</b>		Pesquisa de opinião pública realizada no município de Salvador com o objetivo de: consultar à população sobre a situação eleitoral para o Executivo Municipal em 2024 e avaliação da administração Municipal.
<b>Abrangência</b>		Município de Salvador.
<b>Coleta de dados</b>		Coleta de dados realizada através de entrevistas pessoais, entre os dias 27 e 30 de setembro de 2024.
<b>Amostragem</b>		A amostra é representativa dos eleitores da área pesquisada e foi selecionada em duas etapas. Na primeira etapa realizou-se um sorteio probabilístico das localidades onde as entrevistas foram realizadas através do método PPT (Probabilidade Proporcional ao Tamanho), considerando a população com 16 anos ou mais residente nas localidades como base para essa seleção. Na segunda etapa, a seleção dentro da localidade, foi feita utilizando-se quotas amostrais proporcionais, em função das seguintes variáveis: gênero, faixa etária, escolaridade e renda domiciliar mensal.
<b>Tamanho da Amostra e Margem de Erro</b>		Para a realização desta pesquisa foi utilizada uma amostra de 800 eleitores. Tal amostra representativa do município de Salvador atinge um grau de confiança de 95,0% para uma margem estimada de erro de aproximadamente 3,5 pontos percentuais para os resultados gerais.
<b>Auditoria e Qualidade</b>		As entrevistas foram realizadas por uma equipe de entrevistadores e supervisores devidamente qualificada pelo Instituto Paraná Pesquisas, com experiência e treinamento em pesquisas de opinião pública. No decorrer do trabalho de coleta de dados, os questionários aplicados, foram auditados em no mínimo 20% (vinte por cento) para verificação quanto ao cuidado na sua aplicação, bem como a adequação do entrevistado às variáveis das quotas amostrais. Isto é, no mínimo 160 entrevistas foram verificadas pela equipe de supervisores do Instituto Paraná Pesquisas.



# Situação Eleitoral para o Executivo Municipal

De acordo com a Resolução-TSE n.º 23.600/2019, essa pesquisa está registrada no Tribunal Superior Eleitoral sob o n.º BA-00014/2024 para o cargo de Prefeito.

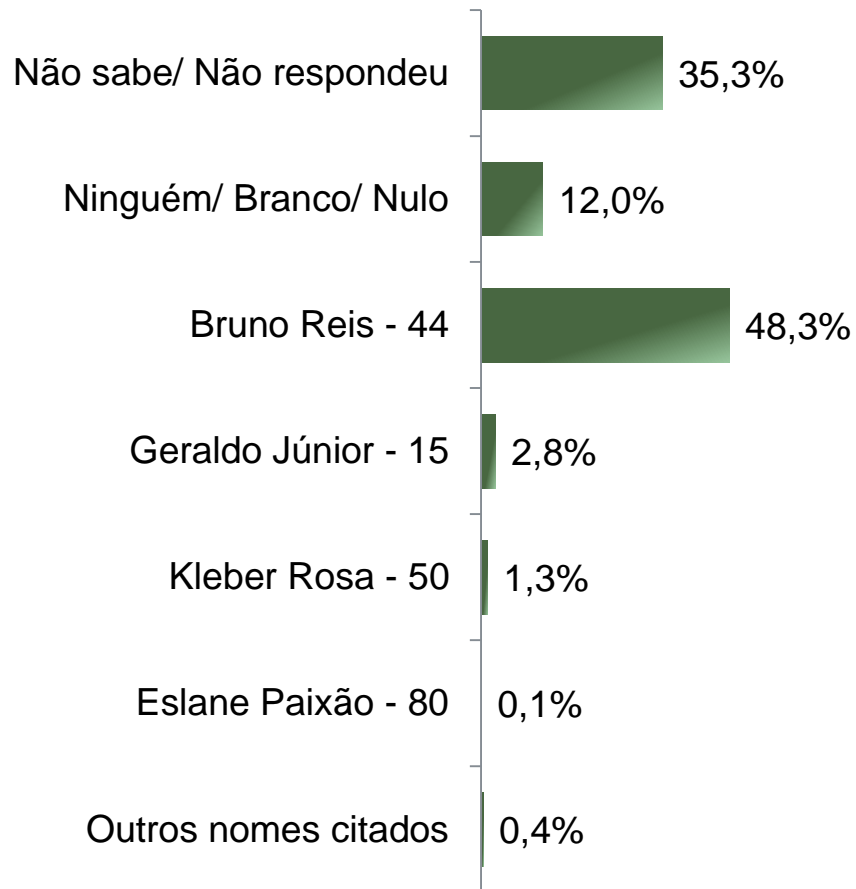


# Situação Eleitoral – Prefeito

## ESPONTÂNEA

De acordo com a Resolução-TSE n.º 23.600/2019, essa pesquisa está registrada no Tribunal Superior Eleitoral sob o n.º BA-00014/2024 para o cargo de Prefeito.

5



BASE: Eleitores do município de Salvador (800)

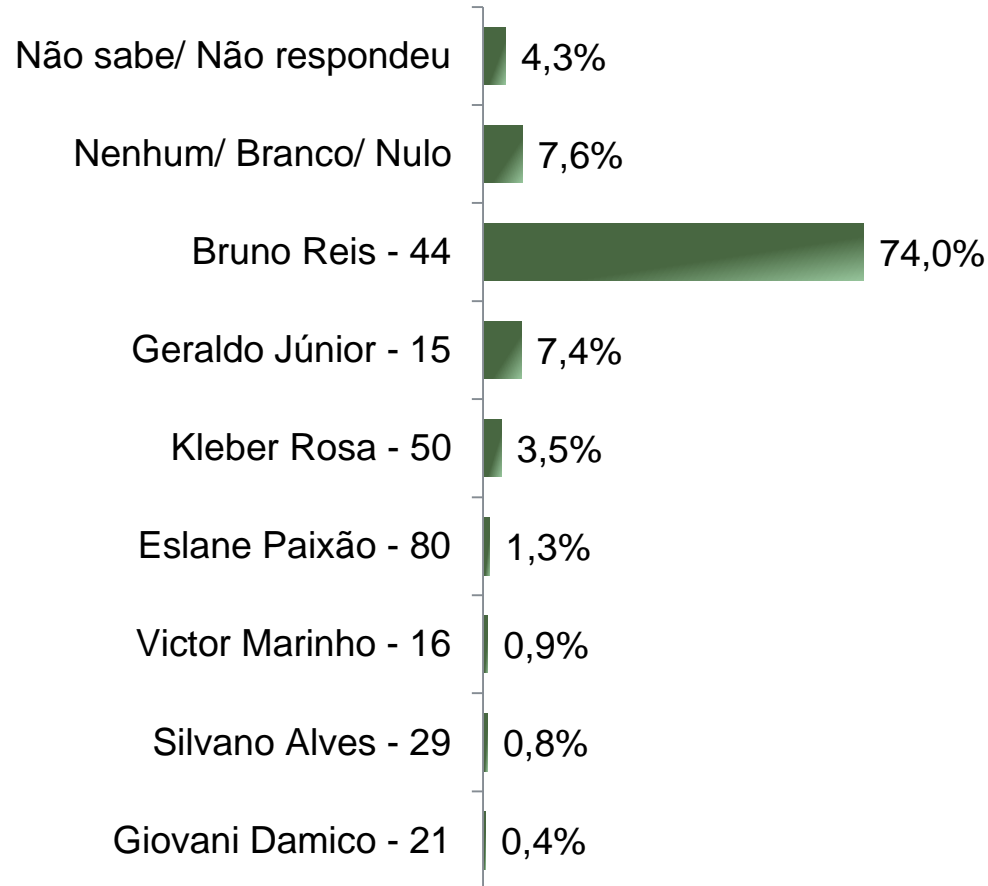
Se as eleições para Prefeito de Salvador fossem hoje, em quem o(a) Sr(a) votaria?



De acordo com a Resolução-TSE n.º 23.600/2019, essa pesquisa está registrada no Tribunal Superior Eleitoral sob o n.º BA-00014/2024 para o cargo de Prefeito.

# Situação Eleitoral – Prefeito

## ESTIMULADA



BASE: Eleitores do município de Salvador (800)

Se as eleições para Prefeito de Salvador fossem hoje e os candidatos fossem esses, em quem o(a) Sr(a) votaria?



De acordo com a Resolução-TSE n.º 23.600/2019, essa pesquisa está registrada no Tribunal Superior Eleitoral sob o n.º BA-00014/2024 para o cargo de Prefeito.

# Situação Eleitoral – Prefeito

## COMPARATIVO

	Setembro 2024 BA-05268/2024	Outubro 2024 BA-00014/2024
Não sabe/ Não respondeu	4,8%	4,3%
Nenhum/ Branco/ Nulo	11,0%	7,6%
Bruno Reis - 44	68,3%	74,0%
Geraldo Júnior - 15	9,8%	7,4%
Kleber Rosa - 50	2,5%	3,5%
Eslane Paixão - 80	1,5%	1,3%
Victor Marinho - 16	1,6%	0,9%
Silvano Alves - 29	0,4%	0,8%
Giovani Damico - 21	0,3%	0,4%

BASE: Eleitores do município de Salvador

Se as eleições para Prefeito de Salvador fossem hoje e os candidatos fossem esses, em quem o(a) Sr(a) votaria?



# Situação Eleitoral – Prefeito

## ESTIMULADA

De acordo com a Resolução-TSE n.º 23.600/2019, essa pesquisa está registrada no Tribunal Superior Eleitoral sob o n.º BA-00014/2024 para o cargo de Prefeito.

8

	Não sabe/ Não respondeu	Nenhum/ Branco/ Nulo	Bruno Reis	Geraldo Júnior	Kleber Rosa	Eslane Paixão	Victor Marinho	Silvano Alves	Giovani Damico
Masculino	4,4%	6,9%	72,0%	9,4%	3,3%	1,7%	0,8%	1,1%	0,3%
Feminino	4,1%	8,2%	75,6%	5,7%	3,6%	0,9%	0,9%	0,5%	0,5%
De 16 a 24 anos	3,7%	3,7%	79,0%	7,4%	4,9%	1,2%	0,0%	0,0%	0,0%
De 25 a 34 anos	3,3%	8,5%	77,1%	6,5%	3,3%	0,7%	0,7%	0,0%	0,0%
De 35 a 44 anos	5,7%	8,5%	74,4%	6,8%	2,3%	0,6%	0,0%	0,6%	1,1%
De 45 a 59 anos	3,6%	6,8%	75,2%	7,2%	2,7%	1,8%	1,4%	0,9%	0,5%
60 anos ou mais	4,8%	8,9%	66,7%	8,9%	5,4%	1,8%	1,8%	1,8%	0,0%
Ensino Fundamental	6,1%	8,1%	73,6%	4,6%	3,0%	1,5%	1,5%	0,5%	1,0%
Ensino Médio	3,3%	7,3%	75,6%	9,3%	2,3%	0,8%	1,0%	0,3%	0,3%
Ensino Superior	4,4%	7,8%	71,4%	6,3%	6,3%	1,9%	0,0%	1,9%	0,0%
PEA	3,5%	7,1%	75,7%	7,5%	3,3%	1,5%	0,5%	0,4%	0,5%
Não PEA	6,0%	8,7%	70,2%	7,1%	4,0%	0,8%	1,6%	1,6%	0,0%

Se as eleições para Prefeito de Salvador fossem hoje e os candidatos fossem esses, em quem o(a) Sr(a) votaria?



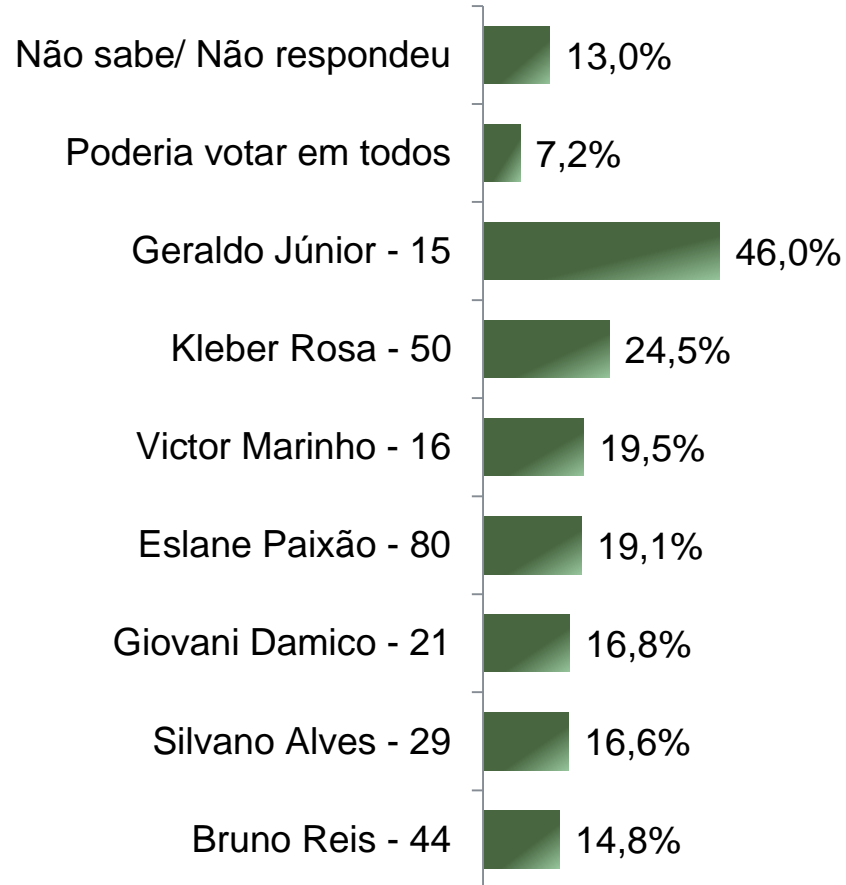


De acordo com a Resolução-TSE n.º 23.600/2019, essa pesquisa está registrada no Tribunal Superior Eleitoral sob o n.º BA-00014/2024 para o cargo de Prefeito.

# Rejeição Eleitoral – Prefeito

## ESTIMULADA – RM\*

\*Cada entrevistado poderia citar mais de 1 (um) candidato



BASE: Eleitores do município de Salvador (800)

Se as eleições para Prefeito de Salvador fossem hoje em qual/ quais desses candidatos o(a) Sr(a) NÃO VOTARIA DE JEITO NENHUM?



# Rejeição Eleitoral – Prefeito

## COMPARATIVO – RM\*

De acordo com a Resolução-TSE n.º 23.600/2019, essa pesquisa está registrada no Tribunal Superior Eleitoral sob o n.º BA-00014/2024 para o cargo de Prefeito.

10

*\*Cada entrevistado poderia citar mais de 1 (um) candidato*

	Setembro 2024 BA-05268/2024	Outubro 2024 BA-00014/2024
Não sabe/ Não respondeu	13,9%	13,0%
Poderia votar em todos	11,8%	7,2%
Geraldo Júnior - 15	38,5%	46,0%
Kleber Rosa - 50	21,3%	24,5%
Victor Marinho - 16	22,1%	19,5%
Eslane Paixão - 80	8,0%	19,1%
Giovani Damico - 21	6,6%	16,8%
Silvano Alves - 29	6,9%	16,6%
Bruno Reis - 44	17,9%	14,8%

BASE: Eleitores do município de Salvador

Se as eleições para Prefeito de Salvador fossem hoje em qual/ quais desses candidatos o(a) Sr(a) NÃO VOTARIA DE JEITO NENHUM?



# Avaliação da Administração Municipal

De acordo com a Resolução-TSE n.º 23.600/2019, essa pesquisa está registrada no Tribunal Superior Eleitoral sob o n.º BA-00014/2024 para o cargo de Prefeito.

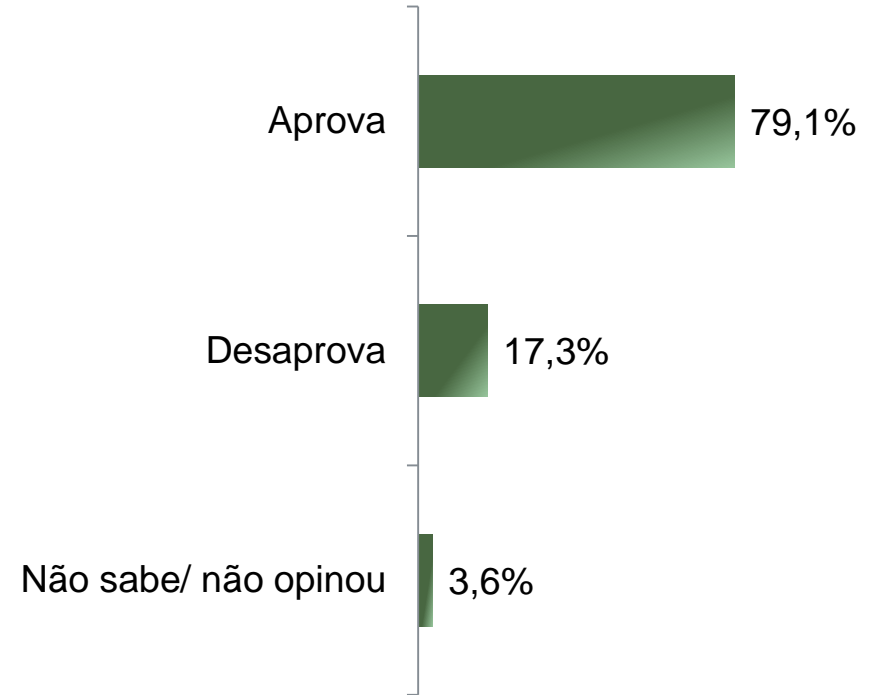
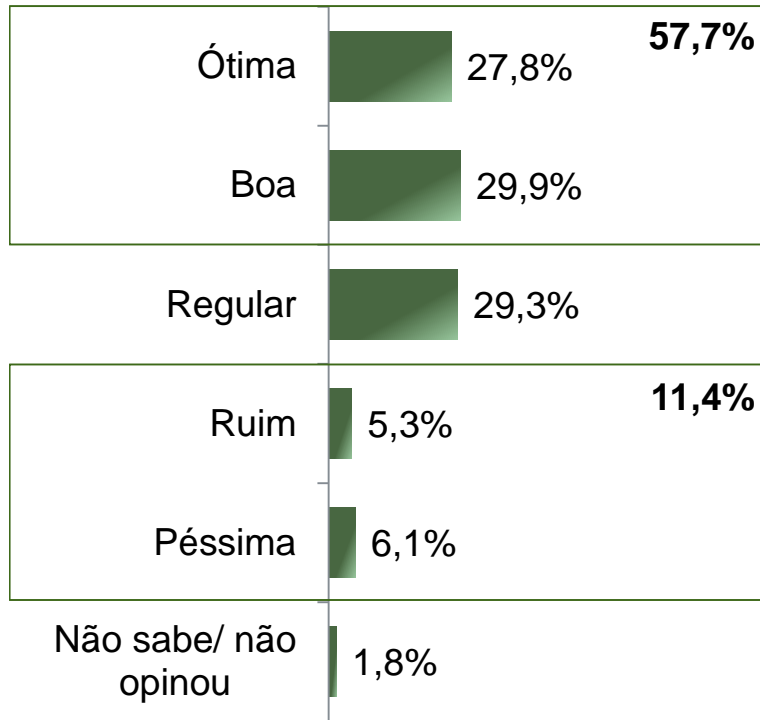


# Avaliação e Aprovação da administração do Prefeito Bruno Reis

ESTIMULADA

De acordo com a Resolução-TSE n.º 23.600/2019, essa pesquisa está registrada no Tribunal Superior Eleitoral sob o n.º BA-00014/2024 para o cargo de Prefeito.

12



BASE: Eleitores do município de Salvador (800)

A administração do Prefeito Bruno Reis está sendo ótima, boa, regular, ruim ou péssima?  
De uma maneira geral, o(a) Sr(a) diria que aprova ou desaprova a administração do Prefeito Bruno Reis, até o momento?



# Avaliação e Aprovação da administração do Prefeito Bruno Reis

## COMPARATIVO

De acordo com a Resolução-TSE n.º 23.600/2019, essa pesquisa está registrada no Tribunal Superior Eleitoral sob o n.º BA-00014/2024 para o cargo de Prefeito.

13

	Janeiro 2024 BA-04282/2024	Março 2024 BA-02254/2024	Junho 2024 BA-01943/2024	Julho 2024 BA-02875/2024	Setembro 2024 BA-05268/2024	Outubro 2024 BA-00014/2024
Ótima	16,7%	14,1%	17,8%	20,5%	19,6%	27,8%
Boa	32,7%	36,1%	34,3%	31,9%	32,9%	29,9%
Regular	33,8%	31,8%	32,6%	34,0%	32,8%	29,3%
Ruim	6,7%	7,1%	5,8%	5,3%	5,4%	5,3%
Péssima	8,6%	9,8%	8,3%	7,1%	7,4%	6,1%
Não sabe/ não opinou	1,5%	1,1%	1,4%	1,3%	2,0%	1,8%
Aprova	72,8%	72,1%	74,1%	75,3%	76,0%	79,1%
Desaprova	22,4%	24,1%	21,9%	19,8%	19,6%	17,3%
Não sabe/ não opinou	4,7%	3,8%	4,0%	5,0%	4,4%	3,6%

BASE: Eleitores do município de Salvador

A administração do Prefeito Bruno Reis está sendo ótima, boa, regular, ruim ou péssima?  
De uma maneira geral, o(a) Sr(a) diria que aprova ou desaprova a administração do Prefeito Bruno Reis, até o momento?



# Aprovação da administração do Prefeito Bruno Reis

ESTIMULADA

De acordo com a Resolução-TSE n.º 23.600/2019, essa pesquisa está registrada no Tribunal Superior Eleitoral sob o n.º BA-00014/2024 para o cargo de Prefeito.

14

	Aprova	Desaprova	Não sabe/ não opinou
Masculino	77,8%	19,4%	2,8%
Feminino	80,2%	15,5%	4,3%
De 16 a 24 anos	77,8%	18,5%	3,7%
De 25 a 34 anos	81,0%	15,0%	3,9%
De 35 a 44 anos	79,0%	17,6%	3,4%
De 45 a 59 anos	80,6%	15,3%	4,1%
60 anos ou mais	76,2%	20,8%	3,0%
Ensino Fundamental	80,7%	14,7%	4,6%
Ensino Médio	80,9%	16,6%	2,5%
Ensino Superior	74,3%	20,9%	4,9%
PEA	79,9%	15,5%	4,6%
Não PEA	77,4%	21,0%	1,6%

De uma maneira geral, o(a) Sr(a) diria que aprova ou desaprova a administração do Prefeito Bruno Reis, até o momento?





**Obrigado pela atenção!**