

De acordo com a Resolução-TSE n.º 23.600/2019, essa pesquisa está registrada no Tribunal Superior Eleitoral sob o n.º MT-05975/2024 para o cargo de Prefeito.



Pesquisa de Opinião Pública Município de Rondonópolis

Account Manager: Murilo Hidalgo

Metodologia

De acordo com a Resolução-TSE n.º 23.600/2019, essa pesquisa está registrada no Tribunal Superior Eleitoral sob o n.º MT-05975/2024 para o cargo de Prefeito.



Metodologia

De acordo com a Resolução-TSE n.º 23.600/2019, essa pesquisa está registrada no Tribunal Superior Eleitoral sob o n.º MT-05975/2024 para o cargo de Prefeito.

3

Curitiba, 06 de setembro de 2024

Objetivo

Pesquisa de opinião pública realizada no município de Rondonópolis com o objetivo de consultar à população sobre a situação eleitoral para o Executivo Municipal em 2024 e avaliação das administrações Municipal, Estadual e Federal.

Abrangência

Município de Rondonópolis.

Coleta de dados

Coleta de dados realizada através de entrevistas pessoais, entre os dias 02 e 05 de setembro de 2024.

Amostragem

A amostra é representativa dos eleitores da área pesquisada e foi selecionada em duas etapas. Na primeira etapa realizou-se um sorteio probabilístico das localidades onde as entrevistas foram realizadas através do método PPT (Probabilidade Proporcional ao Tamanho), considerando a população com 16 anos ou mais residente nas localidades como base para essa seleção. Na segunda etapa, a seleção dentro da localidade, foi feita utilizando-se quotas amostrais proporcionais, em função das seguintes variáveis: gênero, faixa etária, escolaridade e renda domiciliar mensal.

Tamanho da Amostra e Margem de Erro

Para a realização desta pesquisa foi utilizada uma amostra de 600 eleitores. Tal amostra representativa do município de Rondonópolis atinge um grau de confiança de 95,0% para uma margem estimada de erro de aproximadamente 4,1 pontos percentuais para os resultados gerais.

Auditoria e Qualidade

As entrevistas foram realizadas por uma equipe de entrevistadores e supervisores devidamente qualificada pelo Instituto Paraná Pesquisas, com experiência e treinamento em pesquisas de opinião pública. No decorrer do trabalho de coleta de dados, os questionários aplicados, foram auditados em no mínimo 20% (vinte por cento) para verificação quanto ao cuidado na sua aplicação, bem como a adequação do entrevistado às variáveis das quotas amostrais isto é, no mínimo 120 entrevistas foram verificadas pela equipe de supervisores do Instituto Paraná Pesquisas.



Situação Eleitoral para o Executivo Municipal

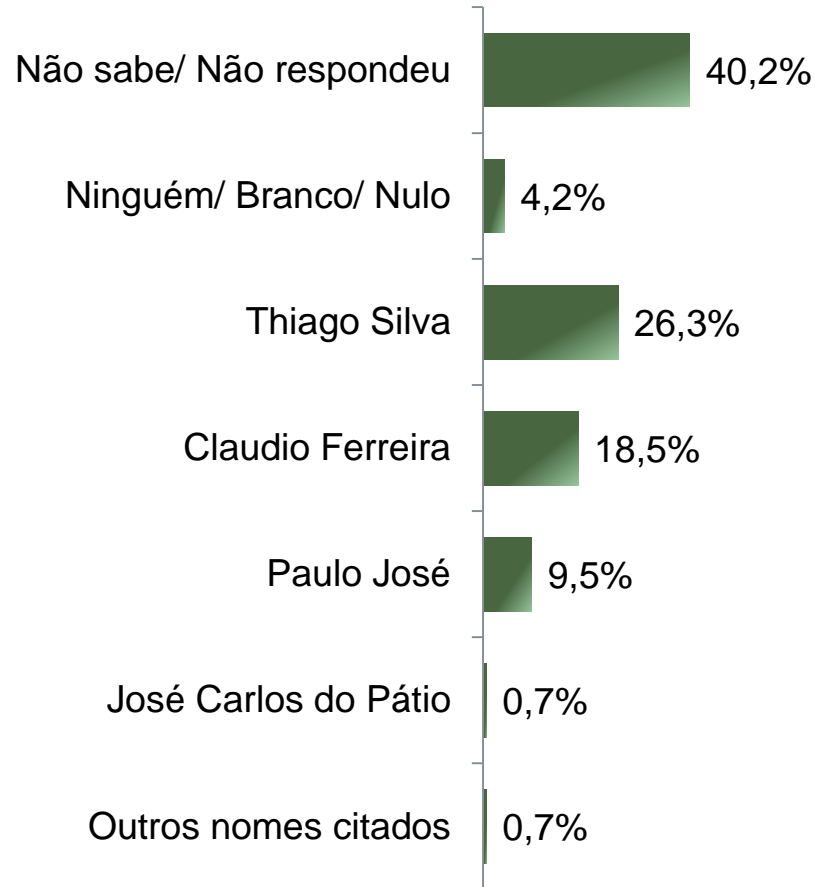
De acordo com a Resolução-TSE n.º 23.600/2019, essa pesquisa está registrada no Tribunal Superior Eleitoral sob o n.º MT-05975/2024 para o cargo de Prefeito.



De acordo com a Resolução-TSE n.º 23.600/2019, essa pesquisa está registrada no Tribunal Superior Eleitoral sob o n.º MT-05975/2024 para o cargo de Prefeito.

Situação Eleitoral – Prefeito

ESPONTÂNEA



BASE: Eleitores do município de Rondonópolis (600)

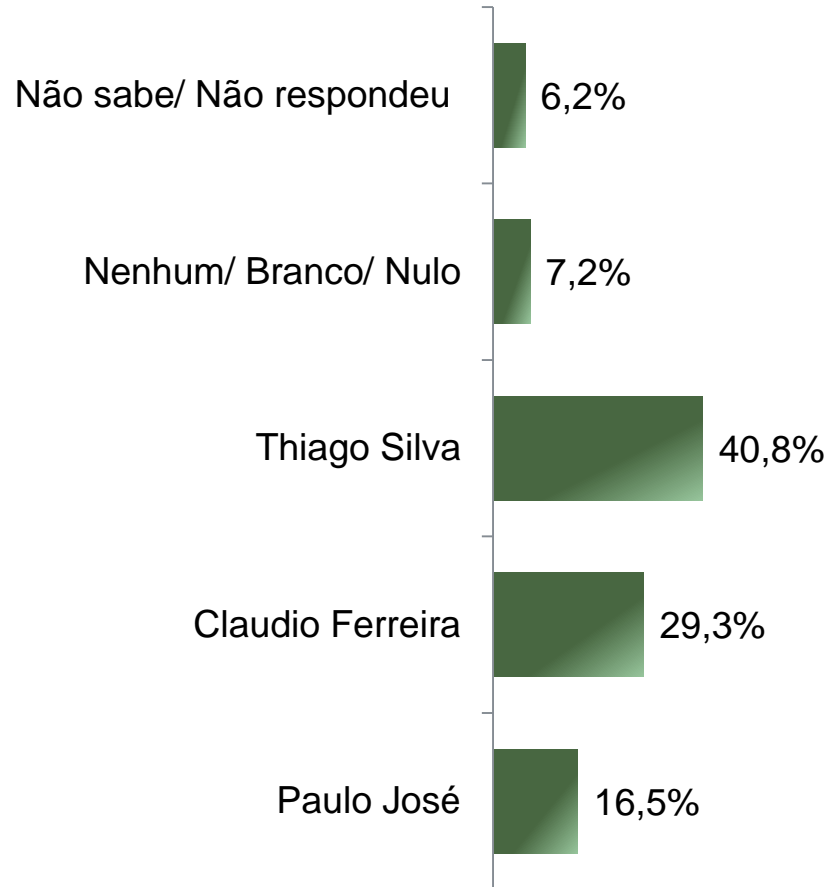
Se as eleições para Prefeito de Rondonópolis fossem hoje, em quem o(a) Sr(a) votaria?



De acordo com a Resolução-TSE n.º 23.600/2019, essa pesquisa está registrada no Tribunal Superior Eleitoral sob o n.º MT-05975/2024 para o cargo de Prefeito.

Situação Eleitoral – Prefeito

ESTIMULADA



BASE: Eleitores do município de Rondonópolis (600)

Se as eleições para Prefeito de Rondonópolis fossem hoje e os candidatos fossem esses, em quem o(a) Sr(a) votaria?



Situação Eleitoral – Prefeito

ESTIMULADA

De acordo com a Resolução-TSE n.º 23.600/2019, essa pesquisa está registrada no Tribunal Superior Eleitoral sob o n.º MT-05975/2024 para o cargo de Prefeito.

7

	Não sabe/ Não respondeu	Nenhum/ Branco/ Nulo	Thiago Silva	Claudio Ferreira	Paulo José
Masculino	4,9%	7,6%	36,8%	33,0%	17,7%
Feminino	7,4%	6,7%	44,6%	26,0%	15,4%
De 16 a 24 anos	6,3%	10,1%	41,8%	32,9%	8,9%
De 25 a 34 anos	7,9%	7,9%	44,4%	26,2%	13,5%
De 35 a 44 anos	4,5%	7,6%	42,4%	31,8%	13,6%
De 45 a 59 anos	5,1%	7,1%	39,1%	29,5%	19,2%
60 anos ou mais	7,5%	3,7%	36,4%	27,1%	25,2%
Ensino Fundamental	10,4%	8,2%	37,7%	23,0%	20,8%
Ensino Médio	4,9%	6,7%	43,7%	29,1%	15,7%
Ensino Superior	3,4%	6,7%	39,6%	37,6%	12,8%
PEA	5,6%	7,9%	38,8%	32,6%	15,1%
Não PEA	7,6%	5,3%	45,9%	21,2%	20,0%

Se as eleições para Prefeito de Rondonópolis fossem hoje e os candidatos fossem esses, em quem o(a) Sr(a) votaria?

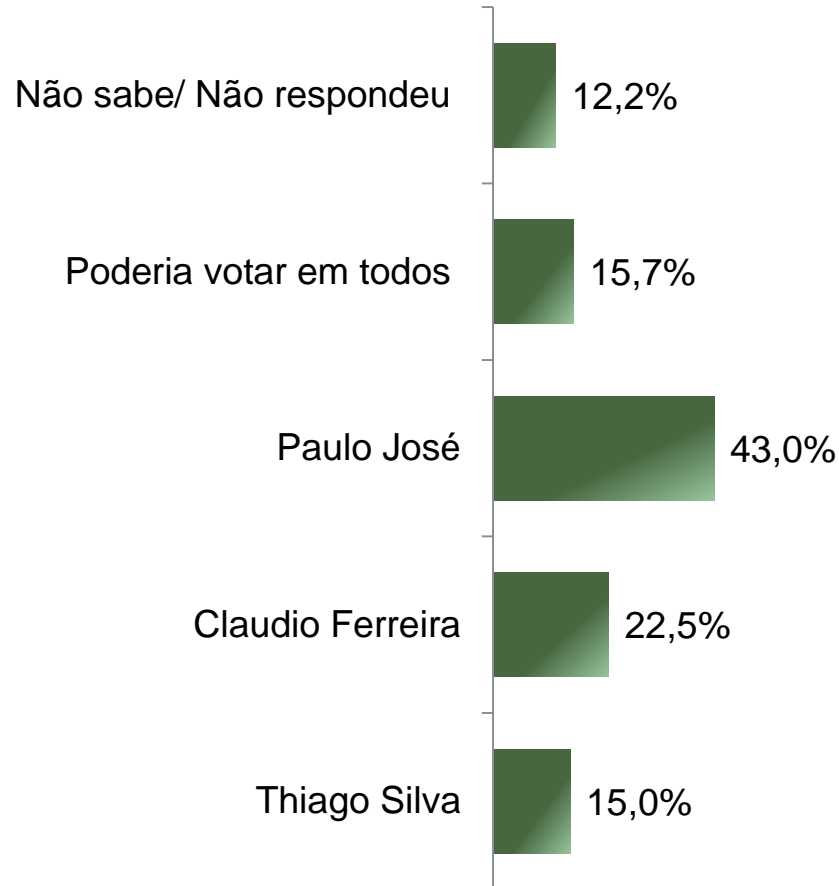


De acordo com a Resolução-TSE n.º 23.600/2019, essa pesquisa está registrada no Tribunal Superior Eleitoral sob o n.º MT-05975/2024 para o cargo de Prefeito.

Rejeição Eleitoral – Prefeito

ESTIMULADA – RM*

**Cada entrevistado poderia citar mais de 1 (um) candidato*



BASE: Eleitores do município de Rondonópolis (600)

Se as eleições para Prefeito de Rondonópolis fossem hoje em qual/ quais desses candidatos o(a) Sr(a) NÃO VOTARIA DE JEITO NENHUM?



Impacto de apoios na decisão de votar em um candidato a Prefeito

De acordo com a Resolução-TSE n.º 23.600/2019, essa pesquisa está registrada no Tribunal Superior Eleitoral sob o n.º MT-05975/2024 para o cargo de Prefeito.



De acordo com a Resolução-TSE n.º 23.600/2019, essa pesquisa está registrada no Tribunal Superior Eleitoral sob o n.º MT-05975/2024 para o cargo de Prefeito.

Impacto da indicação do _____ na decisão de votar em um candidato ESTIMULADA

	Com certeza votaria	Poderia votar	Jamais votaria	Não sabe/ não opinou
Ex-Presidente Jair Bolsonaro	33,5%	24,5%	39,2%	2,8%
Governador Mauro Mendes	21,7%	52,5%	21,2%	4,7%
Presidente Lula	21,5%	24,5%	49,3%	4,7%
Prefeito José Carlos do Pátio	19,3%	39,0%	36,7%	5,0%

BASE: Eleitores do município de Rondonópolis (600)

O(A) Sr(a) com certeza votaria, poderia votar ou jamais votaria em um candidato indicado pelo _____ ?



Avaliação da Administração Municipal

De acordo com a Resolução-TSE n.º 23.600/2019, essa pesquisa está registrada no Tribunal Superior Eleitoral sob o n.º MT-05975/2024 para o cargo de Prefeito.

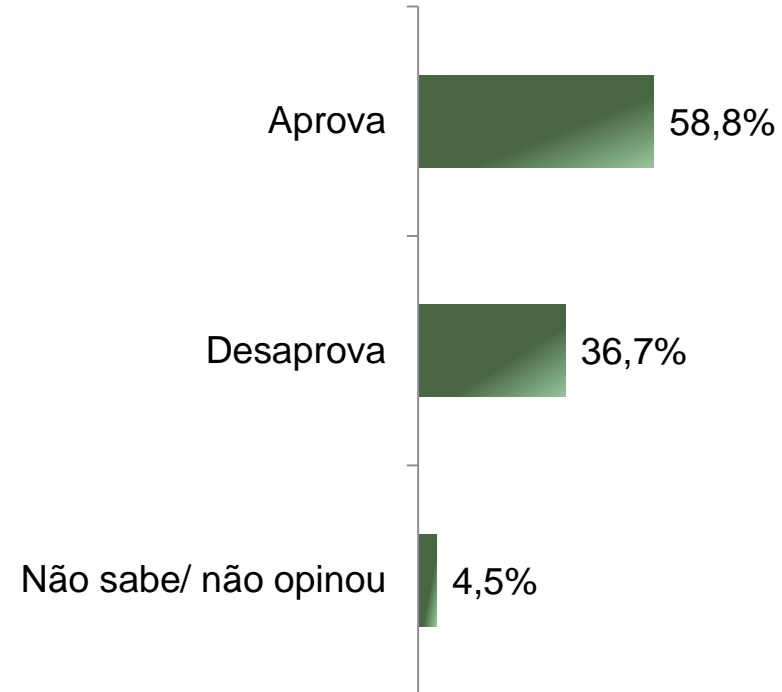
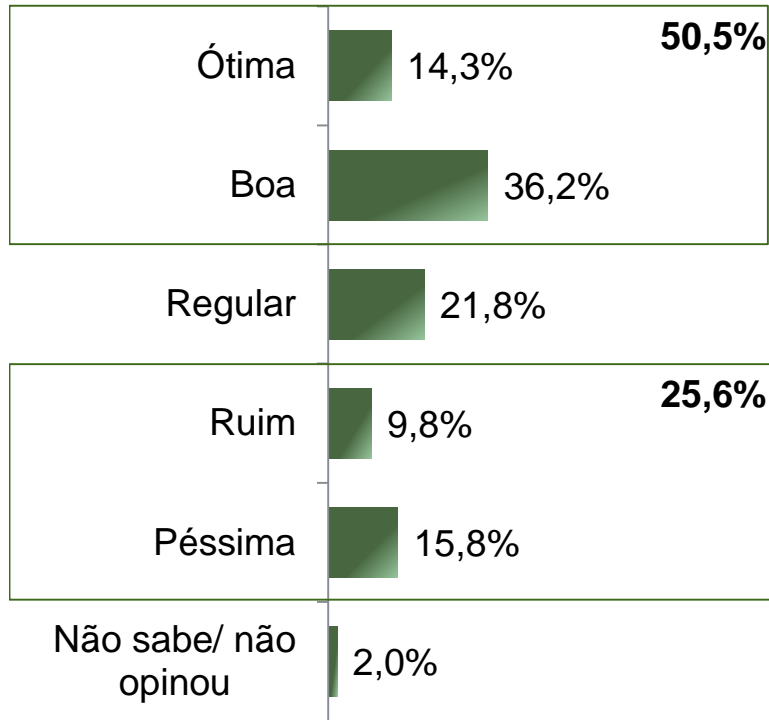


Avaliação e Aprovação da administração do Prefeito José Carlos do Pátio

ESTIMULADA

De acordo com a Resolução-TSE n.º 23.600/2019, essa pesquisa está registrada no Tribunal Superior Eleitoral sob o n.º MT-05975/2024 para o cargo de Prefeito.

12



BASE: Eleitores do município de Rondonópolis (600)

A administração do Prefeito de Rondonópolis, José Carlos do Pátio, está sendo ótima, boa, regular, ruim ou péssima?
De uma maneira geral, o(a) Sr(a) diria que aprova ou desaprova a administração do Prefeito de Rondonópolis, José Carlos do Pátio, até o momento?



Aprovação da administração do Prefeito José Carlos do Pátio

ESTIMULADA

De acordo com a Resolução-TSE n.º 23.600/2019, essa pesquisa está registrada no Tribunal Superior Eleitoral sob o n.º MT-05975/2024 para o cargo de Prefeito.

13

	Aprova	Desaprova	Não sabe/ não opinou
Masculino	59,4%	37,5%	3,1%
Feminino	58,3%	35,9%	5,8%
De 16 a 24 anos	55,7%	39,2%	5,1%
De 25 a 34 anos	59,5%	36,5%	4,0%
De 35 a 44 anos	56,1%	37,9%	6,1%
De 45 a 59 anos	56,4%	39,1%	4,5%
60 anos ou mais	67,3%	29,9%	2,8%
Ensino Fundamental	65,0%	27,3%	7,7%
Ensino Médio	60,4%	36,6%	3,0%
Ensino Superior	48,3%	48,3%	3,4%
PEA	55,8%	40,0%	4,2%
Não PEA	66,5%	28,2%	5,3%

De uma maneira geral, o(a) Sr(a) diria que aprova ou desaprova a administração do Prefeito de Rondonópolis, José Carlos do Pátio, até o momento?



Avaliação da Administração Estadual

De acordo com a Resolução-TSE n.º 23.600/2019, essa pesquisa está registrada no Tribunal Superior Eleitoral sob o n.º MT-05975/2024 para o cargo de Prefeito.

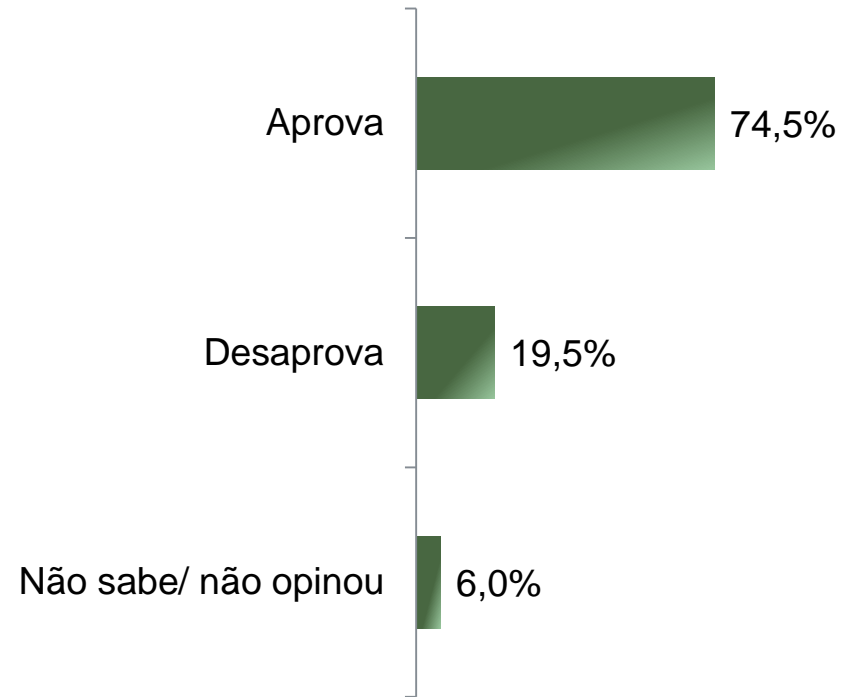
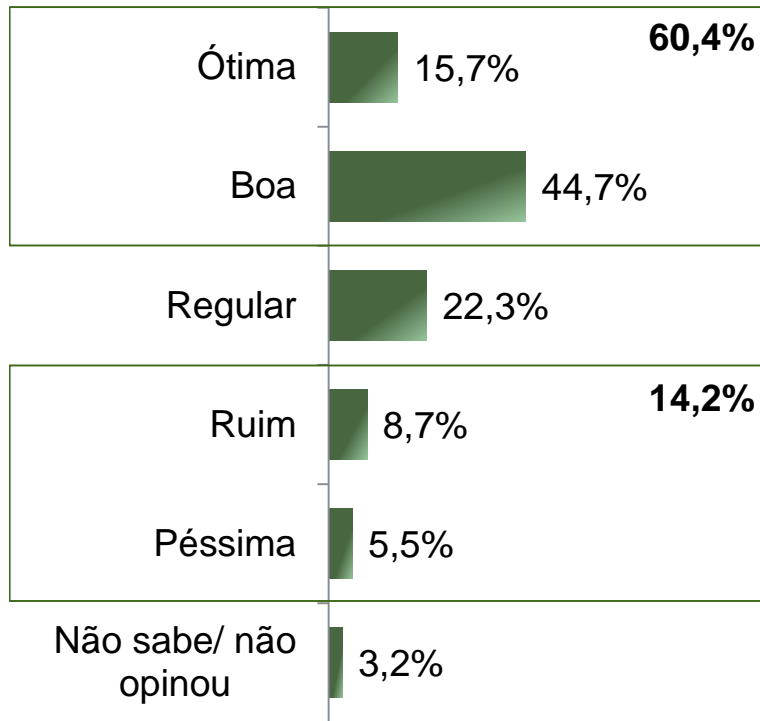


Avaliação e Aprovação da administração do Governador Mauro Mendes

ESTIMULADA

De acordo com a Resolução-TSE n.º 23.600/2019, essa pesquisa está registrada no Tribunal Superior Eleitoral sob o n.º MT-05975/2024 para o cargo de Prefeito.

15



BASE: Eleitores do município de Rondonópolis (600)

A administração do Governador do Mato Grosso, Mauro Mendes, está sendo ótima, boa, regular, ruim ou péssima? De uma maneira geral, o(a) Sr(a) diria que aprova ou desaprova a administração do Governador do Mato Grosso, Mauro Mendes, até o momento?



Aprovação da administração do Governador Mauro Mendes

ESTIMULADA

De acordo com a Resolução-TSE n.º 23.600/2019, essa pesquisa está registrada no Tribunal Superior Eleitoral sob o n.º MT-05975/2024 para o cargo de Prefeito.

16

	Aprova	Desaprova	Não sabe/ não opinou
Masculino	76,4%	19,1%	4,5%
Feminino	72,8%	19,9%	7,4%
De 16 a 24 anos	69,6%	25,3%	5,1%
De 25 a 34 anos	74,6%	19,0%	6,3%
De 35 a 44 anos	71,2%	22,0%	6,8%
De 45 a 59 anos	76,3%	17,3%	6,4%
60 anos ou mais	79,4%	15,9%	4,7%
Ensino Fundamental	73,2%	19,1%	7,7%
Ensino Médio	72,0%	21,6%	6,3%
Ensino Superior	80,5%	16,1%	3,4%
PEA	75,1%	19,3%	5,6%
Não PEA	72,9%	20,0%	7,1%

De uma maneira geral, o(a) Sr(a) diria que aprova ou desaprova a administração do Governador do Mato Grosso, Mauro Mendes, até o momento?



Avaliação da Administração Federal

De acordo com a Resolução-TSE n.º 23.600/2019, essa pesquisa está registrada no Tribunal Superior Eleitoral sob o n.º MT-05975/2024 para o cargo de Prefeito.

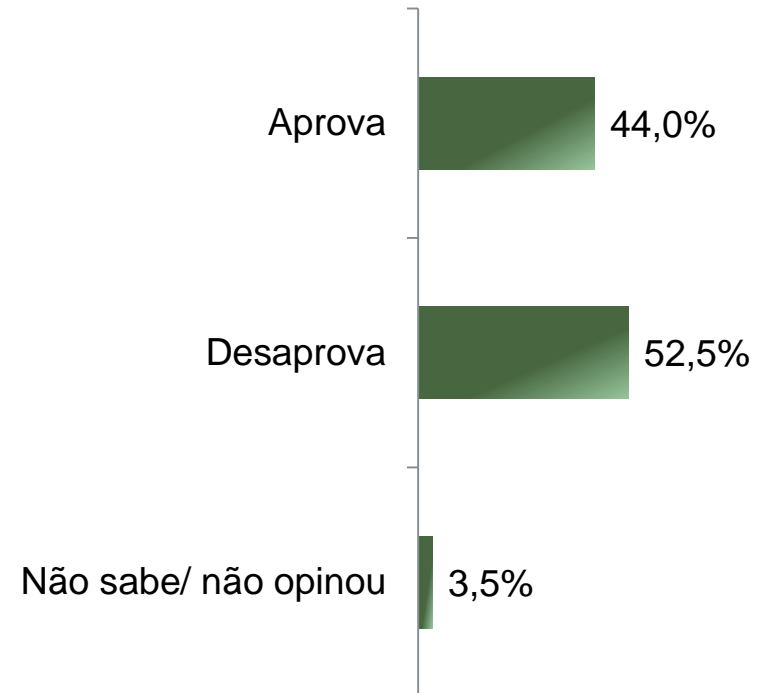
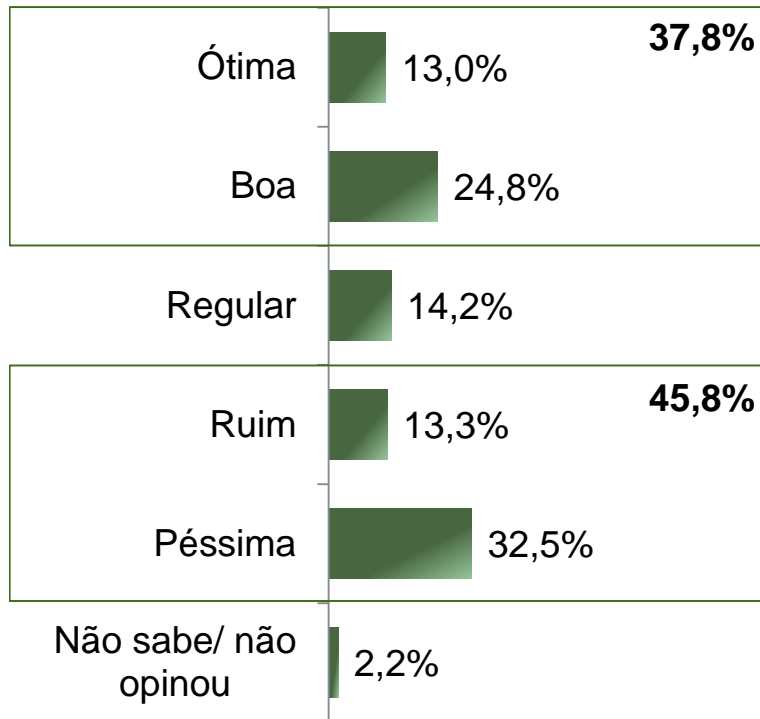


Avaliação e Aprovação da administração do Presidente Lula

ESTIMULADA

De acordo com a Resolução-TSE n.º 23.600/2019, essa pesquisa está registrada no Tribunal Superior Eleitoral sob o n.º MT-05975/2024 para o cargo de Prefeito.

18



BASE: Eleitores do município de Rondonópolis (600)

A administração do Presidente Lula está sendo ótima, boa, regular, ruim ou péssima?

De uma maneira geral, o(a) Sr(a) diria que aprova ou desaprova a administração do Presidente Lula, até o momento?



Aprovação da administração do Presidente Lula

ESTIMULADA

De acordo com a Resolução-TSE n.º 23.600/2019, essa pesquisa está registrada no Tribunal Superior Eleitoral sob o n.º MT-05975/2024 para o cargo de Prefeito.

19

	Aprova	Desaprova	Não sabe/ não opinou
Masculino	42,4%	55,2%	2,4%
Feminino	45,5%	50,0%	4,5%
De 16 a 24 anos	38,0%	59,5%	2,5%
De 25 a 34 anos	46,0%	50,8%	3,2%
De 35 a 44 anos	43,9%	52,3%	3,8%
De 45 a 59 anos	42,9%	53,8%	3,2%
60 anos ou mais	47,7%	47,7%	4,7%
Ensino Fundamental	46,4%	48,1%	5,5%
Ensino Médio	48,5%	48,5%	3,0%
Ensino Superior	32,9%	65,1%	2,0%
PEA	42,1%	55,1%	2,8%
Não PEA	48,8%	45,9%	5,3%

De uma maneira geral, o(a) Sr(a) diria que aprova ou desaprova a administração do Presidente Lula, até o momento?





Obrigado pela atenção!