

De acordo com a Resolução-TSE n.º 23.600/2019, essa pesquisa está registrada no Tribunal Superior Eleitoral sob o n.º RJ-06026/2024 para o cargo de Prefeito.



Pesquisa de Opinião Pública Município de Rio das Ostras

Account Manager: Murilo Hidalgo

Metodologia







De acordo com a Resolução-TSE n.º 23.600/2019, essa pesquisa está registrada no Tribunal Superior Eleitoral sob o n.º RJ-06026/2024 para o cargo de Prefeito.



Metodologia

De acordo com a Resolução-TSE n.º 23.600/2019, essa pesquisa está registrada no Tribunal Superior Eleitoral sob o n.º RJ-06026/2024 para o cargo de Prefeito.

Curitiba, 13 de setembro de 2024

Objetivo		Pesquisa de opinião pública realizada no município de Rio das Ostras com o objetivo de: consultar à população sobre a situação eleitoral para o Executivo Municipal em 2024 e avaliação das administrações Municipal, Estadual e Federal.
Abrangência		Município de Rio das Ostras.
Coleta de dados		Coleta de dados realizada através de entrevistas pessoais, entre os dias 09 e 12 de setembro de 2024.
Amostragem		A amostra é representativa dos eleitores da área pesquisada e foi selecionada em duas etapas. Na primeira etapa realizou-se um sorteio probabilístico das localidades onde as entrevistas foram realizadas através do método PPT (Probabilidade Proporcional ao Tamanho), considerando a população com 16 anos ou mais residente nas localidades como base para essa seleção. Na segunda etapa, a seleção dentro da localidade, foi feita utilizando-se quotas amostrais proporcionais, em função das seguintes variáveis: gênero, faixa etária, escolaridade e renda domiciliar mensal.
Tamanho da Amostra e Margem de Erro		Para a realização desta pesquisa foi utilizada uma amostra de 680 eleitores. Tal amostra representativa do município de Rio das Ostras atinge um grau de confiança de 95,0% para uma margem estimada de erro de aproximadamente 3,8 pontos percentuais para os resultados gerais.
Auditoria e Qualidade		As entrevistas foram realizadas por uma equipe de entrevistadores e supervisores devidamente qualificada pelo Instituto Paraná Pesquisas, com experiência e treinamento em pesquisas de opinião pública. No decorrer do trabalho de coleta de dados, os questionários aplicados, foram auditados em no mínimo 20% (vinte por cento) para verificação quanto ao cuidado na sua aplicação, bem como a adequação do entrevistado às variáveis das quotas amostrais isto é, no mínimo 136 entrevistas foram verificadas pela equipe de supervisores do Instituto Paraná Pesquisas.



Situação Eleitoral para o Executivo Municipal

De acordo com a Resolução-TSE n.º 23.600/2019, essa pesquisa está registrada no Tribunal Superior Eleitoral sob o n.º RJ-06026/2024 para o cargo de Prefeito.

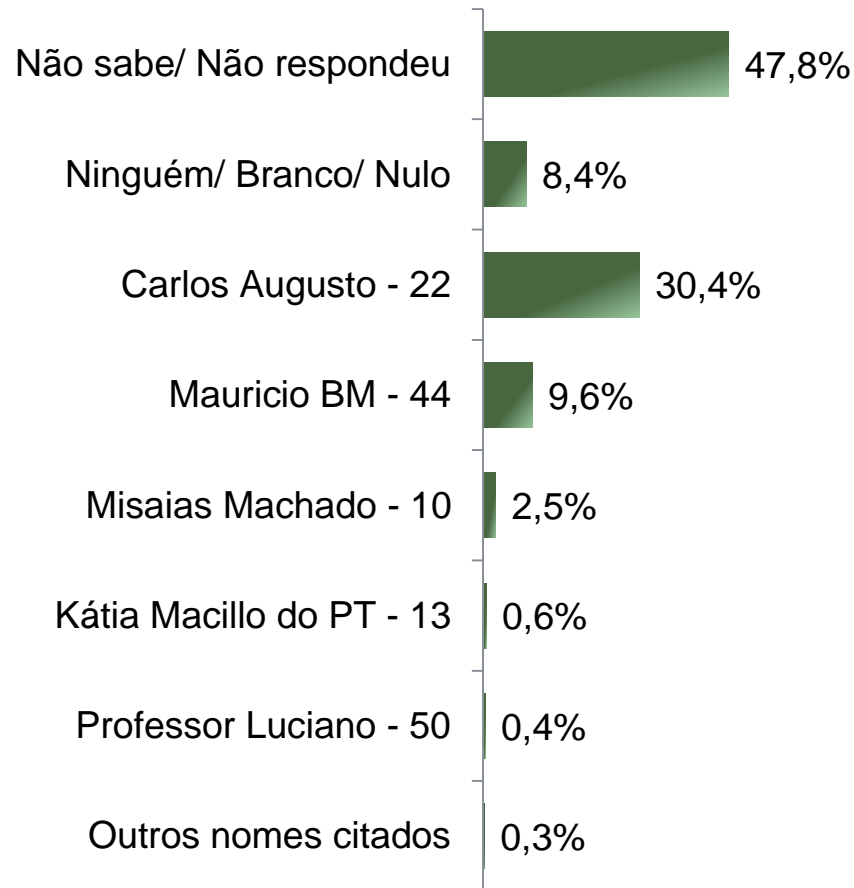


Situação Eleitoral – Prefeito

ESPONTÂNEA

De acordo com a Resolução-TSE n.º 23.600/2019, essa pesquisa está registrada no Tribunal Superior Eleitoral sob o n.º RJ-06026/2024 para o cargo de Prefeito.

5



BASE: Eleitores do município de Rio das Ostras (680)

Se as eleições para Prefeito de Rio das Ostras fossem hoje, em quem o(a) Sr(a) votaria?




Situação Eleitoral – Prefeito

ESTIMULADA

De acordo com a Resolução-TSE n.º 23.600/2019, essa pesquisa está registrada no Tribunal Superior Eleitoral sob o n.º RJ-06026/2024 para o cargo de Prefeito.

6



BASE: Eleitores do município de Rio das Ostras (680)

Se as eleições para Prefeito de Rio das Ostras fossem hoje e os candidatos fossem esses, em quem o(a) Sr(a) votaria?



De acordo com a Resolução-TSE n.º 23.600/2019, essa pesquisa está registrada no Tribunal Superior Eleitoral sob o n.º RJ-06026/2024 para o cargo de Prefeito.

Situação Eleitoral – Prefeito

ESTIMULADA

	Não sabe/ Não respondeu	Nenhum/ Branco/ Nulo	Carlos Augusto	Mauricio BM	Misaias Machado	Kátia Macillo do PT	Professor Luciano
Masculino	4,8%	9,6%	49,7%	22,1%	6,1%	3,2%	4,5%
Feminino	8,2%	9,8%	48,4%	19,8%	5,7%	5,2%	3,0%
De 16 a 24 anos	6,7%	10,1%	49,4%	20,2%	6,7%	4,5%	2,2%
De 25 a 34 anos	6,5%	9,8%	45,5%	20,3%	7,3%	5,7%	4,9%
De 35 a 44 anos	7,3%	10,0%	44,0%	22,7%	6,7%	4,7%	4,7%
De 45 a 59 anos	5,5%	10,4%	51,9%	21,3%	3,3%	3,8%	3,8%
60 anos ou mais	7,4%	8,1%	53,3%	19,3%	6,7%	3,0%	2,2%
Ensino Fundamental	7,9%	6,7%	51,7%	20,2%	6,7%	3,4%	3,4%
Ensino Médio	6,1%	10,7%	51,4%	19,9%	6,7%	3,4%	1,8%
Ensino Superior	6,3%	10,9%	41,7%	23,4%	3,4%	6,9%	7,4%
PEA	5,8%	9,4%	46,9%	22,9%	6,0%	4,5%	4,5%
Não PEA	8,5%	10,3%	53,5%	16,4%	5,6%	3,8%	1,9%

Se as eleições para Prefeito de Rio das Ostras fossem hoje e os candidatos fossem esses, em quem o(a) Sr(a) votaria?

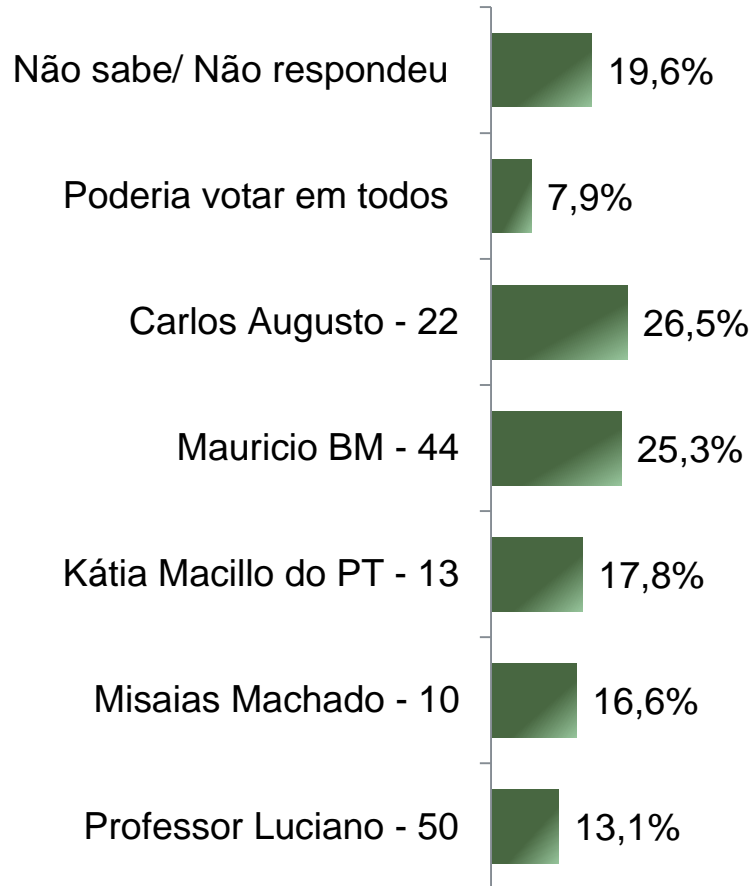


De acordo com a Resolução-TSE n.º 23.600/2019, essa pesquisa está registrada no Tribunal Superior Eleitoral sob o n.º RJ-06026/2024 para o cargo de Prefeito.

Rejeição Eleitoral – Prefeito

ESTIMULADA – RM*

**Cada entrevistado poderia citar mais de 1 (um) candidato*



BASE: Eleitores do município de Rio das Ostras (680)

Se as eleições para Prefeito de Rio das Ostras fossem hoje em qual/ quais desses candidatos o(a) Sr(a) NÃO VOTARIA DE JEITO NENHUM?



Avaliação da Administração Municipal

De acordo com a Resolução-TSE n.º 23.600/2019, essa pesquisa está registrada no Tribunal Superior Eleitoral sob o n.º RJ-06026/2024 para o cargo de Prefeito.

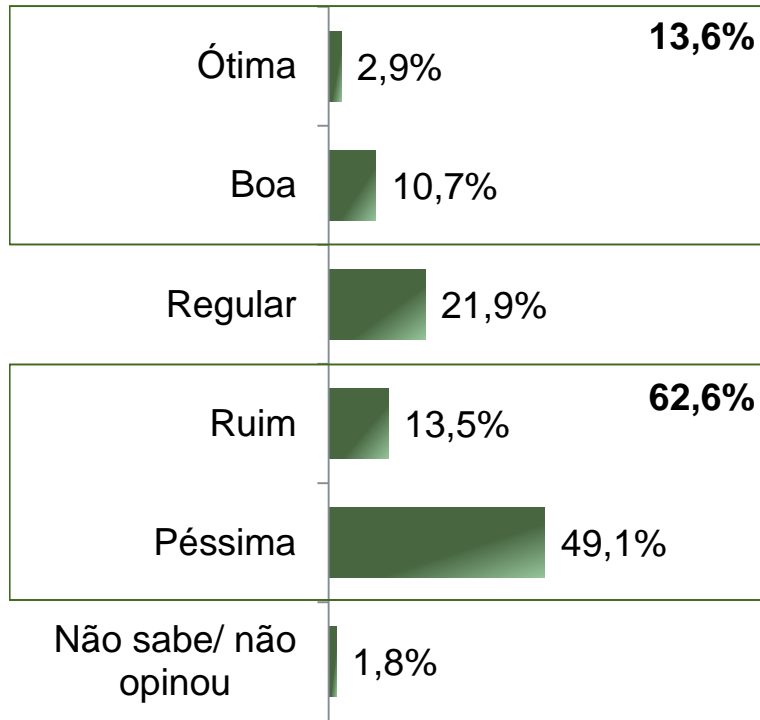


Avaliação e Aprovação da administração do Prefeito Marcelino Borba

ESTIMULADA

De acordo com a Resolução-TSE n.º 23.600/2019, essa pesquisa está registrada no Tribunal Superior Eleitoral sob o n.º RJ-06026/2024 para o cargo de Prefeito.

10



BASE: Eleitores do município de Rio das Ostras (680)

A administração do Prefeito Marcelino Borba está sendo ótima, boa, regular, ruim ou péssima?
De uma maneira geral, o(a) Sr(a) diria que aprova ou desaprova a administração do Prefeito Marcelino Borba, até o momento?



Avaliação e Aprovação da administração do Prefeito Marcelino Borba

COMPARATIVO

De acordo com a Resolução-TSE n.º 23.600/2019, essa pesquisa está registrada no Tribunal Superior Eleitoral sob o n.º RJ-06026/2024 para o cargo de Prefeito.

11

	Abril 2024 RJ-05181/2024	Setembro 2024 RJ-06026/2024
Ótima	1,9%	2,9%
Boa	13,8%	10,7%
Regular	26,5%	21,9%
Ruim	13,2%	13,5%
Péssima	42,5%	49,1%
Não sabe/ não opinou	2,1%	1,8%
Aprova	27,5%	22,8%
Desaprova	68,1%	72,4%
Não sabe/ não opinou	4,4%	4,9%

BASE: Eleitores do município de Rio das Ostras

A administração do Prefeito Marcelino Borba está sendo ótima, boa, regular, ruim ou péssima?
De uma maneira geral, o(a) Sr(a) diria que aprova ou desaprova a administração do Prefeito Marcelino Borba, até o momento?



Aprovação da administração do Prefeito Marcelino Borba

ESTIMULADA

De acordo com a Resolução-TSE n.º 23.600/2019, essa pesquisa está registrada no Tribunal Superior Eleitoral sob o n.º RJ-06026/2024 para o cargo de Prefeito.

12

	Aprova	Desaprova	Não sabe/ não opinou
Masculino	23,4%	71,5%	5,1%
Feminino	22,3%	73,1%	4,6%
De 16 a 24 anos	20,2%	70,8%	9,0%
De 25 a 34 anos	22,8%	74,8%	2,4%
De 35 a 44 anos	22,7%	72,0%	5,3%
De 45 a 59 anos	23,5%	71,6%	4,9%
60 anos ou mais	23,7%	72,6%	3,7%
Ensino Fundamental	24,2%	69,7%	6,2%
Ensino Médio	23,2%	73,1%	3,7%
Ensino Superior	20,6%	73,7%	5,7%
PEA	21,4%	74,1%	4,5%
Não PEA	25,8%	68,5%	5,6%

De uma maneira geral, o(a) Sr(a) diria que aprova ou desaprova a administração do Prefeito Marcelino Borba, até o momento?



Avaliação da Administração Estadual

De acordo com a Resolução-TSE n.º 23.600/2019, essa pesquisa está registrada no Tribunal Superior Eleitoral sob o n.º RJ-06026/2024 para o cargo de Prefeito.

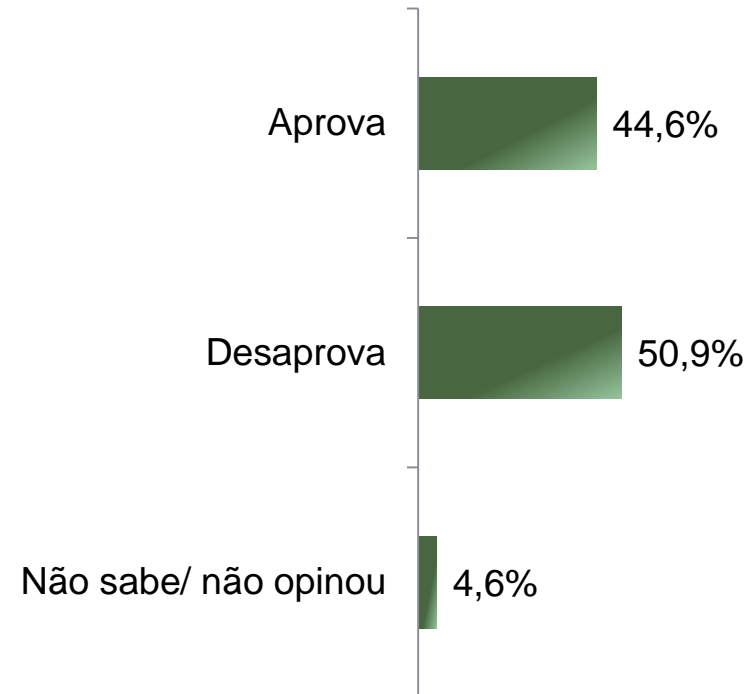
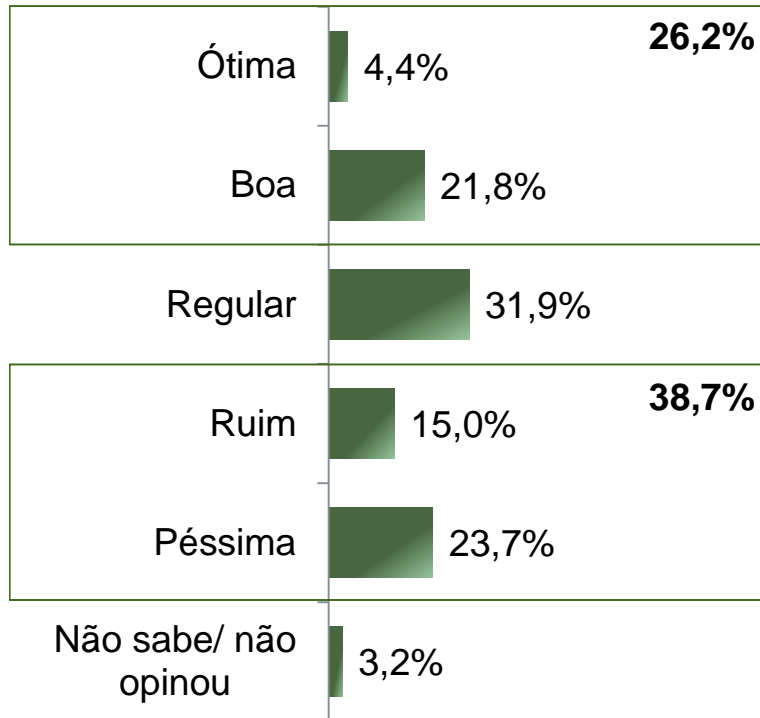


Avaliação e Aprovação da administração do Governador Cláudio Castro

ESTIMULADA

De acordo com a Resolução-TSE n.º 23.600/2019, essa pesquisa está registrada no Tribunal Superior Eleitoral sob o n.º RJ-06026/2024 para o cargo de Prefeito.

14



BASE: Eleitores do município de Rio das Ostras (680)

A administração do Governador Cláudio Castro está sendo ótima, boa, regular, ruim ou péssima?
De uma maneira geral, o(a) Sr(a) diria que aprova ou desaprova a administração do Governador Cláudio Castro, até o momento?



Avaliação e Aprovação da administração do Governador Cláudio Castro

COMPARATIVO

De acordo com a Resolução-TSE n.º 23.600/2019, essa pesquisa está registrada no Tribunal Superior Eleitoral sob o n.º RJ-06026/2024 para o cargo de Prefeito.

15

	Abril 2024 RJ-05181/2024	Setembro 2024 RJ-06026/2024
Ótima	2,4%	4,4%
Boa	24,3%	21,8%
Regular	29,6%	31,9%
Ruim	15,0%	15,0%
Péssima	25,3%	23,7%
Não sabe/ não opinou	3,5%	3,2%
Aprova	42,2%	44,6%
Desaprova	52,2%	50,9%
Não sabe/ não opinou	5,6%	4,6%

BASE: Eleitores do município de Rio das Ostras

A administração do Governador Cláudio Castro está sendo ótima, boa, regular, ruim ou péssima?
De uma maneira geral, o(a) Sr(a) diria que aprova ou desaprova a administração do Governador Cláudio Castro, até o momento?



Aprovação da administração do Governador Cláudio Castro

ESTIMULADA

De acordo com a Resolução-TSE n.º 23.600/2019, essa pesquisa está registrada no Tribunal Superior Eleitoral sob o n.º RJ-06026/2024 para o cargo de Prefeito.

16

	Aprova	Desaprova	Não sabe/ não opinou
Masculino	46,8%	49,0%	4,2%
Feminino	42,7%	52,4%	4,9%
De 16 a 24 anos	41,6%	53,9%	4,5%
De 25 a 34 anos	38,2%	56,9%	4,9%
De 35 a 44 anos	43,3%	53,3%	3,3%
De 45 a 59 anos	42,6%	52,5%	4,9%
60 anos ou mais	56,3%	38,5%	5,2%
Ensino Fundamental	46,6%	46,1%	7,3%
Ensino Médio	46,2%	50,5%	3,4%
Ensino Superior	39,4%	56,6%	4,0%
PEA	42,2%	53,3%	4,5%
Não PEA	49,8%	45,5%	4,7%

De uma maneira geral, o(a) Sr(a) diria que aprova ou desaprova a administração do Governador Cláudio Castro, até o momento?



Avaliação da Administração Federal

De acordo com a Resolução-TSE n.º 23.600/2019, essa pesquisa está registrada no Tribunal Superior Eleitoral sob o n.º RJ-06026/2024 para o cargo de Prefeito.

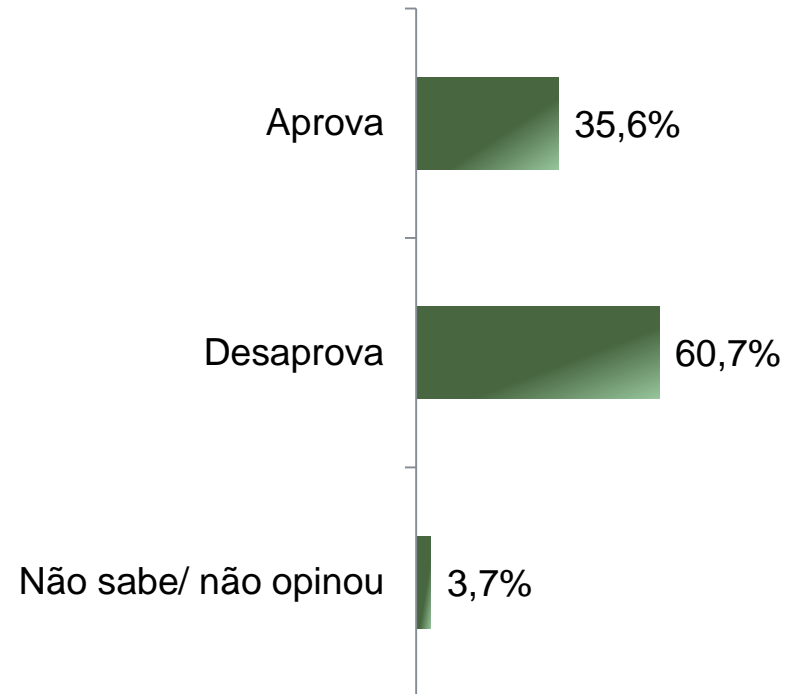
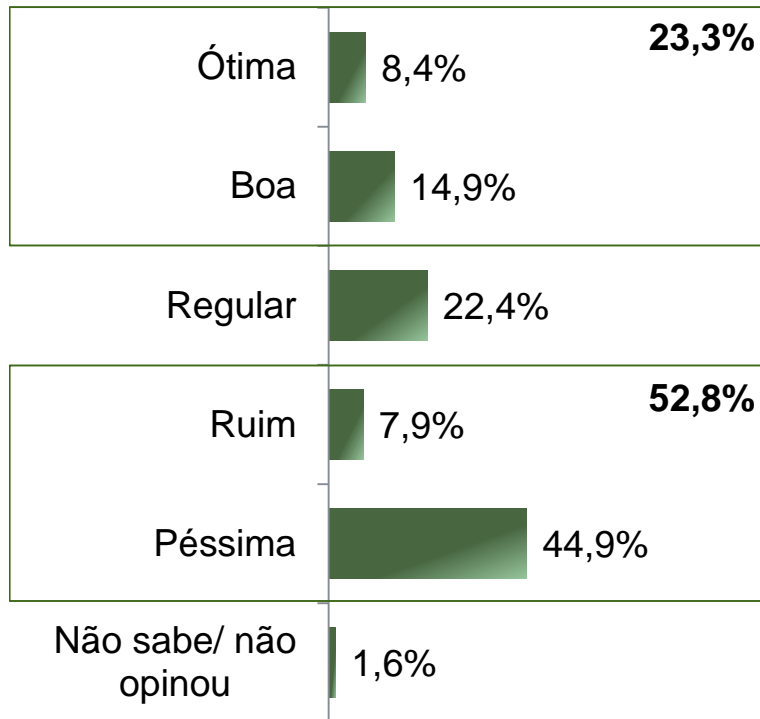


Avaliação e Aprovação da administração do Presidente Lula

ESTIMULADA

De acordo com a Resolução-TSE n.º 23.600/2019, essa pesquisa está registrada no Tribunal Superior Eleitoral sob o n.º RJ-06026/2024 para o cargo de Prefeito.

18



BASE: Eleitores do município de Rio das Ostras (680)

A administração do Presidente Lula está sendo ótima, boa, regular, ruim ou péssima?
De uma maneira geral, o(a) Sr(a) diria que aprova ou desaprova a administração do Presidente Lula, até o momento?



Avaliação e Aprovação da administração do Presidente Lula

COMPARATIVO

De acordo com a Resolução-TSE n.º 23.600/2019, essa pesquisa está registrada no Tribunal Superior Eleitoral sob o n.º RJ-06026/2024 para o cargo de Prefeito.

19

	Abril 2024 RJ-05181/2024	Setembro 2024 RJ-06026/2024
Ótima	5,1%	8,4%
Boa	19,0%	14,9%
Regular	25,0%	22,4%
Ruim	10,6%	7,9%
Péssima	38,4%	44,9%
Não sabe/ não opinou	1,9%	1,6%
Aprova	38,8%	35,6%
Desaprova	56,6%	60,7%
Não sabe/ não opinou	4,6%	3,7%

BASE: Eleitores do município de Rio das Ostras

A administração do Presidente Lula está sendo ótima, boa, regular, ruim ou péssima?
De uma maneira geral, o(a) Sr(a) diria que aprova ou desaprova a administração do Presidente Lula, até o momento?



Aprovação da administração do Presidente Lula

ESTIMULADA

De acordo com a Resolução-TSE n.º 23.600/2019, essa pesquisa está registrada no Tribunal Superior Eleitoral sob o n.º RJ-06026/2024 para o cargo de Prefeito.

20

	Aprova	Desaprova	Não sabe/ não opinou
Masculino	30,1%	67,9%	1,9%
Feminino	40,2%	54,6%	5,2%
De 16 a 24 anos	38,2%	59,6%	2,2%
De 25 a 34 anos	35,8%	60,2%	4,1%
De 35 a 44 anos	32,7%	63,3%	4,0%
De 45 a 59 anos	35,5%	61,2%	3,3%
60 anos ou mais	37,0%	58,5%	4,4%
Ensino Fundamental	42,7%	52,2%	5,1%
Ensino Médio	34,9%	62,1%	3,1%
Ensino Superior	29,7%	66,9%	3,4%
PEA	33,4%	63,4%	3,2%
Não PEA	40,4%	54,9%	4,7%

De uma maneira geral, o(a) Sr(a) diria que aprova ou desaprova a administração do Presidente Lula, até o momento?





Obrigado pela atenção!