

De acordo com a Resolução-TSE n.º 23.600/2019, essa pesquisa está registrada no Tribunal Superior Eleitoral sob o n.º TO-05716/2024 para o cargo de Prefeito.



Pesquisa de Opinião Pública Município de Palmas

Account Manager: Murilo Hidalgo

Metodologia

De acordo com a Resolução-TSE n.º 23.600/2019, essa pesquisa está registrada no Tribunal Superior Eleitoral sob o n.º TO-05716/2024 para o cargo de Prefeito.



Metodologia

De acordo com a Resolução-TSE n.º 23.600/2019, essa pesquisa está registrada no Tribunal Superior Eleitoral sob o n.º TO-05716/2024 para o cargo de Prefeito.

3

Curitiba, 26 de setembro de 2024

Objetivo

Pesquisa de opinião pública realizada no município de Palmas com o objetivo de: consultar à população sobre a situação eleitoral para o Executivo Municipal em 2024 e avaliação da administração Municipal.

Abrangência

Município de Palmas.

Coleta de dados

Coleta de dados realizada através de entrevistas pessoais, entre os dias 22 e 25 de setembro de 2024.

Amostragem

A amostra é representativa dos eleitores da área pesquisada e foi selecionada em duas etapas. Na primeira etapa realizou-se um sorteio probabilístico das localidades onde as entrevistas foram realizadas através do método PPT (Probabilidade Proporcional ao Tamanho), considerando a população com 16 anos ou mais residente nas localidades como base para essa seleção. Na segunda etapa, a seleção dentro da localidade, foi feita utilizando-se quotas amostrais proporcionais, em função das seguintes variáveis: gênero, faixa etária, escolaridade e renda domiciliar mensal.

Tamanho da Amostra e Margem de Erro

Para a realização desta pesquisa foi utilizada uma amostra de 740 eleitores. Tal amostra representativa do município de Palmas atinge um grau de confiança de 95,0% para uma margem estimada de erro de aproximadamente 3,7 pontos percentuais para os resultados gerais.

Auditoria e Qualidade

As entrevistas foram realizadas por uma equipe de entrevistadores e supervisores devidamente qualificada pelo Instituto Paraná Pesquisas, com experiência e treinamento em pesquisas de opinião pública. No decorrer do trabalho de coleta de dados, os questionários aplicados, foram auditados em no mínimo 20% (vinte por cento) para verificação quanto ao cuidado na sua aplicação, bem como a adequação do entrevistado às variáveis das quotas amostrais isto é, no mínimo 148 entrevistas foram verificadas pela equipe de supervisores do Instituto Paraná Pesquisas.



Situação Eleitoral para o Executivo Municipal

De acordo com a Resolução-TSE n.º 23.600/2019, essa pesquisa está registrada no Tribunal Superior Eleitoral sob o n.º TO-05716/2024 para o cargo de Prefeito.

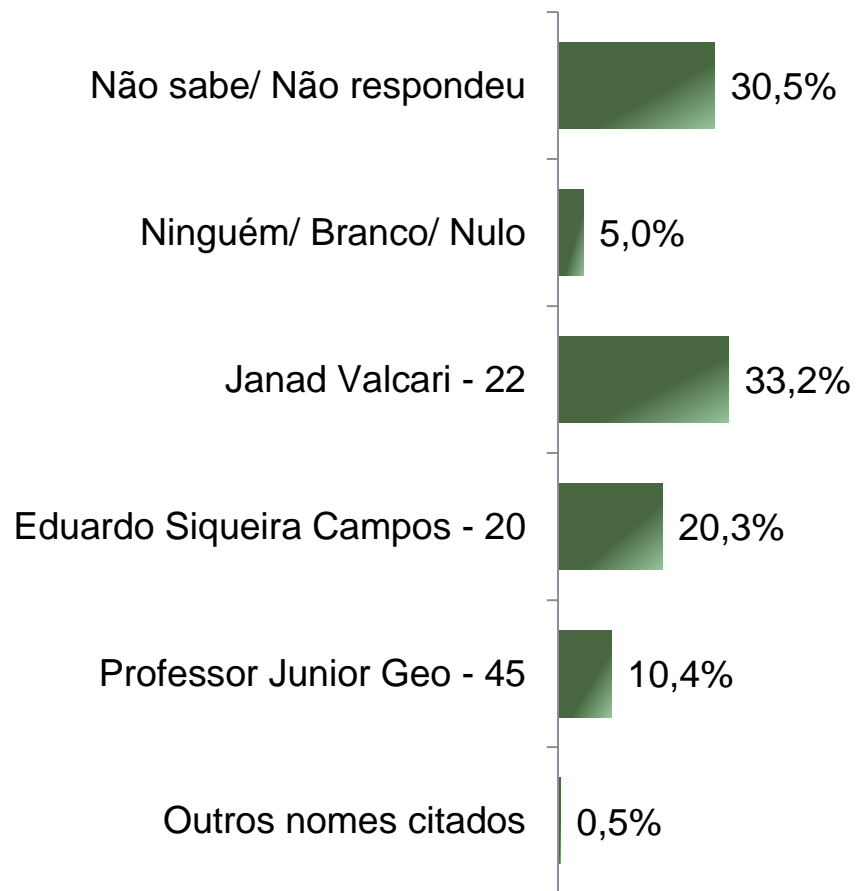


Situação Eleitoral – Prefeito

ESPONTÂNEA

De acordo com a Resolução-TSE n.º 23.600/2019, essa pesquisa está registrada no Tribunal Superior Eleitoral sob o n.º TO-05716/2024 para o cargo de Prefeito.

5



BASE: Eleitores do município de Palmas (740)

Se as eleições para Prefeito de Palmas fossem hoje, em quem o(a) Sr(a) votaria?

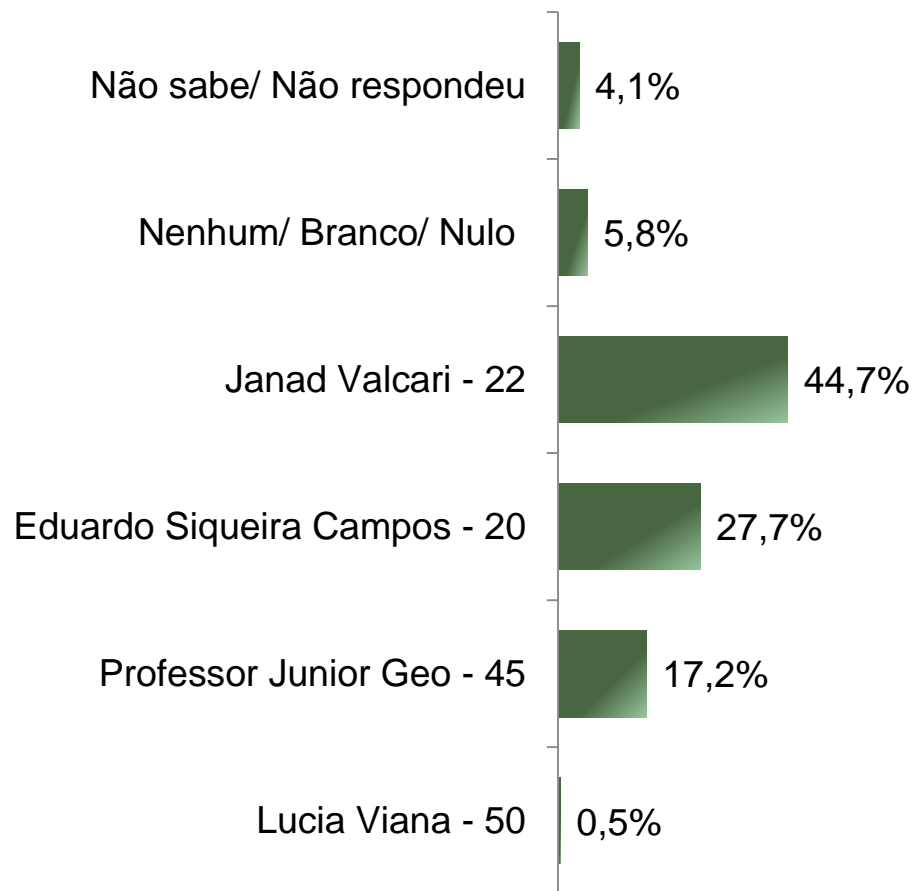


Situação Eleitoral – Prefeito

ESTIMULADA

De acordo com a Resolução-TSE n.º 23.600/2019, essa pesquisa está registrada no Tribunal Superior Eleitoral sob o n.º TO-05716/2024 para o cargo de Prefeito.

6



BASE: Eleitores do município de Palmas (740)

Se as eleições para Prefeito de Palmas fossem hoje e os candidatos fossem esses, em quem o(a) Sr(a) votaria?



De acordo com a Resolução-TSE n.º 23.600/2019, essa pesquisa está registrada no Tribunal Superior Eleitoral sob o n.º TO-05716/2024 para o cargo de Prefeito.

Situação Eleitoral – Prefeito

COMPARATIVO

	Agosto 2024 TO-04170/2024	Setembro 2024 TO-05716/2024
Não sabe/ Não respondeu	5,4%	4,1%
Nenhum/ Branco/ Nulo	8,5%	5,8%
Janad Valcari - 22	40,4%	44,7%
Eduardo Siqueira Campos - 20	26,5%	27,7%
Professor Junior Geo - 45	18,8%	17,2%
Lucia Viana - 50	0,4%	0,5%

BASE: Eleitores do município de Palmas

Se as eleições para Prefeito de Palmas fossem hoje e os candidatos fossem esses, em quem o(a) Sr(a) votaria?



De acordo com a Resolução-TSE n.º 23.600/2019, essa pesquisa está registrada no Tribunal Superior Eleitoral sob o n.º TO-05716/2024 para o cargo de Prefeito.

Situação Eleitoral – Prefeito

ESTIMULADA

	Não sabe/ Não respondeu	Nenhum/ Branco/ Nulo	Janad Valcari	Eduardo Siqueira Campos	Professor Junior Geo	Lucia Viana
Masculino	3,7%	5,2%	45,3%	27,8%	16,9%	1,1%
Feminino	4,3%	6,4%	44,2%	27,6%	17,4%	0,0%
De 16 a 24 anos	3,4%	4,2%	55,9%	24,6%	11,9%	0,0%
De 25 a 34 anos	3,4%	5,1%	52,5%	20,9%	18,1%	0,0%
De 35 a 44 anos	3,9%	5,6%	42,1%	28,1%	19,1%	1,1%
De 45 a 59 anos	4,5%	6,2%	39,0%	31,6%	18,1%	0,6%
60 anos ou mais	5,6%	8,9%	31,1%	36,7%	16,7%	1,1%
Ensino Fundamental	2,3%	7,7%	43,1%	33,1%	13,1%	0,8%
Ensino Médio	5,2%	5,2%	48,8%	27,8%	12,2%	0,8%
Ensino Superior	3,1%	5,8%	38,7%	24,4%	28,0%	0,0%
PEA	3,7%	5,8%	45,5%	27,2%	17,2%	0,5%
Não PEA	5,3%	5,8%	42,1%	29,2%	17,0%	0,6%

Se as eleições para Prefeito de Palmas fossem hoje e os candidatos fossem esses, em quem o(a) Sr(a) votaria?



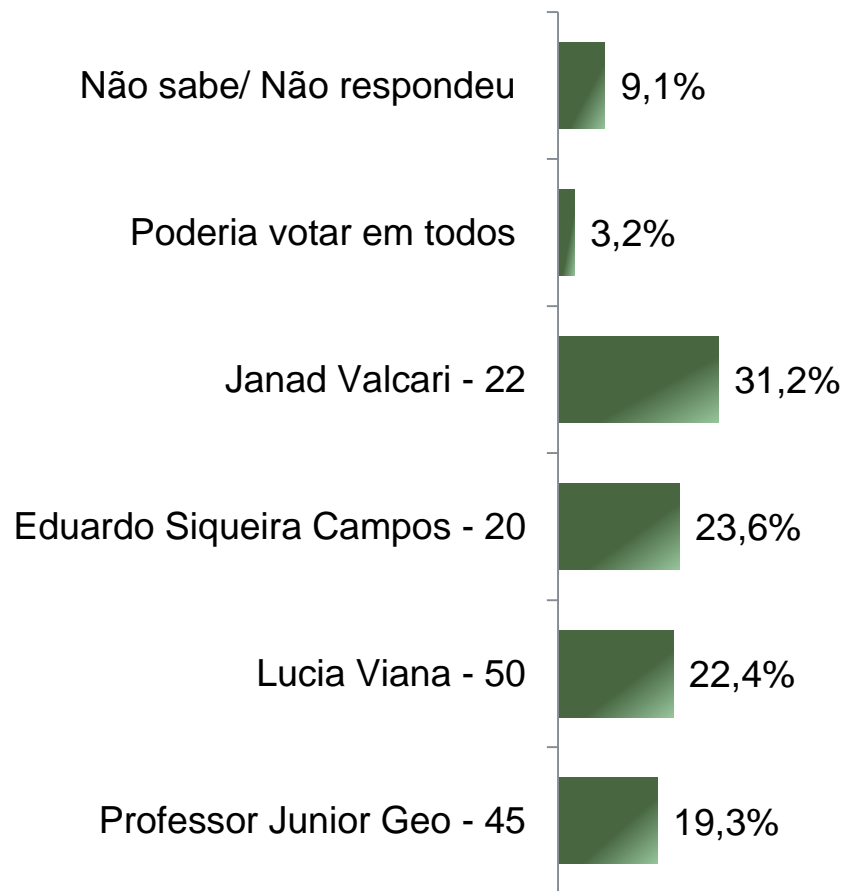
Rejeição Eleitoral – Prefeito

ESTIMULADA – RM*

De acordo com a Resolução-TSE n.º 23.600/2019, essa pesquisa está registrada no Tribunal Superior Eleitoral sob o n.º TO-05716/2024 para o cargo de Prefeito.

9

**Cada entrevistado poderia citar mais de 1 (um) candidato*



BASE: Eleitores do município de Palmas (740)

Se as eleições para Prefeito de Palmas fossem hoje em qual/ quais desses candidatos o(a) Sr(a) NÃO VOTARIA DE JEITO NENHUM?



Rejeição Eleitoral – Prefeito

COMPARATIVO – RM*

De acordo com a Resolução-TSE n.º 23.600/2019, essa pesquisa está registrada no Tribunal Superior Eleitoral sob o n.º TO-05716/2024 para o cargo de Prefeito.

10

**Cada entrevistado poderia citar mais de 1 (um) candidato*

	Agosto 2024 TO-04170/2024	Setembro 2024 TO-05716/2024
Não sabe/ Não respondeu	15,4%	9,1%
Poderia votar em todos	5,4%	3,2%
Janad Valcari - 22	28,9%	31,2%
Eduardo Siqueira Campos - 20	27,8%	23,6%
Lucia Viana - 50	15,5%	22,4%
Professor Junior Geo - 45	17,7%	19,3%

BASE: Eleitores do município de Palmas

Se as eleições para Prefeito de Palmas fossem hoje em qual/ quais desses candidatos o(a) Sr(a) NÃO VOTARIA DE JEITO NENHUM?



Avaliação da Administração Municipal

De acordo com a Resolução-TSE n.º 23.600/2019, essa pesquisa está registrada no Tribunal Superior Eleitoral sob o n.º TO-05716/2024 para o cargo de Prefeito.

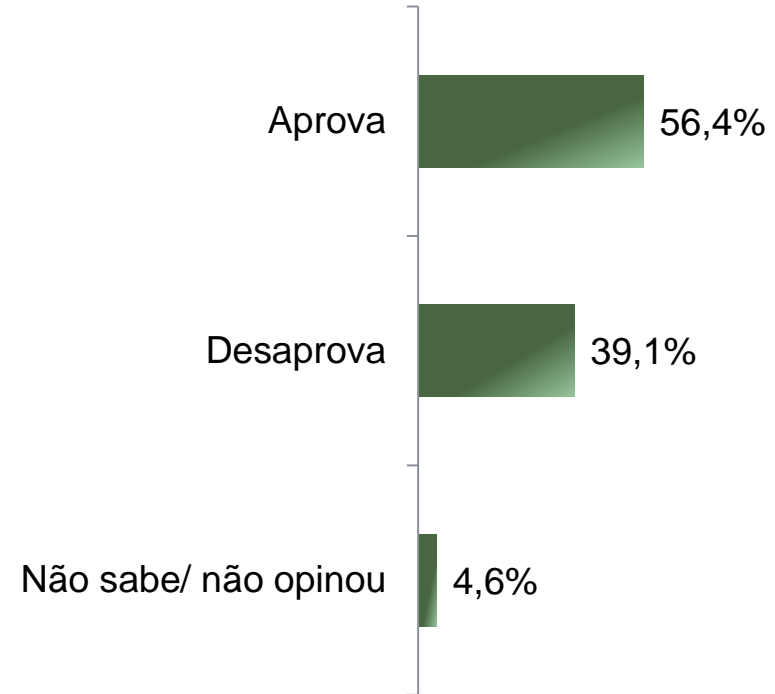
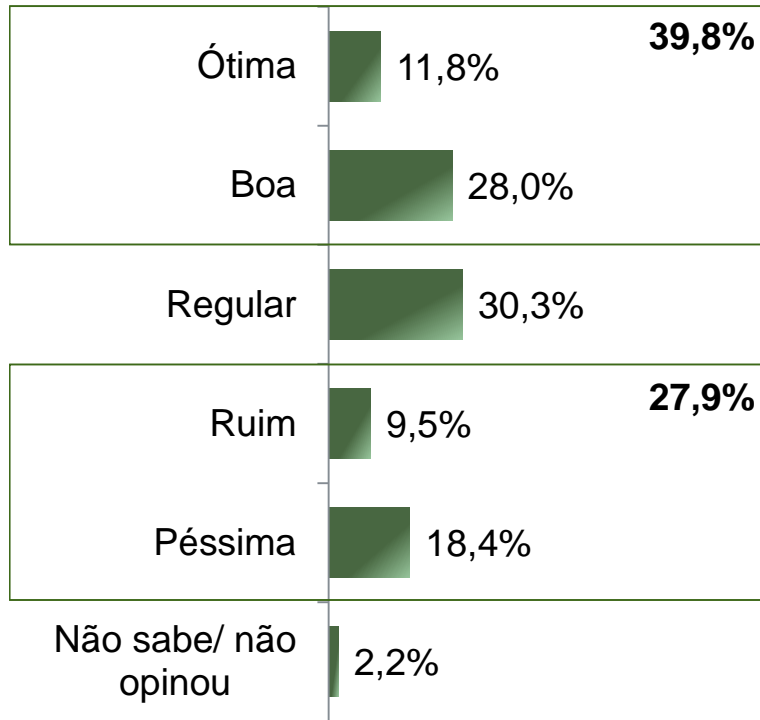


Avaliação e Aprovação da administração da Prefeita Cinthia Ribeiro

ESTIMULADA

De acordo com a Resolução-TSE n.º 23.600/2019, essa pesquisa está registrada no Tribunal Superior Eleitoral sob o n.º TO-05716/2024 para o cargo de Prefeito.

12



BASE: Eleitores do município de Palmas (740)

A administração da Prefeita Cinthia Ribeiro está sendo ótima, boa, regular, ruim ou péssima?
De uma maneira geral, o(a) Sr(a) diria que aprova ou desaprova a administração da Prefeita Cinthia Ribeiro, até o momento?



Avaliação e Aprovação da administração da Prefeita Cinthia Ribeiro

COMPARATIVO

De acordo com a Resolução-TSE n.º 23.600/2019, essa pesquisa está registrada no Tribunal Superior Eleitoral sob o n.º TO-05716/2024 para o cargo de Prefeito.

13

	Agosto 2024 TO-04170/2024	Setembro 2024 TO-05716/2024
Ótima	11,1%	11,8%
Boa	28,1%	28,0%
Regular	28,6%	30,3%
Ruim	11,1%	9,5%
Péssima	18,1%	18,4%
Não sabe/ não opinou	3,0%	2,2%
<hr/>		
Aprova	55,5%	56,4%
Desaprova	40,0%	39,1%
Não sabe/ não opinou	4,5%	4,6%

BASE: Eleitores do município de Palmas

A administração da Prefeita Cinthia Ribeiro está sendo ótima, boa, regular, ruim ou péssima?
De uma maneira geral, o(a) Sr(a) diria que aprova ou desaprova a administração da Prefeita Cinthia Ribeiro, até o momento?



Aprovação da administração da Prefeita Cinthia Ribeiro

ESTIMULADA

De acordo com a Resolução-TSE n.º 23.600/2019, essa pesquisa está registrada no Tribunal Superior Eleitoral sob o n.º TO-05716/2024 para o cargo de Prefeito.

14

	Aprova	Desaprova	Não sabe/ não opinou
Masculino	57,9%	37,5%	4,6%
Feminino	55,0%	40,4%	4,6%
De 16 a 24 anos	50,0%	42,4%	7,6%
De 25 a 34 anos	51,4%	44,6%	4,0%
De 35 a 44 anos	54,5%	42,1%	3,4%
De 45 a 59 anos	63,3%	31,6%	5,1%
60 anos ou mais	64,4%	32,2%	3,3%
Ensino Fundamental	64,6%	30,8%	4,6%
Ensino Médio	54,0%	41,3%	4,7%
Ensino Superior	55,6%	40,0%	4,4%
PEA	56,9%	38,3%	4,7%
Não PEA	54,4%	41,5%	4,1%

De uma maneira geral, o(a) Sr(a) diria que aprova ou desaprova a administração da Prefeita Cinthia Ribeiro, até o momento?





Obrigado pela atenção!