

De acordo com a Resolução-TSE n.º 23.600/2019, essa pesquisa está registrada no Tribunal Superior Eleitoral sob o n.º SP-03055/2024 para o cargo de Prefeito.



Pesquisa de Opinião Pública Município de Osasco

Account Manager: Murilo Hidalgo

Metodologia

De acordo com a Resolução-TSE n.º 23.600/2019, essa pesquisa está registrada no Tribunal Superior Eleitoral sob o n.º SP-03055/2024 para o cargo de Prefeito.



De acordo com a Resolução-TSE n.º 23.600/2019, essa pesquisa está registrada no Tribunal Superior Eleitoral sob o n.º SP-03055/2024 para o cargo de Prefeito.

Metodologia

Curitiba, 27 de setembro de 2024

Objetivo

Pesquisa de opinião pública realizada no município de Osasco com o objetivo de consultar à população sobre a situação eleitoral para o Executivo Municipal em 2024 e avaliação da administração Municipal.

Abrangência

Município de Osasco.

Coleta de dados

Coleta de dados realizada através de entrevistas pessoais, entre os dias 23 e 26 de setembro de 2024.

Amostragem

A amostra é representativa dos eleitores da área pesquisada e foi selecionada em duas etapas. Na primeira etapa realizou-se um sorteio probabilístico das localidades onde as entrevistas foram realizadas através do método PPT (Probabilidade Proporcional ao Tamanho), considerando a população com 16 anos ou mais residente nas localidades como base para essa seleção. Na segunda etapa, a seleção dentro da localidade, foi feita utilizando-se quotas amostrais proporcionais, em função das seguintes variáveis: gênero, faixa etária, escolaridade e renda domiciliar mensal.

Tamanho da Amostra e Margem de Erro

Para a realização desta pesquisa foi utilizada uma amostra de 710 eleitores. Tal amostra representativa do município de Osasco atinge um grau de confiança de 95,0% para uma margem estimada de erro de aproximadamente 3,8 pontos percentuais para os resultados gerais.

Auditoria e Qualidade

As entrevistas foram realizadas por uma equipe de entrevistadores e supervisores devidamente qualificada pelo Instituto Paraná Pesquisas, com experiência e treinamento em pesquisas de opinião pública. No decorrer do trabalho de coleta de dados, os questionários aplicados, foram auditados em no mínimo 20% (vinte por cento) para verificação quanto ao cuidado na sua aplicação, bem como a adequação do entrevistado às variáveis das quotas amostrais isto é, no mínimo 142 entrevistas foram verificadas pela equipe de supervisores do Instituto Paraná Pesquisas.



Situação Eleitoral para o Executivo Municipal

De acordo com a Resolução-TSE n.º 23.600/2019, essa pesquisa está registrada no Tribunal Superior Eleitoral sob o n.º SP-03055/2024 para o cargo de Prefeito.

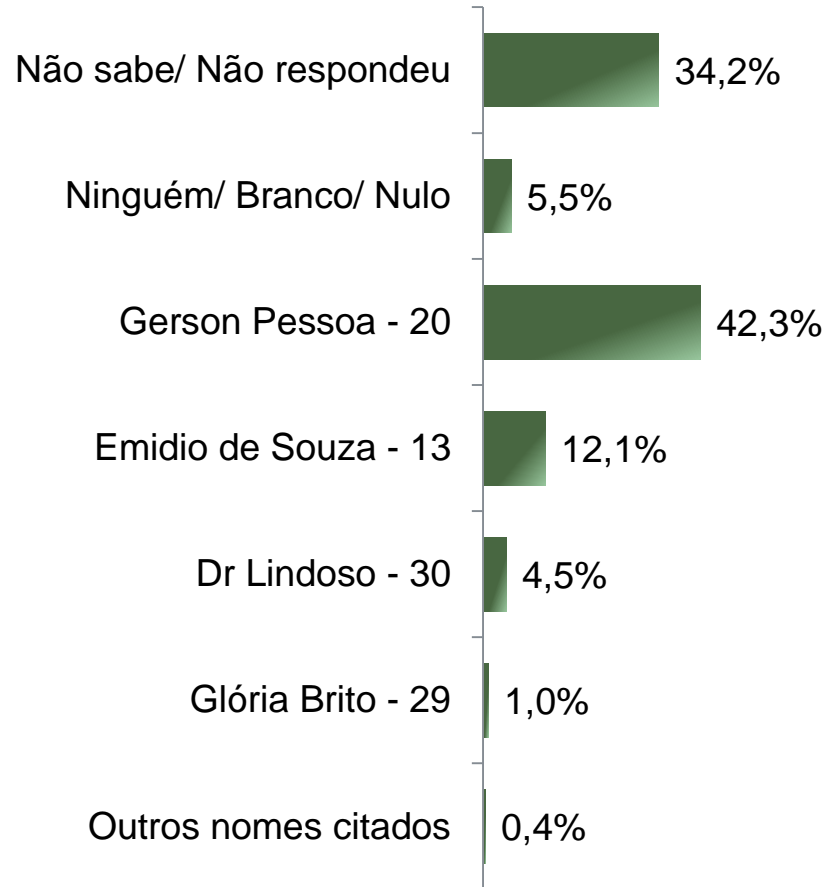


Situação Eleitoral – Prefeito

ESPONTÂNEA

De acordo com a Resolução-TSE n.º 23.600/2019, essa pesquisa está registrada no Tribunal Superior Eleitoral sob o n.º SP-03055/2024 para o cargo de Prefeito.

5



BASE: Eleitores do município de Osasco (710)

Se as eleições para Prefeito de Osasco fossem hoje, em quem o(a) Sr(a) votaria?

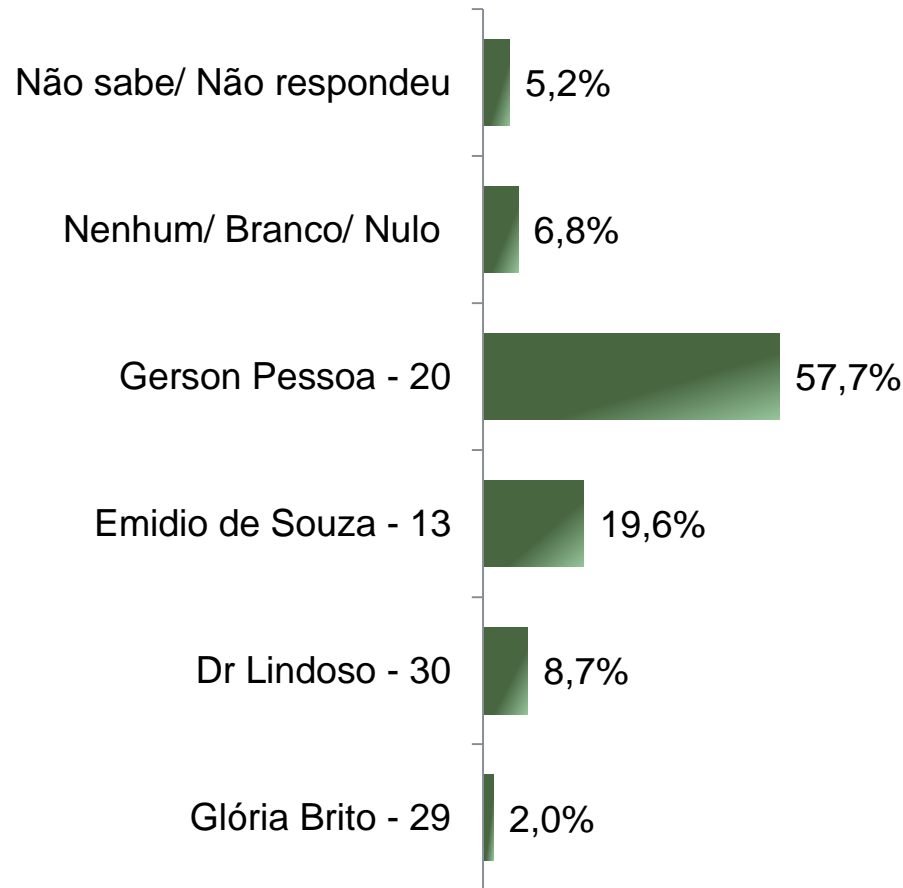


Situação Eleitoral – Prefeito

ESTIMULADA

De acordo com a Resolução-TSE n.º 23.600/2019, essa pesquisa está registrada no Tribunal Superior Eleitoral sob o n.º SP-03055/2024 para o cargo de Prefeito.

6



BASE: Eleitores do município de Osasco (710)

Se as eleições para Prefeito de Osasco fossem hoje e os candidatos fossem esses, em quem o(a) Sr(a) votaria?



Situação Eleitoral – Prefeito

COMPARATIVO

De acordo com a Resolução-TSE n.º 23.600/2019, essa pesquisa está registrada no Tribunal Superior Eleitoral sob o n.º SP-03055/2024 para o cargo de Prefeito.

	Setembro 2024 SP-05648/2024	Setembro 2024 SP-03055/2024
Não sabe/ Não respondeu	5,1%	5,2%
Nenhum/ Branco/ Nulo	8,5%	6,8%
Gerson Pessoa - 20	56,5%	57,7%
Emidio de Souza - 13	14,9%	19,6%
Dr Lindoso - 30	13,5%	8,7%
Glória Brito - 29	1,5%	2,0%

BASE: Eleitores do município de Osasco

Se as eleições para Prefeito de Osasco fossem hoje e os candidatos fossem esses, em quem o(a) Sr(a) votaria?



De acordo com a Resolução-TSE n.º 23.600/2019, essa pesquisa está registrada no Tribunal Superior Eleitoral sob o n.º SP-03055/2024 para o cargo de Prefeito.

Situação Eleitoral – Prefeito

ESTIMULADA

	Não sabe/ Não respondeu	Nenhum/ Branco/ Nulo	Gerson Pessoa	Emidio de Souza	Dr Lindoso	Glória Brito
Masculino	5,1%	6,6%	52,9%	21,6%	12,0%	1,8%
Feminino	5,3%	6,9%	62,1%	17,8%	5,8%	2,1%
De 16 a 24 anos	3,6%	4,8%	63,9%	12,0%	9,6%	6,0%
De 25 a 34 anos	6,3%	7,7%	58,5%	19,7%	7,0%	0,7%
De 35 a 44 anos	6,0%	7,4%	59,1%	20,1%	6,7%	0,7%
De 45 a 59 anos	4,9%	5,9%	55,7%	21,6%	10,3%	1,6%
60 anos ou mais	4,6%	7,3%	55,0%	20,5%	9,9%	2,6%
Ensino Fundamental	3,8%	6,1%	57,3%	21,1%	9,4%	2,3%
Ensino Médio	5,4%	9,2%	55,9%	16,9%	10,3%	2,3%
Ensino Superior	6,8%	2,0%	62,8%	23,6%	4,1%	0,7%
PEA	4,6%	6,3%	59,5%	18,8%	9,0%	1,9%
Não PEA	6,5%	7,8%	54,1%	21,2%	8,2%	2,2%

Se as eleições para Prefeito de Osasco fossem hoje e os candidatos fossem esses, em quem o(a) Sr(a) votaria?

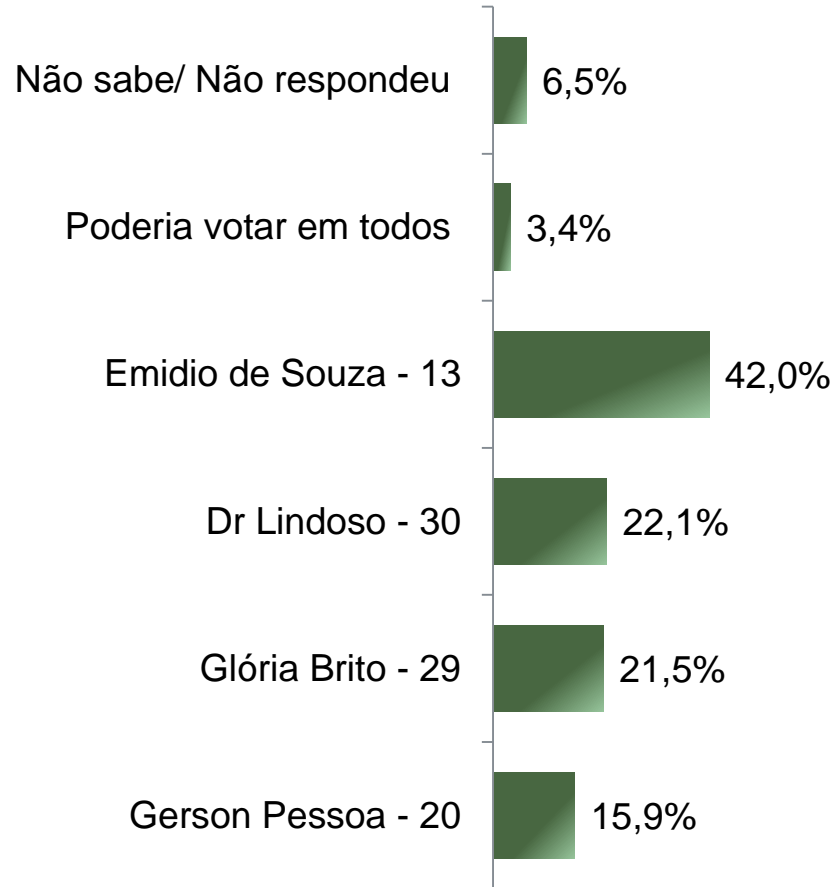


De acordo com a Resolução-TSE n.º 23.600/2019, essa pesquisa está registrada no Tribunal Superior Eleitoral sob o n.º SP-03055/2024 para o cargo de Prefeito.

Rejeição Eleitoral – Prefeito

ESTIMULADA – RM*

**Cada entrevistado poderia citar mais de 1 (um) candidato*



BASE: Eleitores do município de Osasco (710)

Se as eleições para Prefeito de Osasco fossem hoje em qual/ quais desses candidatos o(a) Sr(a) NÃO VOTARIA DE JEITO NENHUM?



Rejeição Eleitoral – Prefeito

COMPARATIVO – RM*

De acordo com a Resolução-TSE n.º 23.600/2019, essa pesquisa está registrada no Tribunal Superior Eleitoral sob o n.º SP-03055/2024 para o cargo de Prefeito.

10

**Cada entrevistado poderia citar mais de 1 (um) candidato*

	Setembro 2024 SP-05648/2024	Setembro 2024 SP-03055/2024
Não sabe/ Não respondeu	20,0%	6,5%
Poderia votar em todos	5,4%	3,4%
Emidio de Souza - 13	44,6%	42,0%
Dr Lindoso - 30	21,3%	22,1%
Glória Brito - 29	20,0%	21,5%
Gerson Pessoa - 20	12,4%	15,9%

BASE: Eleitores do município de Osasco

Se as eleições para Prefeito de Osasco fossem hoje em qual/ quais desses candidatos o(a) Sr(a) NÃO VOTARIA DE JEITO NENHUM?



Avaliação da Administração Municipal

De acordo com a Resolução-TSE n.º 23.600/2019, essa pesquisa está registrada no Tribunal Superior Eleitoral sob o n.º SP-03055/2024 para o cargo de Prefeito.

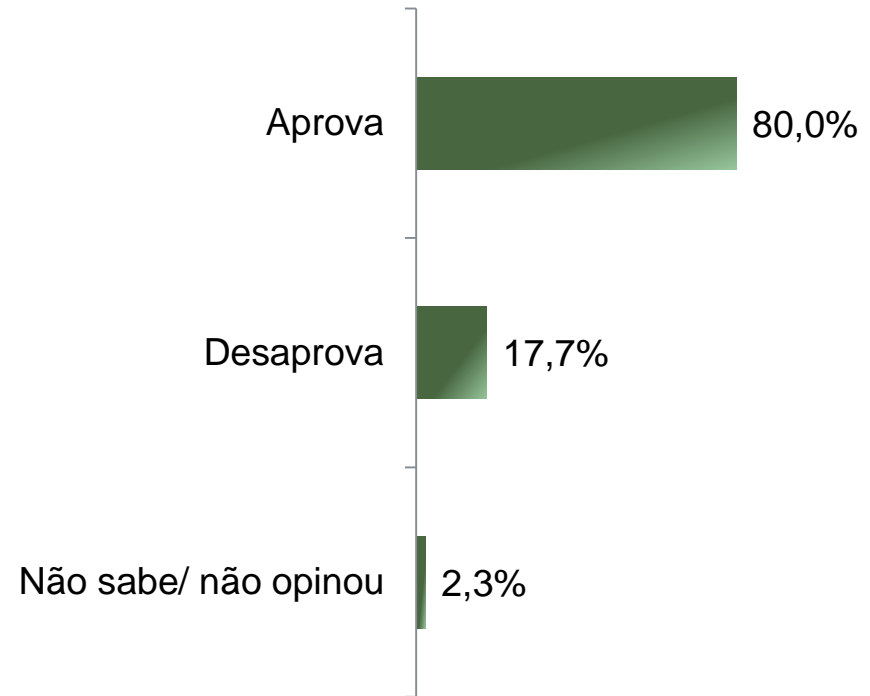
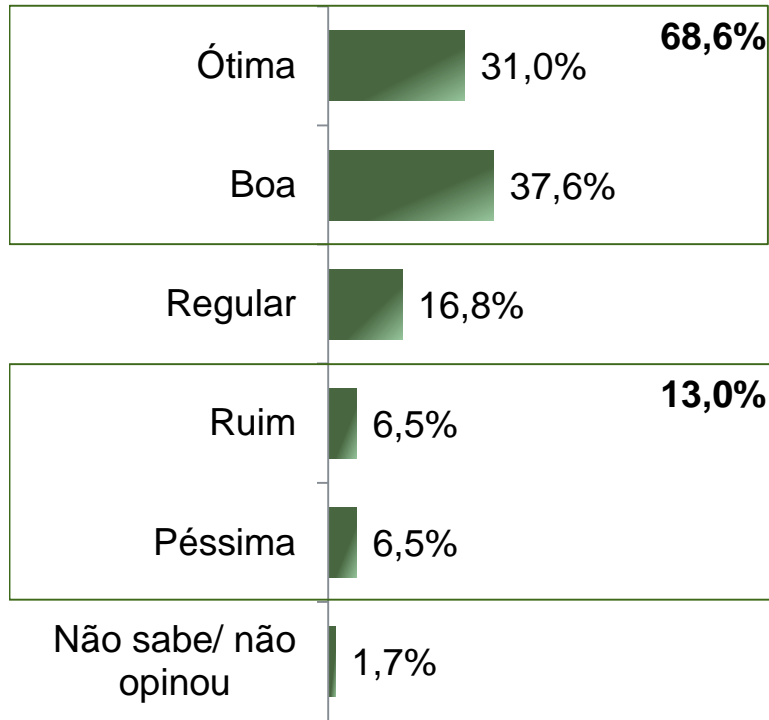


Avaliação e Aprovação da administração do Prefeito Rogério Lins

ESTIMULADA

De acordo com a Resolução-TSE n.º 23.600/2019, essa pesquisa está registrada no Tribunal Superior Eleitoral sob o n.º SP-03055/2024 para o cargo de Prefeito.

12



BASE: Eleitores do município de Osasco (710)

A administração do Prefeito Rogério Lins está sendo ótima, boa, regular, ruim ou péssima?
De uma maneira geral, o(a) Sr(a) diria que aprova ou desaprova a administração do Prefeito Rogério Lins, até o momento?



Avaliação e Aprovação da administração do Prefeito Rogério Lins

COMPARATIVO

De acordo com a Resolução-TSE n.º 23.600/2019, essa pesquisa está registrada no Tribunal Superior Eleitoral sob o n.º SP-03055/2024 para o cargo de Prefeito.

13

	Setembro 2024 SP-05648/2024	Setembro 2024 SP-03055/2024
Ótima	33,8%	31,0%
Boa	37,3%	37,6%
Regular	17,3%	16,8%
Ruim	3,4%	6,5%
Péssima	5,8%	6,5%
Não sabe/ não opinou	2,4%	1,7%
<hr/>		
Aprova	82,8%	80,0%
Desaprova	14,6%	17,7%
Não sabe/ não opinou	2,5%	2,3%

BASE: Eleitores do município de Osasco

A administração do Prefeito Rogério Lins está sendo ótima, boa, regular, ruim ou péssima?
De uma maneira geral, o(a) Sr(a) diria que aprova ou desaprova a administração do Prefeito Rogério Lins, até o momento?



Aprovação da administração do Prefeito Rogério Lins

ESTIMULADA

De acordo com a Resolução-TSE n.º 23.600/2019, essa pesquisa está registrada no Tribunal Superior Eleitoral sob o n.º SP-03055/2024 para o cargo de Prefeito.

14

	Aprova	Desaprova	Não sabe/ não opinou
Masculino	76,9%	21,0%	2,1%
Feminino	82,8%	14,9%	2,4%
De 16 a 24 anos	81,9%	12,0%	6,0%
De 25 a 34 anos	85,2%	13,4%	1,4%
De 35 a 44 anos	82,6%	16,1%	1,3%
De 45 a 59 anos	78,4%	19,5%	2,2%
60 anos ou mais	73,5%	24,5%	2,0%
Ensino Fundamental	80,3%	18,3%	1,4%
Ensino Médio	79,7%	18,1%	2,3%
Ensino Superior	80,4%	16,2%	3,4%
PEA	80,4%	17,7%	1,9%
Não PEA	79,2%	17,7%	3,0%

De uma maneira geral, o(a) Sr(a) diria que aprova ou desaprova a administração do Prefeito Rogério Lins, até o momento?





Obrigado pela atenção!