

De acordo com a Resolução-TSE n.º 23.600/2019, essa pesquisa está registrada no Tribunal Superior Eleitoral sob o n.º SP-03918/2024 para o cargo de Prefeito.



Pesquisa de Opinião Pública Município de Mogi Guaçu

Account Manager: Murilo Hidalgo

Metodologia

De acordo com a Resolução-TSE n.º 23.600/2019, essa pesquisa está registrada no Tribunal Superior Eleitoral sob o n.º SP-03918/2024 para o cargo de Prefeito.



Metodologia

De acordo com a Resolução-TSE n.º 23.600/2019, essa pesquisa está registrada no Tribunal Superior Eleitoral sob o n.º SP-03918/2024 para o cargo de Prefeito.

3

Curitiba, 27 de setembro de 2024

Objetivo	▶ Pesquisa de opinião pública realizada no município de Mogi Guaçu com o objetivo de: consultar à população sobre a situação eleitoral para o Executivo Municipal em 2024 e avaliação da administração Municipal.
Abrangência	▶ Município de Mogi Guaçu.
Coleta de dados	▶ Coleta de dados realizada através de entrevistas pessoais, entre os dias 23 e 26 de setembro de 2024.
Amostragem	▶ A amostra é representativa dos eleitores da área pesquisada e foi selecionada em duas etapas. Na primeira etapa realizou-se um sorteio probabilístico das localidades onde as entrevistas foram realizadas através do método PPT (Probabilidade Proporcional ao Tamanho), considerando a população com 16 anos ou mais residente nas localidades como base para essa seleção. Na segunda etapa, a seleção dentro da localidade, foi feita utilizando-se quotas amostrais proporcionais, em função das seguintes variáveis: gênero, faixa etária, escolaridade e renda domiciliar mensal.
Tamanho da Amostra e Margem de Erro	▶ Para a realização desta pesquisa foi utilizada uma amostra de 700 eleitores. Tal amostra representativa do município de Mogi Guaçu atinge um grau de confiança de 95,0% para uma margem estimada de erro de aproximadamente 3,8 pontos percentuais para os resultados gerais.
Auditoria e Qualidade	▶ As entrevistas foram realizadas por uma equipe de entrevistadores e supervisores devidamente qualificada pelo Instituto Paraná Pesquisas, com experiência e treinamento em pesquisas de opinião pública. No decorrer do trabalho de coleta de dados, os questionários aplicados, foram auditados em no mínimo 20% (vinte por cento) para verificação quanto ao cuidado na sua aplicação, bem como a adequação do entrevistado às variáveis das quotas amostrais isto é, no mínimo 140 entrevistas foram verificadas pela equipe de supervisores do Instituto Paraná Pesquisas.



Situação Eleitoral para o Executivo Municipal

De acordo com a Resolução-TSE n.º 23.600/2019, essa pesquisa está registrada no Tribunal Superior Eleitoral sob o n.º SP-03918/2024 para o cargo de Prefeito.

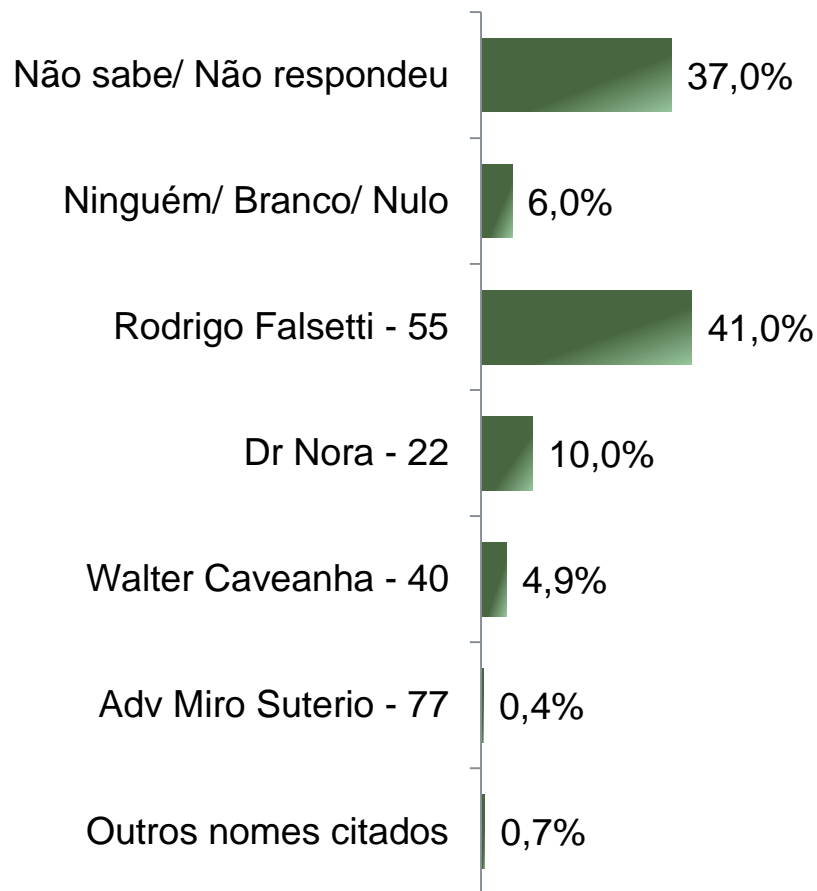


Situação Eleitoral – Prefeito

ESPONTÂNEA

De acordo com a Resolução-TSE n.º 23.600/2019, essa pesquisa está registrada no Tribunal Superior Eleitoral sob o n.º SP-03918/2024 para o cargo de Prefeito.

5



BASE: Eleitores do município de Mogi Guaçu (700)

Se as eleições para Prefeito de Mogi Guaçu fossem hoje, em quem o(a) Sr(a) votaria?

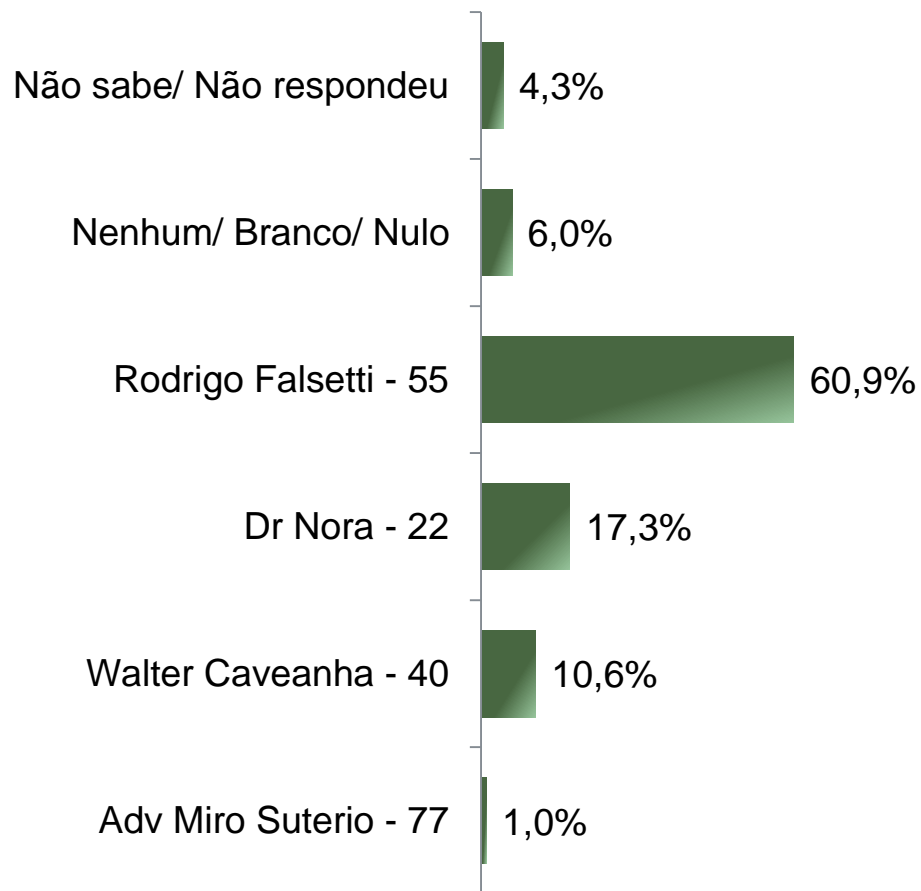


Situação Eleitoral – Prefeito

ESTIMULADA

De acordo com a Resolução-TSE n.º 23.600/2019, essa pesquisa está registrada no Tribunal Superior Eleitoral sob o n.º SP-03918/2024 para o cargo de Prefeito.

6



BASE: Eleitores do município de Mogi Guaçu (700)

Se as eleições para Prefeito de Mogi Guaçu fossem hoje e os candidatos fossem esses, em quem o(a) Sr(a) votaria?



De acordo com a Resolução-TSE n.º 23.600/2019, essa pesquisa está registrada no Tribunal Superior Eleitoral sob o n.º SP-03918/2024 para o cargo de Prefeito.

Situação Eleitoral – Prefeito

COMPARATIVO

	Agosto 2024 SP-09954/2024	Setembro 2024 SP-03918/2024
Não sabe/ Não respondeu	5,0%	4,3%
Nenhum/ Branco/ Nulo	8,6%	6,0%
Rodrigo Falsetti - 55	61,4%	60,9%
Dr Nora - 22	10,0%	17,3%
Walter Caveanha - 40	12,7%	10,6%
Adv Miro Suterio - 77	2,3%	1,0%

BASE: Eleitores do município de Mogi Guaçu

Se as eleições para Prefeito de Mogi Guaçu fossem hoje e os candidatos fossem esses, em quem o(a) Sr(a) votaria?



De acordo com a Resolução-TSE n.º 23.600/2019, essa pesquisa está registrada no Tribunal Superior Eleitoral sob o n.º SP-03918/2024 para o cargo de Prefeito.

Situação Eleitoral – Prefeito

ESTIMULADA

	Não sabe/ Não respondeu	Nenhum/ Branco/ Nulo	Rodrigo Falsetti	Dr Nora	Walter Caveanha	Adv Miro Suterio
Masculino	3,3%	6,2%	66,0%	16,6%	7,7%	0,3%
Feminino	5,2%	5,8%	56,1%	18,0%	13,3%	1,7%
De 16 a 24 anos	5,2%	5,2%	64,9%	13,0%	11,7%	0,0%
De 25 a 34 anos	3,0%	6,0%	55,6%	23,3%	12,0%	0,0%
De 35 a 44 anos	3,4%	5,4%	56,1%	22,3%	11,5%	1,4%
De 45 a 59 anos	4,8%	7,4%	63,8%	16,0%	8,0%	0,0%
60 anos ou mais	5,2%	5,2%	64,3%	11,0%	11,0%	3,2%
Ensino Fundamental	5,0%	6,9%	59,9%	8,9%	17,3%	2,0%
Ensino Médio	3,2%	7,0%	62,5%	19,6%	7,3%	0,3%
Ensino Superior	5,7%	2,5%	58,6%	22,9%	8,9%	1,3%
PEA	4,4%	5,9%	59,6%	20,1%	9,2%	0,9%
Não PEA	4,1%	6,2%	63,2%	12,0%	13,2%	1,2%

Se as eleições para Prefeito de Mogi Guaçu fossem hoje e os candidatos fossem esses, em quem o(a) Sr(a) votaria?



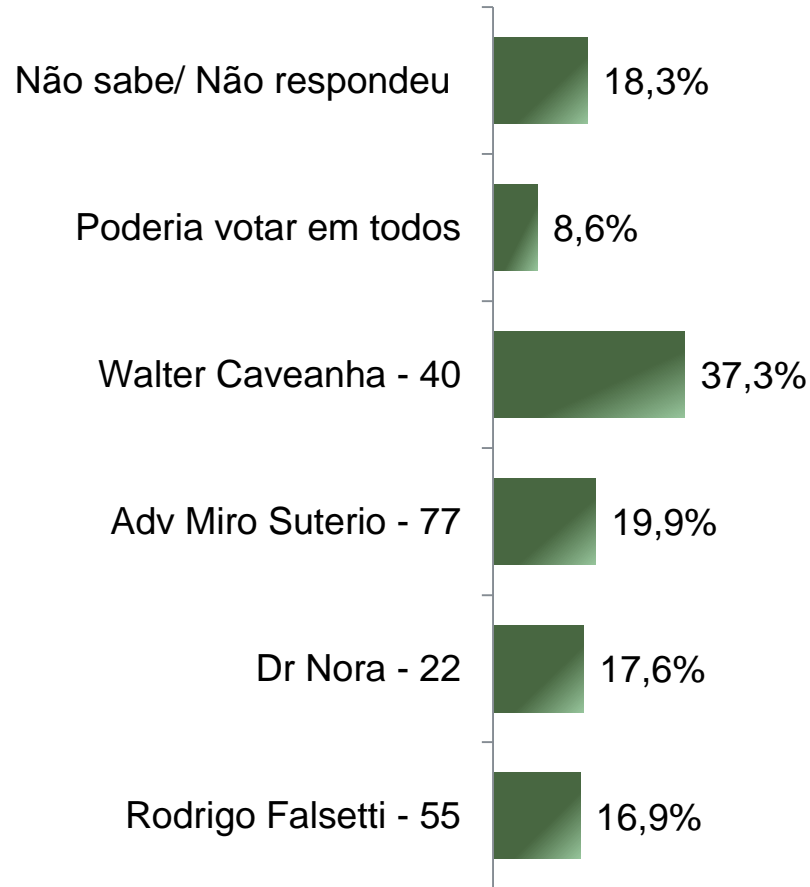
Rejeição Eleitoral – Prefeito

ESTIMULADA – RM*

De acordo com a Resolução-TSE n.º 23.600/2019, essa pesquisa está registrada no Tribunal Superior Eleitoral sob o n.º SP-03918/2024 para o cargo de Prefeito.

9

**Cada entrevistado poderia citar mais de 1 (um) candidato*



BASE: Eleitores do município de Mogi Guaçu (700)

Se as eleições para Prefeito de Mogi Guaçu fossem hoje em qual/ quais desses candidatos o(a) Sr(a) NÃO VOTARIA DE JEITO NENHUM?



De acordo com a Resolução-TSE n.º 23.600/2019, essa pesquisa está registrada no Tribunal Superior Eleitoral sob o n.º SP-03918/2024 para o cargo de Prefeito.

**Cada entrevistado poderia citar mais de 1 (um) candidato*

Rejeição Eleitoral – Prefeito

COMPARATIVO – RM*

	Agosto 2024 SP-09954/2024	Setembro 2024 SP-03918/2024
Não sabe/ Não respondeu	17,1%	18,3%
Poderia votar em todos	7,0%	8,6%
Walter Caveanha - 40	43,4%	37,3%
Adv Miro Suterio - 77	22,4%	19,9%
Dr Nora - 22	18,6%	17,6%
Rodrigo Falsetti - 55	12,0%	16,9%

BASE: Eleitores do município de Mogi Guaçu

Se as eleições para Prefeito de Mogi Guaçu fossem hoje em qual/ quais desses candidatos o(a) Sr(a) NÃO VOTARIA DE JEITO NENHUM?



Avaliação da Administração Municipal

De acordo com a Resolução-TSE n.º 23.600/2019, essa pesquisa está registrada no Tribunal Superior Eleitoral sob o n.º SP-03918/2024 para o cargo de Prefeito.

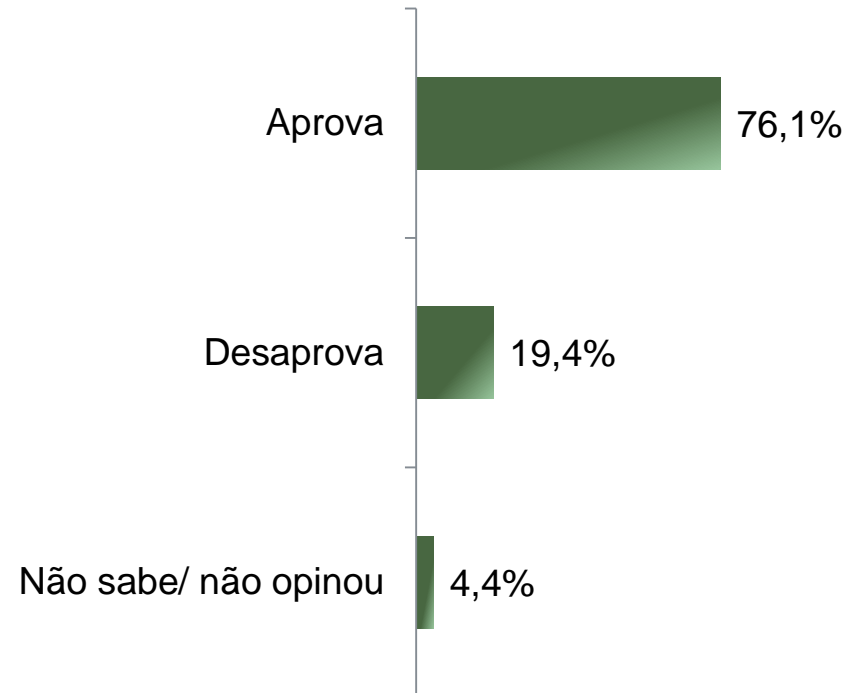
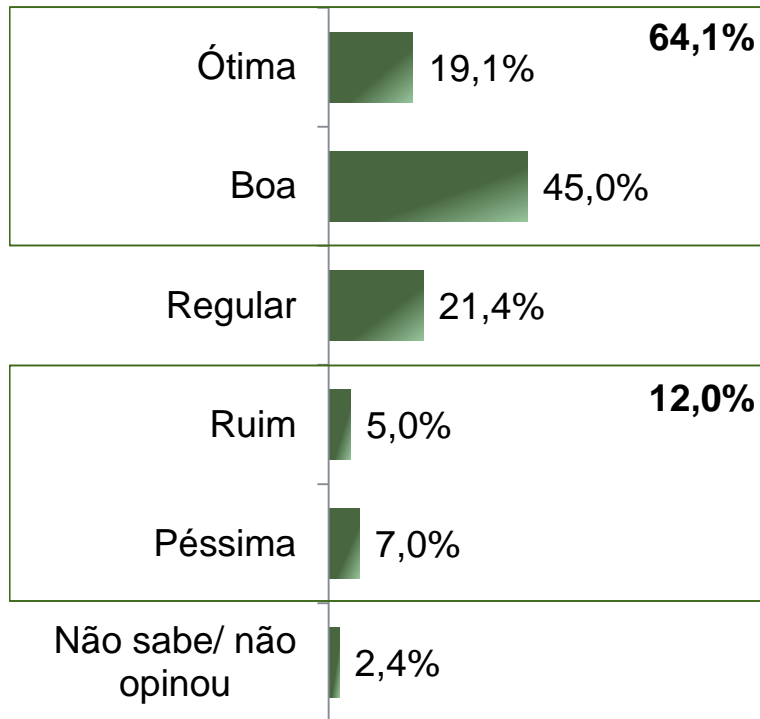


Avaliação e Aprovação da administração do Prefeito Rodrigo Falsetti

ESTIMULADA

De acordo com a Resolução-TSE n.º 23.600/2019, essa pesquisa está registrada no Tribunal Superior Eleitoral sob o n.º SP-03918/2024 para o cargo de Prefeito.

12



BASE: Eleitores do município de Mogi Guaçu (700)

A administração do Prefeito Rodrigo Falsetti está sendo ótima, boa, regular, ruim ou péssima?
De uma maneira geral, o(a) Sr(a) diria que aprova ou desaprova a administração do Prefeito Rodrigo Falsetti, até o momento?



Avaliação e Aprovação da administração do Prefeito Rodrigo Falsetti

COMPARATIVO

De acordo com a Resolução-TSE n.º 23.600/2019, essa pesquisa está registrada no Tribunal Superior Eleitoral sob o n.º SP-03918/2024 para o cargo de Prefeito.

13

	Agosto 2024 SP-09954/2024	Setembro 2024 SP-03918/2024
Ótima	21,1%	19,1%
Boa	42,9%	45,0%
Regular	24,9%	21,4%
Ruim	3,7%	5,0%
Péssima	5,7%	7,0%
Não sabe/ não opinou	1,7%	2,4%
<hr/>		
Aprova	77,7%	76,1%
Desaprova	19,3%	19,4%
Não sabe/ não opinou	3,0%	4,4%

BASE: Eleitores do município de Mogi Guaçu

A administração do Prefeito Rodrigo Falsetti está sendo ótima, boa, regular, ruim ou péssima?
De uma maneira geral, o(a) Sr(a) diria que aprova ou desaprova a administração do Prefeito Rodrigo Falsetti, até o momento?



Aprovação da administração do Prefeito Rodrigo Falsetti

ESTIMULADA

De acordo com a Resolução-TSE n.º 23.600/2019, essa pesquisa está registrada no Tribunal Superior Eleitoral sob o n.º SP-03918/2024 para o cargo de Prefeito.

14

	Aprova	Desaprova	Não sabe/ não opinou
Masculino	76,6%	18,3%	5,0%
Feminino	75,7%	20,4%	3,9%
De 16 a 24 anos	83,1%	13,0%	3,9%
De 25 a 34 anos	72,9%	24,1%	3,0%
De 35 a 44 anos	70,3%	24,3%	5,4%
De 45 a 59 anos	77,1%	18,6%	4,3%
60 anos ou mais	79,9%	14,9%	5,2%
Ensino Fundamental	78,2%	17,3%	4,5%
Ensino Médio	74,8%	20,8%	4,4%
Ensino Superior	76,4%	19,1%	4,5%
PEA	74,7%	20,5%	4,8%
Não PEA	78,9%	17,4%	3,7%

De uma maneira geral, o(a) Sr(a) diria que aprova ou desaprova a administração do Prefeito Rodrigo Falsetti, até o momento?





Obrigado pela atenção!