

De acordo com a Resolução-TSE n.º 23.600/2019, essa pesquisa está registrada no Tribunal Superior Eleitoral sob o n.º SP-02549/2024 para o cargo de Prefeito.



## Pesquisa de Opinião Pública Município de Marília

---

Account Manager: Murilo Hidalgo

# Metodologia

De acordo com a Resolução-TSE n.º 23.600/2019, essa pesquisa está registrada no Tribunal Superior Eleitoral sob o n.º SP-02549/2024 para o cargo de Prefeito.



De acordo com a Resolução-TSE n.º 23.600/2019, essa pesquisa está registrada no Tribunal Superior Eleitoral sob o n.º SP-02549/2024 para o cargo de Prefeito.

# Metodologia

Curitiba, 16 de setembro de 2024

## Objetivo

Pesquisa de opinião pública realizada no município de Marília com o objetivo de: consultar à população sobre a situação eleitoral para o Executivo Municipal em 2024 e avaliação da administração Municipal.

## Abrangência

Município de Marília.

## Coleta de dados

Coleta de dados realizada através de entrevistas pessoais, entre os dias 12 e 15 de setembro de 2024.

## Amostragem

A amostra é representativa dos eleitores da área pesquisada e foi selecionada em duas etapas. Na primeira etapa realizou-se um sorteio probabilístico das localidades onde as entrevistas foram realizadas através do método PPT (Probabilidade Proporcional ao Tamanho), considerando a população com 16 anos ou mais residente nas localidades como base para essa seleção. Na segunda etapa, a seleção dentro da localidade, foi feita utilizando-se quotas amostrais proporcionais, em função das seguintes variáveis: gênero, faixa etária, escolaridade e renda domiciliar mensal.

## Tamanho da Amostra e Margem de Erro

Para a realização desta pesquisa foi utilizada uma amostra de 710 eleitores. Tal amostra representativa do município de Marília atinge um grau de confiança de 95,0% para uma margem estimada de erro de aproximadamente 3,8 pontos percentuais para os resultados gerais.

## Auditoria e Qualidade

As entrevistas foram realizadas por uma equipe de entrevistadores e supervisores devidamente qualificada pelo Instituto Paraná Pesquisas, com experiência e treinamento em pesquisas de opinião pública. No decorrer do trabalho de coleta de dados, os questionários aplicados, foram auditados em no mínimo 20% (vinte por cento) para verificação quanto ao cuidado na sua aplicação, bem como a adequação do entrevistado às variáveis das quotas amostrais isto é, no mínimo 142 entrevistas foram verificadas pela equipe de supervisores do Instituto Paraná Pesquisas.



# Situação Eleitoral para o Executivo Municipal

De acordo com a Resolução-TSE n.º 23.600/2019, essa pesquisa está registrada no Tribunal Superior Eleitoral sob o n.º SP-02549/2024 para o cargo de Prefeito.

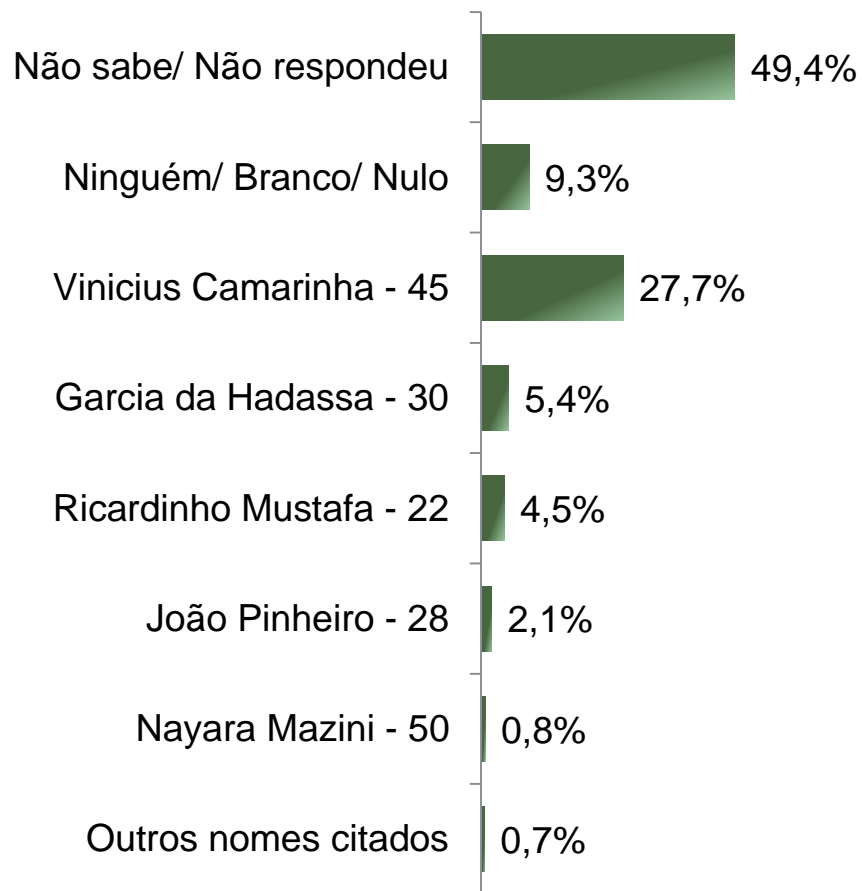


# Situação Eleitoral – Prefeito

## ESPONTÂNEA

De acordo com a Resolução-TSE n.º 23.600/2019, essa pesquisa está registrada no Tribunal Superior Eleitoral sob o n.º SP-02549/2024 para o cargo de Prefeito.

5



BASE: Eleitores do município de Marília (710)

Se as eleições para Prefeito de Marília fossem hoje, em quem o(a) Sr(a) votaria?

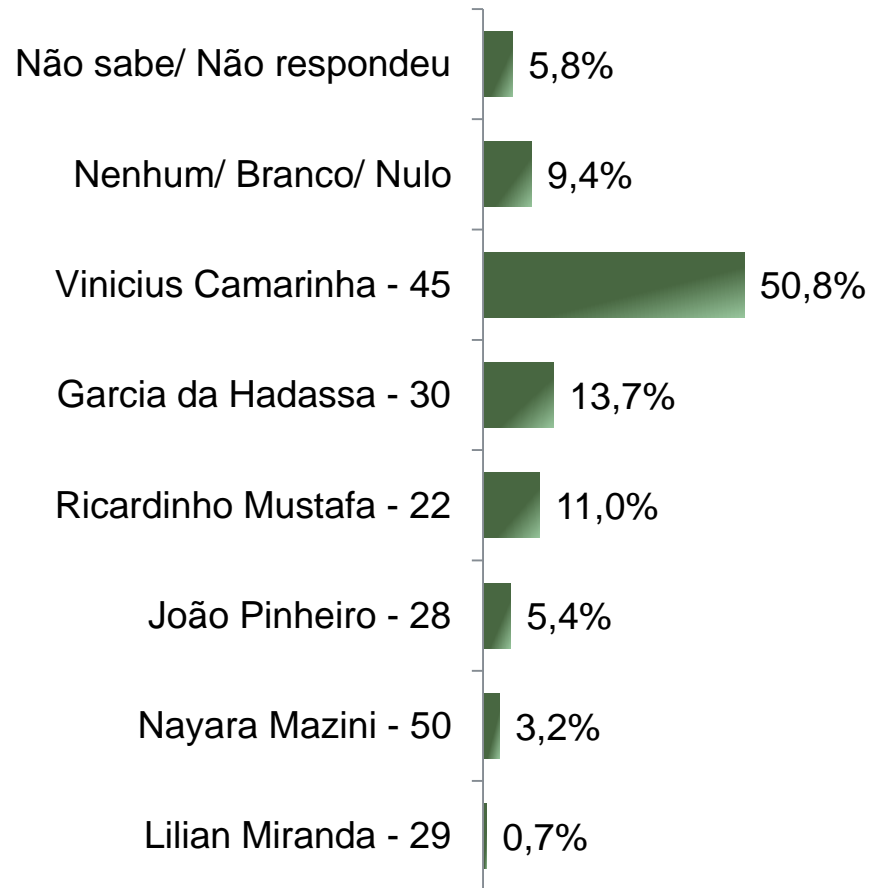


# Situação Eleitoral – Prefeito

## ESTIMULADA

De acordo com a Resolução-TSE n.º 23.600/2019, essa pesquisa está registrada no Tribunal Superior Eleitoral sob o n.º SP-02549/2024 para o cargo de Prefeito.

6



BASE: Eleitores do município de Marília (710)

Se as eleições para Prefeito de Marília fossem hoje e os candidatos fossem esses, em quem o(a) Sr(a) votaria?



De acordo com a Resolução-TSE n.º 23.600/2019, essa pesquisa está registrada no Tribunal Superior Eleitoral sob o n.º SP-02549/2024 para o cargo de Prefeito.

# Situação Eleitoral – Prefeito

## ESTIMULADA

	Não sabe/ Não respondeu	Nenhum/ Branco/ Nulo	Vinicius Camarinha	Garcia da Hadassa	Ricardinho Mustafa	João Pinheiro	Nayara Mazini	Lilian Miranda
Masculino	4,9%	11,9%	45,9%	15,6%	12,2%	5,5%	3,7%	0,3%
Feminino	6,5%	7,3%	55,1%	12,0%	9,9%	5,2%	2,9%	1,0%
De 16 a 24 anos	5,6%	8,5%	47,9%	14,1%	9,9%	9,9%	4,2%	0,0%
De 25 a 34 anos	6,3%	9,4%	46,9%	15,6%	11,7%	7,0%	1,6%	1,6%
De 35 a 44 anos	6,4%	9,2%	48,2%	16,3%	11,3%	2,1%	5,0%	1,4%
De 45 a 59 anos	4,7%	9,4%	51,6%	13,0%	10,9%	6,3%	3,6%	0,5%
60 anos ou mais	6,2%	10,1%	56,2%	10,7%	10,7%	3,9%	2,2%	0,0%
Ensino Fundamental	8,2%	8,2%	59,1%	9,9%	7,0%	5,3%	1,8%	0,6%
Ensino Médio	5,0%	8,9%	52,5%	14,8%	10,4%	4,7%	3,3%	0,3%
Ensino Superior	5,0%	11,4%	41,1%	14,9%	15,3%	6,4%	4,5%	1,5%
PEA	5,6%	8,3%	50,8%	14,0%	11,3%	6,0%	3,1%	0,8%
Não PEA	6,1%	11,7%	50,9%	13,0%	10,4%	3,9%	3,5%	0,4%

Se as eleições para Prefeito de Marília fossem hoje e os candidatos fossem esses, em quem o(a) Sr(a) votaria?



# Rejeição Eleitoral – Prefeito

## ESTIMULADA – RM\*

De acordo com a Resolução-TSE n.º 23.600/2019, essa pesquisa está registrada no Tribunal Superior Eleitoral sob o n.º SP-02549/2024 para o cargo de Prefeito.

8

*\*Cada entrevistado poderia citar mais de 1 (um) candidato*



BASE: Eleitores do município de Marília (710)

Se as eleições para Prefeito de Marília fossem hoje em qual/ quais desses candidatos o(a) Sr(a) NÃO VOTARIA DE JEITO NENHUM?





# Avaliação da Administração Municipal

De acordo com a Resolução-TSE n.º 23.600/2019, essa pesquisa está registrada no Tribunal Superior Eleitoral sob o n.º SP-02549/2024 para o cargo de Prefeito.

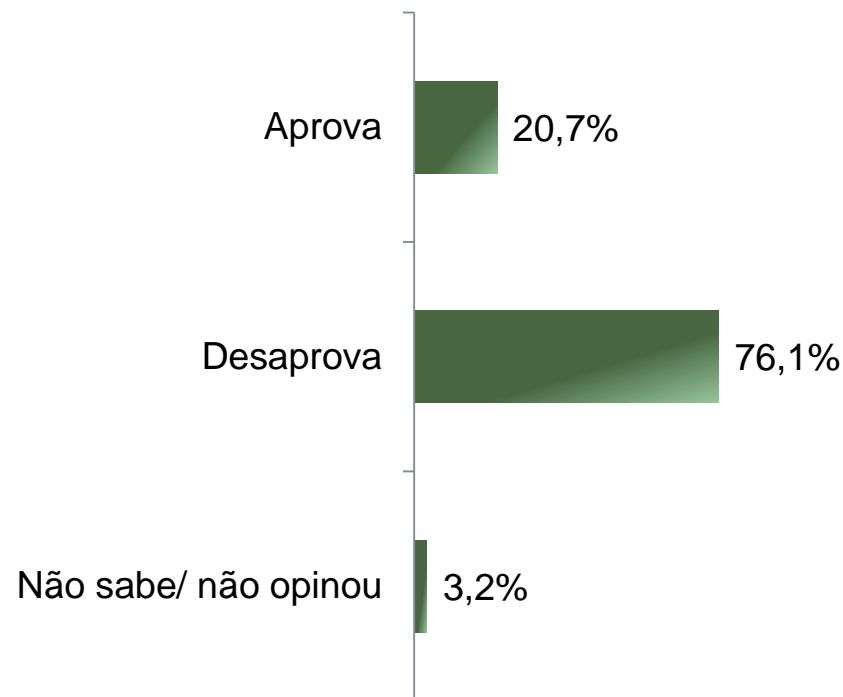
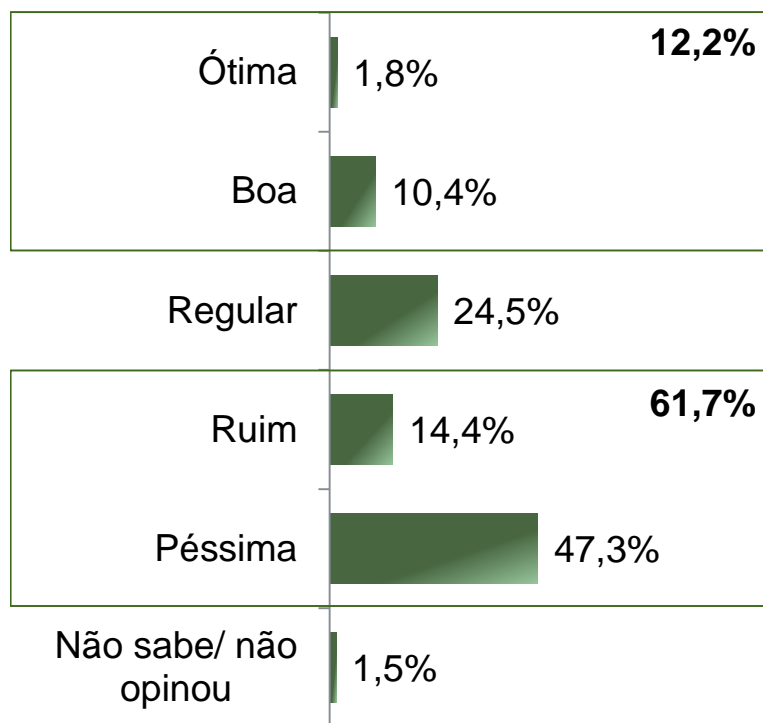


# Avaliação e Aprovação da administração do Prefeito Daniel Alonso

ESTIMULADA

De acordo com a Resolução-TSE n.º 23.600/2019, essa pesquisa está registrada no Tribunal Superior Eleitoral sob o n.º SP-02549/2024 para o cargo de Prefeito.

10



BASE: Eleitores do município de Marília (710)

A administração do Prefeito Daniel Alonso está sendo ótima, boa, regular, ruim ou péssima?

De uma maneira geral, o(a) Sr(a) diria que aprova ou desaprova a administração do Prefeito Daniel Alonso, até o momento?



# Avaliação e Aprovação da administração do Prefeito Daniel Alonso

## COMPARATIVO

De acordo com a Resolução-TSE n.º 23.600/2019, essa pesquisa está registrada no Tribunal Superior Eleitoral sob o n.º SP-02549/2024 para o cargo de Prefeito.

11

	Julho 2024 PR-04676/2024	Setembro 2024 SP-02549/2024
Ótima	1,8%	1,8%
Boa	8,5%	10,4%
Regular	25,1%	24,5%
Ruim	14,6%	14,4%
Péssima	48,3%	47,3%
Não sabe/ não opinou	1,7%	1,5%
<hr/>		
Aprova	20,4%	20,7%
Desaprova	75,2%	76,1%
Não sabe/ não opinou	4,4%	3,2%

BASE: Eleitores do município de Marília

A administração do Prefeito Daniel Alonso está sendo ótima, boa, regular, ruim ou péssima?  
De uma maneira geral, o(a) Sr(a) diria que aprova ou desaprova a administração do Prefeito Daniel Alonso, até o momento?



# Aprovação da administração do Prefeito Daniel Alonso

ESTIMULADA

De acordo com a Resolução-TSE n.º 23.600/2019, essa pesquisa está registrada no Tribunal Superior Eleitoral sob o n.º SP-02549/2024 para o cargo de Prefeito.

12

	Aprova	Desaprova	Não sabe/ não opinou
Masculino	21,4%	75,2%	3,4%
Feminino	20,1%	76,8%	3,1%
De 16 a 24 anos	22,5%	76,1%	1,4%
De 25 a 34 anos	22,7%	74,2%	3,1%
De 35 a 44 anos	21,3%	75,9%	2,8%
De 45 a 59 anos	21,9%	75,5%	2,6%
60 anos ou mais	16,9%	78,1%	5,1%
Ensino Fundamental	17,0%	79,5%	3,5%
Ensino Médio	20,8%	76,9%	2,4%
Ensino Superior	23,8%	71,8%	4,5%
PEA	21,7%	76,0%	2,3%
Não PEA	18,7%	76,1%	5,2%

De uma maneira geral, o(a) Sr(a) diria que aprova ou desaprova a administração do Prefeito Daniel Alonso, até o momento?





**Obrigado pela atenção!**