

De acordo com a Resolução-TSE n.º 23.600/2019, essa pesquisa está registrada no Tribunal Superior Eleitoral sob o n.º PR-08723/2024 para o cargo de Prefeito.



Pesquisa de Opinião Pública Município de Londrina

Account Manager: Murilo Hidalgo

Metodologia

De acordo com a Resolução-TSE n.º 23.600/2019, essa pesquisa está registrada no Tribunal Superior Eleitoral sob o n.º PR-08723/2024 para o cargo de Prefeito.









Metodologia

De acordo com a Resolução-TSE n.º 23.600/2019, essa pesquisa está registrada no Tribunal Superior Eleitoral sob o n.º PR-08723/2024 para o cargo de Prefeito.

3

Curitiba, 23 de setembro de 2024

Objetivo		Pesquisa de opinião pública realizada no município de Londrina com o objetivo de: consultar à população sobre a situação eleitoral para o Executivo Municipal em 2024 e avaliação da administração Municipal.
Abrangência		Município de Londrina.
Coleta de dados		Coleta de dados realizada através de entrevistas pessoais, entre os dias 19 e 22 de setembro de 2024.
Amostragem		A amostra é representativa dos eleitores da área pesquisada e foi selecionada em duas etapas. Na primeira etapa realizou-se um sorteio probabilístico das localidades onde as entrevistas foram realizadas através do método PPT (Probabilidade Proporcional ao Tamanho), considerando a população com 16 anos ou mais residente nas localidades como base para essa seleção. Na segunda etapa, a seleção dentro da localidade, foi feita utilizando-se quotas amostrais proporcionais, em função das seguintes variáveis: gênero, faixa etária, escolaridade e renda domiciliar mensal.
Tamanho da Amostra e Margem de Erro		Para a realização desta pesquisa foi utilizada uma amostra de 710 eleitores. Tal amostra representativa do município de Londrina atinge um grau de confiança de 95,0% para uma margem estimada de erro de aproximadamente 3,8 pontos percentuais para os resultados gerais.
Auditoria e Qualidade		As entrevistas foram realizadas por uma equipe de entrevistadores e supervisores devidamente qualificada pelo Instituto Paraná Pesquisas, com experiência e treinamento em pesquisas de opinião pública. No decorrer do trabalho de coleta de dados, os questionários aplicados, foram auditados em no mínimo 20% (vinte por cento) para verificação quanto ao cuidado na sua aplicação, bem como a adequação do entrevistado às variáveis das quotas amostrais. Isto é, no mínimo 142 entrevistas foram verificadas pela equipe de supervisores do Instituto Paraná Pesquisas.



Situação Eleitoral para o Executivo Municipal

De acordo com a Resolução-TSE n.º 23.600/2019, essa pesquisa está registrada no Tribunal Superior Eleitoral sob o n.º PR-08723/2024 para o cargo de Prefeito.

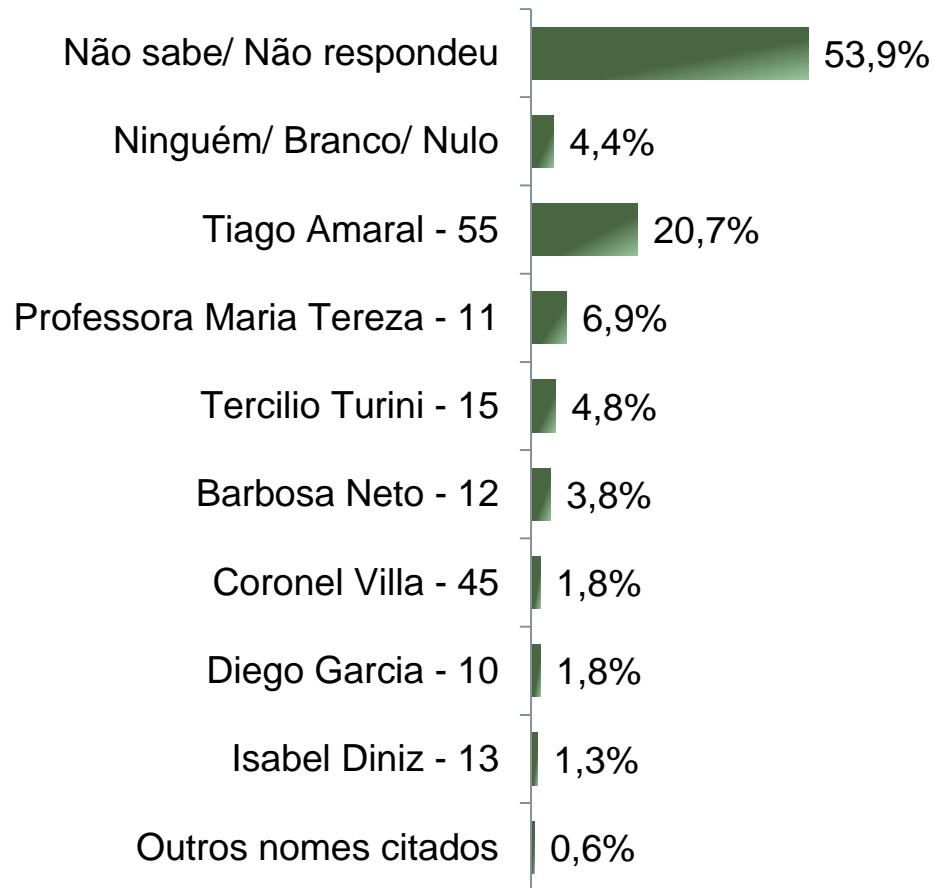


Situação Eleitoral – Prefeito

ESPONTÂNEA

De acordo com a Resolução-TSE n.º 23.600/2019, essa pesquisa está registrada no Tribunal Superior Eleitoral sob o n.º PR-08723/2024 para o cargo de Prefeito.

5



BASE: Eleitores do município de Londrina (710)

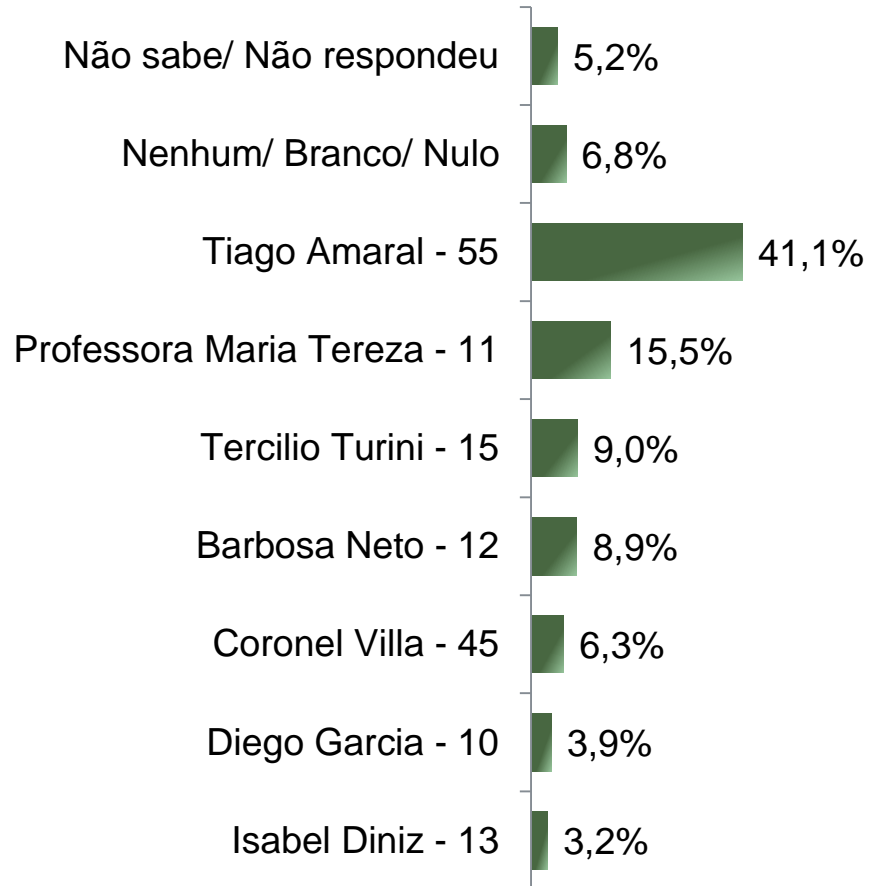
Se as eleições para Prefeito de Londrina fossem hoje, em quem o(a) Sr(a) votaria?



De acordo com a Resolução-TSE n.º 23.600/2019, essa pesquisa está registrada no Tribunal Superior Eleitoral sob o n.º PR-08723/2024 para o cargo de Prefeito.

Situação Eleitoral – Prefeito

ESTIMULADA



BASE: Eleitores do município de Londrina (710)

Se as eleições para Prefeito de Londrina fossem hoje e os candidatos fossem esses, em quem o(a) Sr(a) votaria?



De acordo com a Resolução-TSE n.º 23.600/2019, essa pesquisa está registrada no Tribunal Superior Eleitoral sob o n.º PR-08723/2024 para o cargo de Prefeito.

Situação Eleitoral – Prefeito

COMPARATIVO

	Junho 2024 PR-08992/2024	Setembro 2024 PR-08723/2024
Não sabe/ Não respondeu	4,3%	5,2%
Nenhum/ Branco/ Nulo	10,1%	6,8%
Tiago Amaral - 55	21,9%	41,1%
Professora Maria Tereza - 11	15,0%	15,5%
Tercilio Turini - 15	13,5%	9,0%
Barbosa Neto - 12	16,8%	8,9%
Coronel Villa - 45	13,5%	6,3%
Diego Garcia - 10	3,3%	3,9%
Isabel Diniz - 13	1,8%	3,2%

BASE: Eleitores do município de Londrina

Se as eleições para Prefeito de Londrina fossem hoje e os candidatos fossem esses, em quem o(a) Sr(a) votaria?



De acordo com a Resolução-TSE n.º 23.600/2019, essa pesquisa está registrada no Tribunal Superior Eleitoral sob o n.º PR-08723/2024 para o cargo de Prefeito.

Situação Eleitoral – Prefeito

ESTIMULADA

	Não sabe/ Não respondeu	Nenhum/ Branco/ Nulo	Tiago Amaral	Professora Maria Tereza	Tercilio Turini	Barbosa Neto	Coronel Villa	Diego Garcia	Isabel Diniz
Masculino	3,1%	7,1%	42,9%	13,5%	11,3%	7,1%	7,1%	4,0%	4,0%
Feminino	7,0%	6,5%	39,6%	17,2%	7,0%	10,4%	5,7%	3,9%	2,6%
De 16 a 24 anos	5,7%	7,1%	42,9%	11,4%	8,6%	8,6%	7,1%	5,7%	2,9%
De 25 a 34 anos	6,0%	6,0%	42,5%	18,7%	6,0%	8,2%	6,7%	3,7%	2,2%
De 35 a 44 anos	4,2%	7,7%	43,4%	16,8%	7,7%	9,1%	7,7%	2,1%	1,4%
De 45 a 59 anos	5,4%	7,1%	42,9%	15,2%	6,5%	9,8%	6,0%	4,9%	2,2%
60 anos ou mais	5,0%	6,1%	35,8%	14,0%	15,1%	8,4%	5,0%	3,9%	6,7%
Ensino Fundamental	7,1%	8,2%	39,1%	10,9%	11,4%	10,3%	8,7%	1,1%	3,3%
Ensino Médio	5,0%	5,7%	43,3%	14,4%	7,4%	9,4%	6,4%	5,0%	3,4%
Ensino Superior	3,9%	7,0%	39,9%	20,6%	9,2%	7,0%	4,4%	4,8%	3,1%
PEA	4,7%	6,7%	42,9%	16,0%	6,5%	9,5%	6,7%	4,0%	3,0%
Não PEA	6,5%	6,9%	37,0%	14,4%	14,8%	7,4%	5,6%	3,7%	3,7%

Se as eleições para Prefeito de Londrina fossem hoje e os candidatos fossem esses, em quem o(a) Sr(a) votaria?

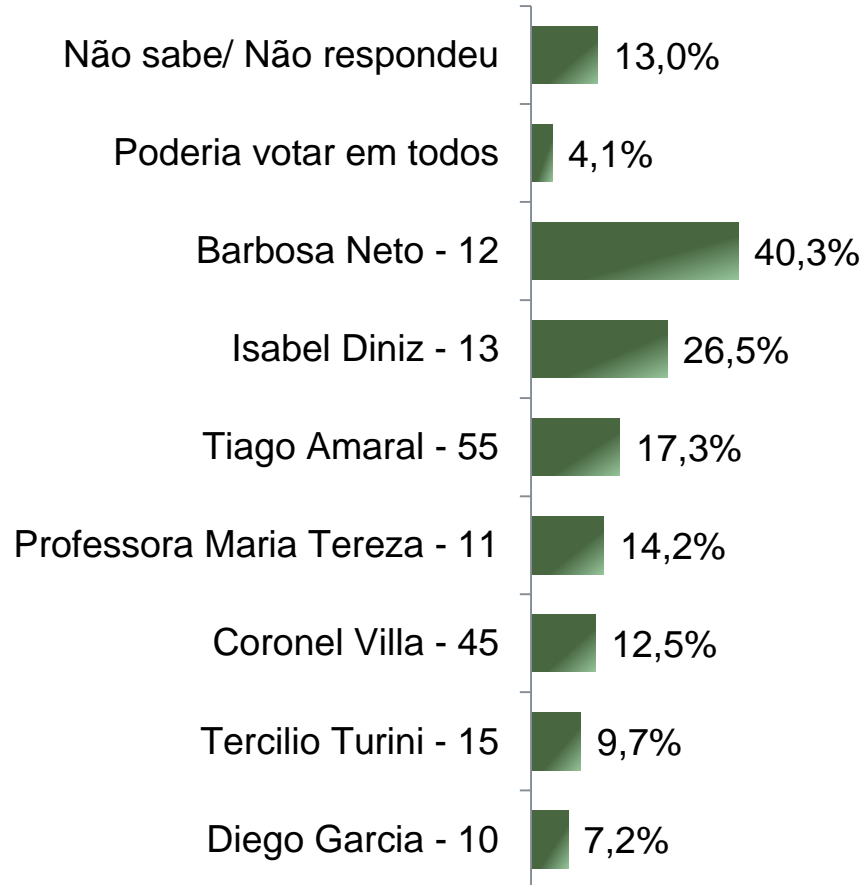


De acordo com a Resolução-TSE n.º 23.600/2019, essa pesquisa está registrada no Tribunal Superior Eleitoral sob o n.º PR-08723/2024 para o cargo de Prefeito.

Rejeição Eleitoral – Prefeito

ESTIMULADA – RM*

*Cada entrevistado poderia citar mais de 1 (um) candidato



BASE: Eleitores do município de Londrina (710)

Se as eleições para Prefeito de Londrina fossem hoje em qual/ quais desses candidatos o(a) Sr(a) NÃO VOTARIA DE JEITO NENHUM?



Rejeição Eleitoral – Prefeito

COMPARATIVO – RM*

De acordo com a Resolução-TSE n.º 23.600/2019, essa pesquisa está registrada no Tribunal Superior Eleitoral sob o n.º PR-08723/2024 para o cargo de Prefeito.

10

**Cada entrevistado poderia citar mais de 1 (um) candidato*

	Junho 2024 PR-08992/2024	Setembro 2024 PR-08723/2024
Não sabe/ Não respondeu	11,3%	13,0%
Poderia votar em todos	3,5%	4,1%
Barbosa Neto - 12	49,6%	40,3%
Isabel Diniz - 13	15,0%	26,5%
Tiago Amaral - 55	20,1%	17,3%
Professora Maria Tereza - 11	17,5%	14,2%
Coronel Villa - 45	17,0%	12,5%
Tercilio Turini - 15	16,1%	9,7%
Diego Garcia - 10	14,0%	7,2%

BASE: Eleitores do município de Londrina

Se as eleições para Prefeito de Londrina fossem hoje em qual/ quais desses candidatos o(a) Sr(a) NÃO VOTARIA DE JEITO NENHUM?



Avaliação da Administração Municipal

De acordo com a Resolução-TSE n.º 23.600/2019, essa pesquisa está registrada no Tribunal Superior Eleitoral sob o n.º PR-08723/2024 para o cargo de Prefeito.

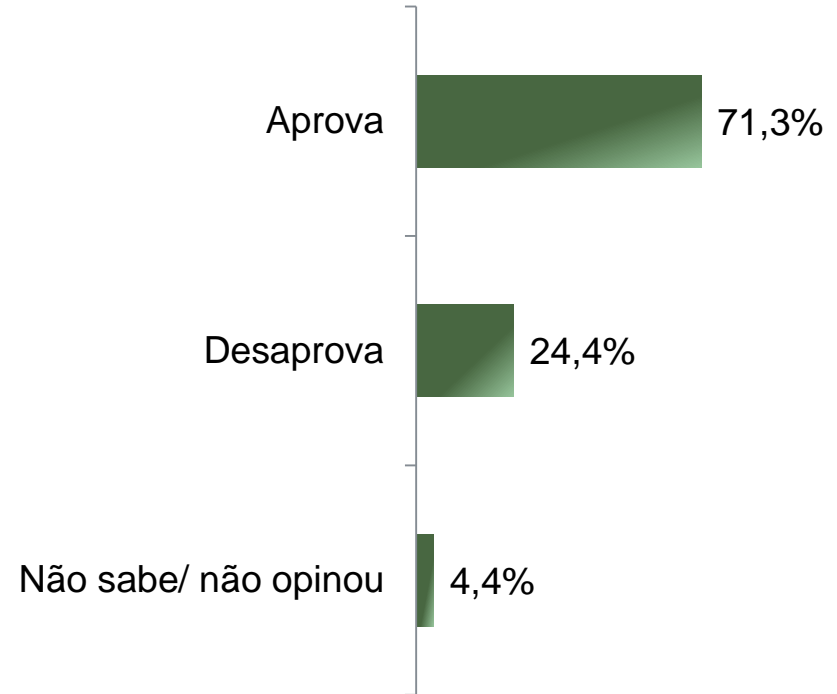
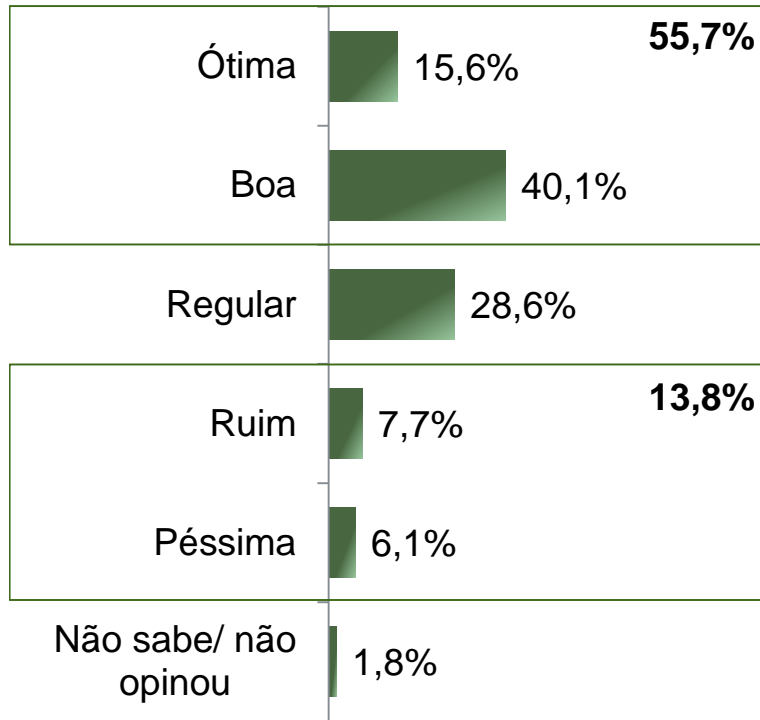


Avaliação e Aprovação da administração do Prefeito Marcelo Belinati

ESTIMULADA

De acordo com a Resolução-TSE n.º 23.600/2019, essa pesquisa está registrada no Tribunal Superior Eleitoral sob o n.º PR-08723/2024 para o cargo de Prefeito.

12



BASE: Eleitores do município de Londrina (710)

A administração da Prefeito Marcelo Belinati está sendo ótima, boa, regular, ruim ou péssima?
De uma maneira geral, o(a) Sr(a) diria que aprova ou desaprova a administração da Prefeito Marcelo Belinati, até o momento?



Avaliação e Aprovação da administração do Prefeito Marcelo Belinati

COMPARATIVO

De acordo com a Resolução-TSE n.º 23.600/2019, essa pesquisa está registrada no Tribunal Superior Eleitoral sob o n.º PR-08723/2024 para o cargo de Prefeito.

13

	Maio 2024 PR-02066/2024	Junho 2024 PR-08992/2024	Setembro 2024 PR-08723/2024
Ótima	14,5%	14,8%	15,6%
Boa	37,6%	37,1%	40,1%
Regular	29,4%	30,4%	28,6%
Ruim	8,8%	7,2%	7,7%
Péssima	7,8%	8,3%	6,1%
Não sabe/ não opinou	2,0%	2,3%	1,8%
<hr/>			
Aprova	71,8%	68,4%	71,3%
Desaprova	24,6%	28,4%	24,4%
Não sabe/ não opinou	3,6%	3,3%	4,4%

BASE: Eleitores do município de Londrina

A administração da Prefeito Marcelo Belinati está sendo ótima, boa, regular, ruim ou péssima?
De uma maneira geral, o(a) Sr(a) diria que aprova ou desaprova a administração da Prefeito Marcelo Belinati, até o momento?



Aprovação da administração do Prefeito Marcelo Belinati

ESTIMULADA

De acordo com a Resolução-TSE n.º 23.600/2019, essa pesquisa está registrada no Tribunal Superior Eleitoral sob o n.º PR-08723/2024 para o cargo de Prefeito.

14

	Aprova	Desaprova	Não sabe/ não opinou
Masculino	71,5%	24,2%	4,3%
Feminino	71,1%	24,5%	4,4%
De 16 a 24 anos	68,6%	25,7%	5,7%
De 25 a 34 anos	68,7%	26,9%	4,5%
De 35 a 44 anos	69,9%	25,2%	4,9%
De 45 a 59 anos	73,4%	22,3%	4,3%
60 anos ou mais	73,2%	23,5%	3,4%
Ensino Fundamental	70,1%	23,4%	6,5%
Ensino Médio	74,2%	22,8%	3,0%
Ensino Superior	68,4%	27,2%	4,4%
PEA	70,2%	24,7%	5,1%
Não PEA	73,6%	23,6%	2,8%

De uma maneira geral, o(a) Sr(a) diria que aprova ou desaprova a administração do Prefeito Marcelo Belinati, até o momento?





Obrigado pela atenção!