

De acordo com a Resolução-TSE n.º 23.600/2019, essa pesquisa está registrada no Tribunal Superior Eleitoral sob o n.º SP-04003/2024 para o cargo de Prefeito.



Pesquisa de Opinião Pública Município de Jundiaí

Account Manager: Murilo Hidalgo

Metodologia

De acordo com a Resolução-TSE n.º 23.600/2019, essa pesquisa está registrada no Tribunal Superior Eleitoral sob o n.º SP-04003/2024 para o cargo de Prefeito.



Metodologia

De acordo com a Resolução-TSE n.º 23.600/2019, essa pesquisa está registrada no Tribunal Superior Eleitoral sob o n.º SP-04003/2024 para o cargo de Prefeito.

3

Curitiba, 28 de setembro de 2024

Objetivo

Pesquisa de opinião pública realizada no município de Jundiáí com o objetivo de: consultar à população sobre a situação eleitoral para o Executivo Municipal em 2024 e avaliação da administração Municipal.

Abrangência

Município de Jundiáí.

Coleta de dados

Coleta de dados realizada através de entrevistas pessoais, entre os dias 24 e 27 de setembro de 2024.

Amostragem

A amostra é representativa dos eleitores da área pesquisada e foi selecionada em duas etapas. Na primeira etapa realizou-se um sorteio probabilístico das localidades onde as entrevistas foram realizadas através do método PPT (Probabilidade Proporcional ao Tamanho), considerando a população com 16 anos ou mais residente nas localidades como base para essa seleção. Na segunda etapa, a seleção dentro da localidade, foi feita utilizando-se quotas amostrais proporcionais, em função das seguintes variáveis: gênero, faixa etária, escolaridade e renda domiciliar mensal.

Tamanho da Amostra e Margem de Erro

Para a realização desta pesquisa foi utilizada uma amostra de 740 eleitores. Tal amostra representativa do município de Jundiáí atinge um grau de confiança de 95,0% para uma margem estimada de erro de aproximadamente 3,7 pontos percentuais para os resultados gerais.

Auditoria e Qualidade

As entrevistas foram realizadas por uma equipe de entrevistadores e supervisores devidamente qualificada pelo Instituto Paraná Pesquisas, com experiência e treinamento em pesquisas de opinião pública. No decorrer do trabalho de coleta de dados, os questionários aplicados, foram auditados em no mínimo 20% (vinte por cento) para verificação quanto ao cuidado na sua aplicação, bem como a adequação do entrevistado às variáveis das quotas amostrais isto é, no mínimo 148 entrevistas foram verificadas pela equipe de supervisores do Instituto Paraná Pesquisas.



Situação Eleitoral para o Executivo Municipal

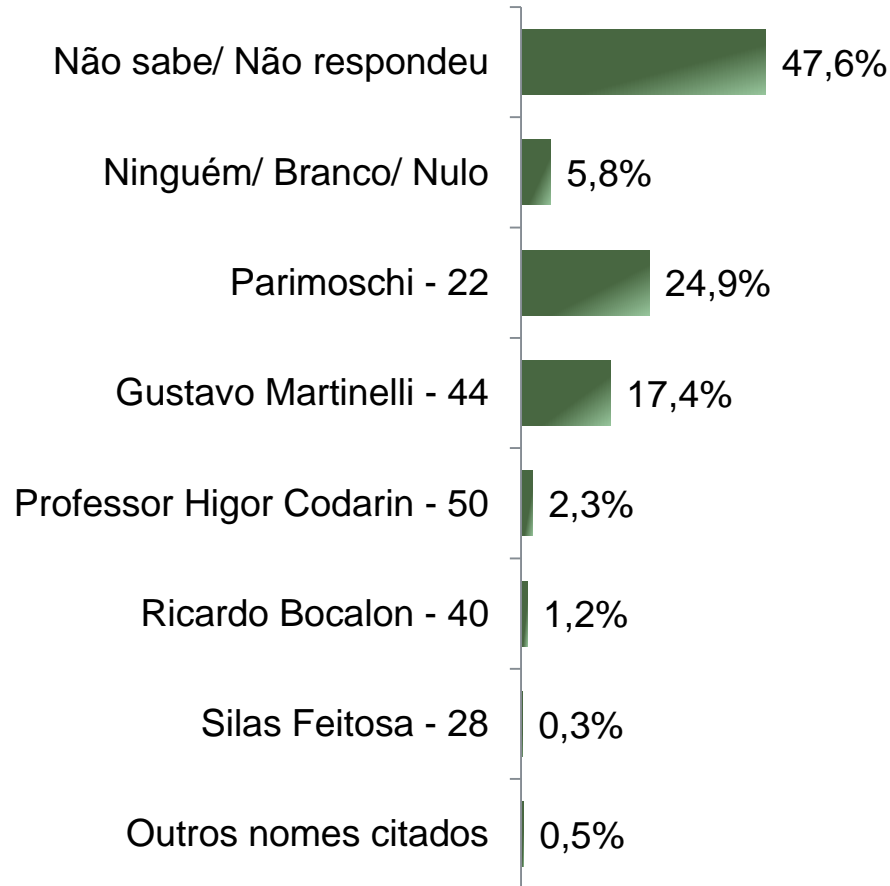
De acordo com a Resolução-TSE n.º 23.600/2019, essa pesquisa está registrada no Tribunal Superior Eleitoral sob o n.º SP-04003/2024 para o cargo de Prefeito.



De acordo com a Resolução-TSE n.º 23.600/2019, essa pesquisa está registrada no Tribunal Superior Eleitoral sob o n.º SP-04003/2024 para o cargo de Prefeito.

Situação Eleitoral – Prefeito

ESPONTÂNEA



BASE: Eleitores do município de Jundiá (740)

Se as eleições para Prefeito de Jundiá fossem hoje, em quem o(a) Sr(a) votaria?

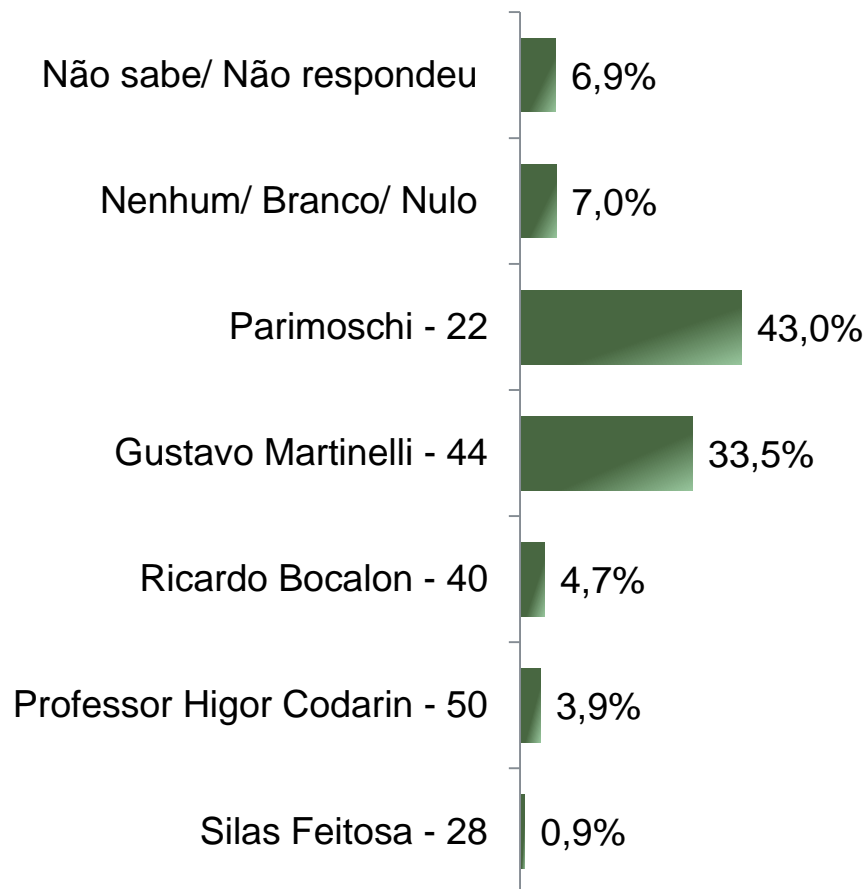


Situação Eleitoral – Prefeito

ESTIMULADA

De acordo com a Resolução-TSE n.º 23.600/2019, essa pesquisa está registrada no Tribunal Superior Eleitoral sob o n.º SP-04003/2024 para o cargo de Prefeito.

6



BASE: Eleitores do município de Jundiá (740)

Se as eleições para Prefeito de Jundiá fossem hoje e os candidatos fossem esses, em quem o(a) Sr(a) votaria?



De acordo com a Resolução-TSE n.º 23.600/2019, essa pesquisa está registrada no Tribunal Superior Eleitoral sob o n.º SP-04003/2024 para o cargo de Prefeito.

Situação Eleitoral – Prefeito

ESTIMULADA

	Não sabe/ Não respondeu	Nenhum/ Branco/ Nulo	Parimoschi	Gustavo Martinelli	Ricardo Bocalon	Professor Higor Codarin	Silas Feitosa
Masculino	6,0%	6,0%	42,7%	34,7%	5,2%	4,0%	1,4%
Feminino	7,7%	7,9%	43,2%	32,5%	4,3%	3,8%	0,5%
De 16 a 24 anos	6,8%	8,1%	41,9%	27,0%	6,8%	8,1%	1,4%
De 25 a 34 anos	6,4%	7,2%	45,6%	30,4%	4,0%	6,4%	0,0%
De 35 a 44 anos	8,3%	6,4%	44,6%	31,2%	5,1%	3,8%	0,6%
De 45 a 59 anos	6,5%	7,0%	45,0%	34,0%	4,5%	2,0%	1,0%
60 anos ou mais	6,5%	7,1%	38,0%	39,7%	4,3%	2,7%	1,6%
Ensino Fundamental	8,5%	9,5%	34,4%	36,5%	7,4%	1,6%	2,1%
Ensino Médio	6,5%	7,8%	48,1%	31,1%	3,7%	2,5%	0,3%
Ensino Superior	6,1%	3,9%	42,8%	34,5%	3,9%	7,9%	0,9%
PEA	6,3%	5,9%	43,4%	34,4%	4,9%	4,1%	1,0%
Não PEA	8,2%	9,5%	42,0%	31,6%	4,3%	3,5%	0,9%

Se as eleições para Prefeito de Jundiá fossem hoje e os candidatos fossem esses, em quem o(a) Sr(a) votaria?



De acordo com a Resolução-TSE n.º 23.600/2019, essa pesquisa está registrada no Tribunal Superior Eleitoral sob o n.º SP-04003/2024 para o cargo de Prefeito.

Rejeição Eleitoral – Prefeito

ESTIMULADA – RM*

*Cada entrevistado poderia citar mais de 1 (um) candidato



BASE: Eleitores do município de Jundiá (740)

Se as eleições para Prefeito de Jundiá fossem hoje em qual/ quais desses candidatos o(a) Sr(a) NÃO VOTARIA DE JEITO NENHUM?



Avaliação da Administração Municipal

De acordo com a Resolução-TSE n.º 23.600/2019, essa pesquisa está registrada no Tribunal Superior Eleitoral sob o n.º SP-04003/2024 para o cargo de Prefeito.

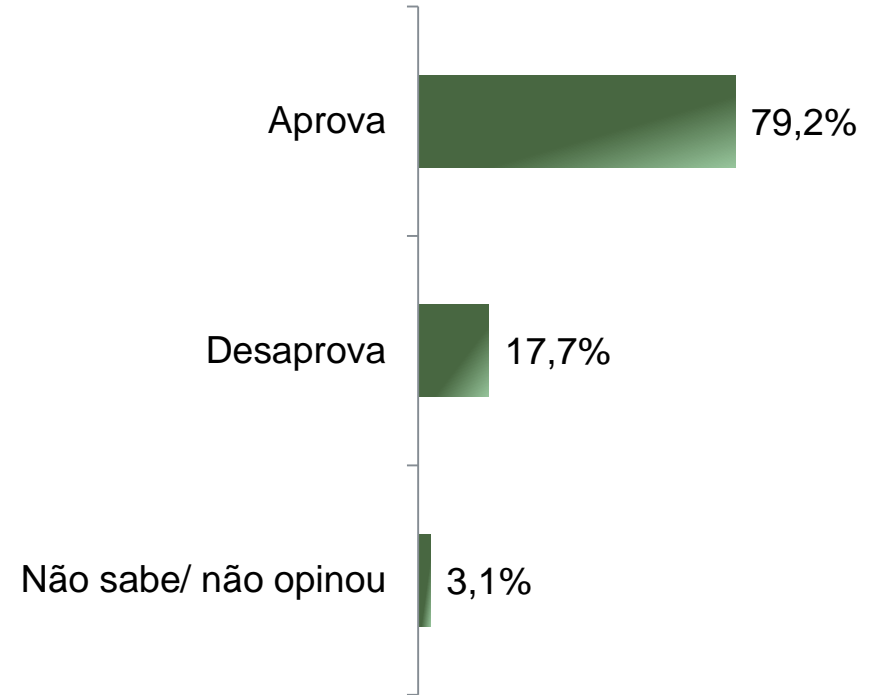
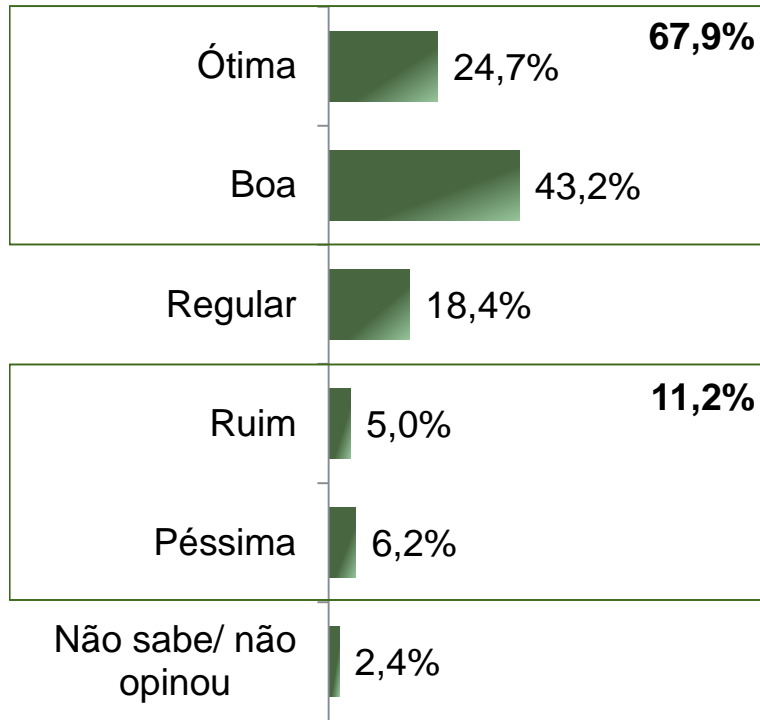


Avaliação e Aprovação da administração do Prefeito Luiz Fernando Machado

ESTIMULADA

De acordo com a Resolução-TSE n.º 23.600/2019, essa pesquisa está registrada no Tribunal Superior Eleitoral sob o n.º SP-04003/2024 para o cargo de Prefeito.

10



BASE: Eleitores do município de Jundiá (740)

A administração do Prefeito Luiz Fernando Machado está sendo ótima, boa, regular, ruim ou péssima?
De uma maneira geral, o(a) Sr(a) diria que aprova ou desaprova a administração do Prefeito Luiz Fernando Machado, até o momento?



Avaliação e Aprovação da administração do Prefeito Luiz Fernando Machado

COMPARATIVO

De acordo com a Resolução-TSE n.º 23.600/2019, essa pesquisa está registrada no Tribunal Superior Eleitoral sob o n.º SP-04003/2024 para o cargo de Prefeito.

11

	Abril 2024	Agosto 2024	Setembro 2024	Setembro 2024 SP-04003/2024
Ótima	23,1%	24,5%	26,2%	24,7%
Boa	38,3%	40,6%	41,1%	43,2%
Regular	22,6%	22,7%	20,7%	18,4%
Ruim	6,5%	5,0%	4,3%	5,0%
Péssima	8,1%	5,4%	5,9%	6,2%
Não sabe/ não opinou	1,4%	1,8%	1,9%	2,4%
Aprova				
Aprova	74,4%	78,4%	77,7%	79,2%
Desaprova				
Desaprova	22,1%	18,7%	19,5%	17,7%
Não sabe/não opinou				
Não sabe/não opinou	3,5%	2,9%	2,8%	3,1%

BASE: Eleitores do município de Jundiá

A administração do Prefeito Luiz Fernando Machado está sendo ótima, boa, regular, ruim ou péssima?
De uma maneira geral, o(a) Sr(a) diria que aprova ou desaprova a administração do Prefeito Luiz Fernando Machado, até o momento?



Aprovação da administração do Prefeito Luiz Fernando Machado

ESTIMULADA

De acordo com a Resolução-TSE n.º 23.600/2019, essa pesquisa está registrada no Tribunal Superior Eleitoral sob o n.º SP-04003/2024 para o cargo de Prefeito.

12

	Aprova	Desaprova	Não sabe/ não opinou
Masculino	76,2%	19,2%	4,6%
Feminino	81,8%	16,4%	1,8%
De 16 a 24 anos	75,7%	21,6%	2,7%
De 25 a 34 anos	80,0%	16,8%	3,2%
De 35 a 44 anos	77,1%	19,1%	3,8%
De 45 a 59 anos	79,0%	17,5%	3,5%
60 anos ou mais	82,1%	15,8%	2,2%
Ensino Fundamental	84,7%	13,2%	2,1%
Ensino Médio	77,6%	18,9%	3,4%
Ensino Superior	76,9%	19,7%	3,5%
PEA	78,6%	18,3%	3,1%
Não PEA	80,5%	16,5%	3,0%

De uma maneira geral, o(a) Sr(a) diria que aprova ou desaprova a administração do Prefeito Luiz Fernando Machado, até o momento?





Obrigado pela atenção!