

De acordo com a Resolução-TSE n.º 23.600/2019, essa pesquisa está registrada no Tribunal Superior Eleitoral sob o n.º SP-04652/2024 para o cargo de Prefeito.



## Pesquisa de Opinião Pública Município de Itu

---

Account Manager: Murilo Hidalgo

# Metodologia

De acordo com a Resolução-TSE n.º 23.600/2019, essa pesquisa está registrada no Tribunal Superior Eleitoral sob o n.º SP-04652/2024 para o cargo de Prefeito.









# Metodologia

De acordo com a Resolução-TSE n.º 23.600/2019, essa pesquisa está registrada no Tribunal Superior Eleitoral sob o n.º SP-04652/2024 para o cargo de Prefeito.

3

Curitiba, 22 de setembro de 2024

<b>Objetivo</b>		Pesquisa de opinião pública realizada no município de Itu com o objetivo de consultar à população sobre a situação eleitoral para o Executivo Municipal em 2024 e avaliação da administração Municipal.
<b>Abrangência</b>		Município de Itu.
<b>Coleta de dados</b>		Coleta de dados realizada através de entrevistas pessoais, entre os dias 17 e 20 de setembro de 2024.
<b>Amostragem</b>		A amostra é representativa dos eleitores da área pesquisada e foi selecionada em duas etapas. Na primeira etapa realizou-se um sorteio probabilístico das localidades onde as entrevistas foram realizadas através do método PPT (Probabilidade Proporcional ao Tamanho), considerando a população com 16 anos ou mais residente nas localidades como base para essa seleção. Na segunda etapa, a seleção dentro da localidade, foi feita utilizando-se quotas amostrais proporcionais, em função das seguintes variáveis: gênero, faixa etária, escolaridade e renda domiciliar mensal.
<b>Tamanho da Amostra e Margem de Erro</b>		Para a realização desta pesquisa foi utilizada uma amostra de 710 eleitores. Tal amostra representativa do município de Itu atinge um grau de confiança de 95,0% para uma margem estimada de erro de aproximadamente 3,8 pontos percentuais para os resultados gerais.
<b>Auditoria e Qualidade</b>		As entrevistas foram realizadas por uma equipe de entrevistadores e supervisores devidamente qualificada pelo Instituto Paraná Pesquisas, com experiência e treinamento em pesquisas de opinião pública. No decorrer do trabalho de coleta de dados, os questionários aplicados, foram auditados em no mínimo 20% (vinte por cento) para verificação quanto ao cuidado na sua aplicação, bem como a adequação do entrevistado às variáveis das quotas amostrais. Isto é, no mínimo 142 entrevistas foram verificadas pela equipe de supervisores do Instituto Paraná Pesquisas.



# Situação Eleitoral para o Executivo Municipal

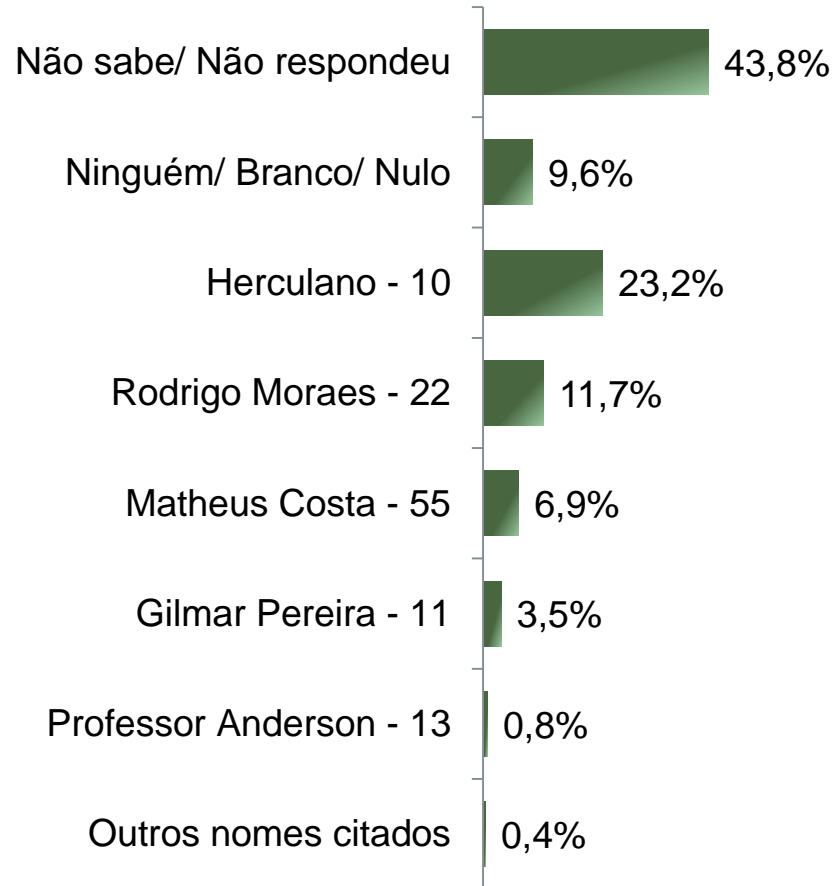
De acordo com a Resolução-TSE n.º 23.600/2019, essa pesquisa está registrada no Tribunal Superior Eleitoral sob o n.º SP-04652/2024 para o cargo de Prefeito.



De acordo com a Resolução-TSE n.º 23.600/2019, essa pesquisa está registrada no Tribunal Superior Eleitoral sob o n.º SP-04652/2024 para o cargo de Prefeito.

# Situação Eleitoral – Prefeito

## ESPONTÂNEA



BASE: Eleitores do município de Itu (710)

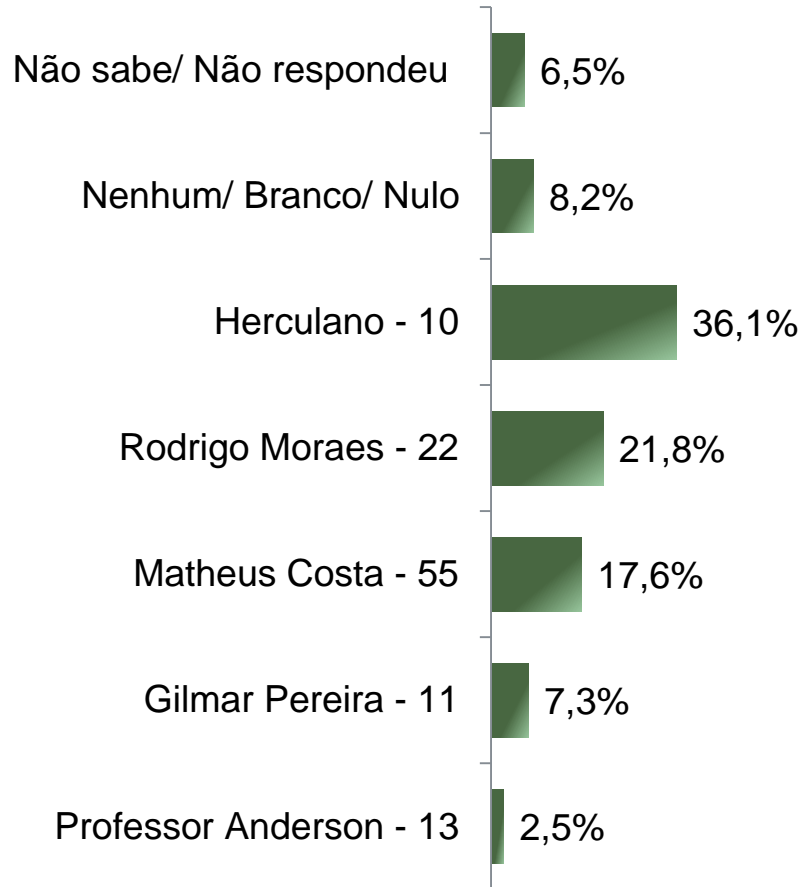
Se as eleições para Prefeito de Itu fossem hoje, em quem o(a) Sr(a) votaria?



De acordo com a Resolução-TSE n.º 23.600/2019, essa pesquisa está registrada no Tribunal Superior Eleitoral sob o n.º SP-04652/2024 para o cargo de Prefeito.

# Situação Eleitoral – Prefeito

## ESTIMULADA



BASE: Eleitores do município de Itu (710)

Se as eleições para Prefeito de Itu fossem hoje e os candidatos fossem esses, em quem o(a) Sr(a) votaria?



# Situação Eleitoral – Prefeito

## ESTIMULADA

De acordo com a Resolução-TSE n.º 23.600/2019, essa pesquisa está registrada no Tribunal Superior Eleitoral sob o n.º SP-04652/2024 para o cargo de Prefeito.

7

	Não sabe/ Não respondeu	Nenhum/ Branco/ Nulo	Herculano	Rodrigo Moraes	Matheus Costa	Gilmar Pereira	Professor Anderson
Masculino	4,7%	9,7%	36,3%	18,6%	17,4%	8,6%	4,7%
Feminino	8,1%	6,7%	35,8%	24,8%	17,8%	6,2%	0,5%
De 16 a 24 anos	7,7%	9,0%	34,6%	21,8%	16,7%	6,4%	3,8%
De 25 a 34 anos	6,7%	8,1%	33,3%	21,5%	20,0%	8,9%	1,5%
De 35 a 44 anos	7,8%	9,2%	33,3%	22,0%	19,9%	5,7%	2,1%
De 45 a 59 anos	5,9%	5,4%	39,5%	23,8%	15,1%	7,6%	2,7%
60 anos ou mais	5,3%	9,9%	37,4%	19,9%	17,0%	7,6%	2,9%
Ensino Fundamental	6,1%	7,0%	38,9%	22,1%	15,6%	6,1%	4,1%
Ensino Médio	5,9%	7,7%	37,2%	22,0%	17,3%	7,7%	2,2%
Ensino Superior	8,4%	11,2%	28,7%	21,0%	21,7%	8,4%	0,7%
PEA	6,1%	8,3%	36,5%	21,7%	17,8%	6,7%	2,8%
Não PEA	7,4%	7,8%	35,0%	22,1%	17,1%	8,8%	1,8%

Se as eleições para Prefeito de Itu fossem hoje e os candidatos fossem esses, em quem o(a) Sr(a) votaria?



De acordo com a Resolução-TSE n.º 23.600/2019, essa pesquisa está registrada no Tribunal Superior Eleitoral sob o n.º SP-04652/2024 para o cargo de Prefeito.

# Rejeição Eleitoral – Prefeito

## ESTIMULADA – RM\*

*\*Cada entrevistado poderia citar mais de 1 (um) candidato*



BASE: Eleitores do município de Itu (710)

Se as eleições para Prefeito de Itu fossem hoje em qual/ quais desses candidatos o(a) Sr(a) NÃO VOTARIA DE JEITO NENHUM?





# Avaliação da Administração Municipal

De acordo com a Resolução-TSE n.º 23.600/2019, essa pesquisa está registrada no Tribunal Superior Eleitoral sob o n.º SP-04652/2024 para o cargo de Prefeito.

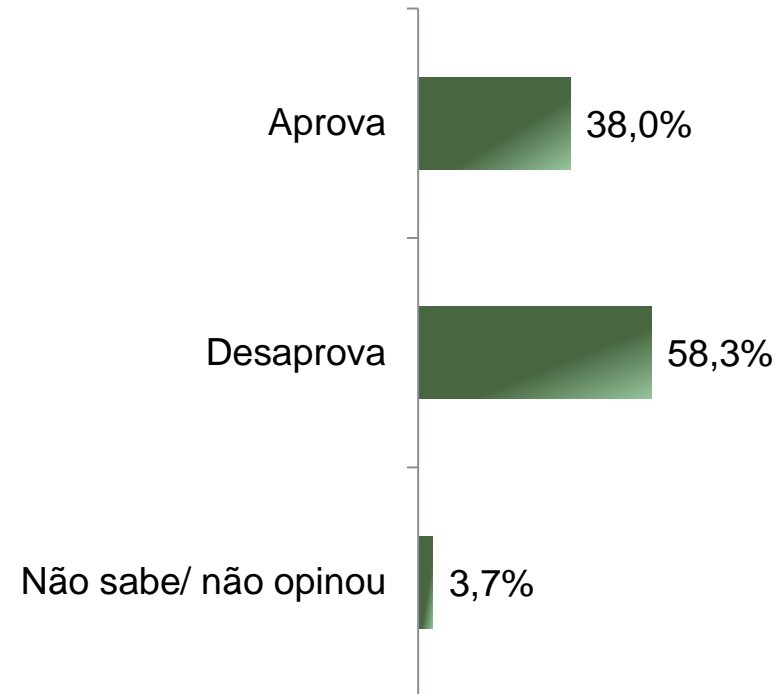
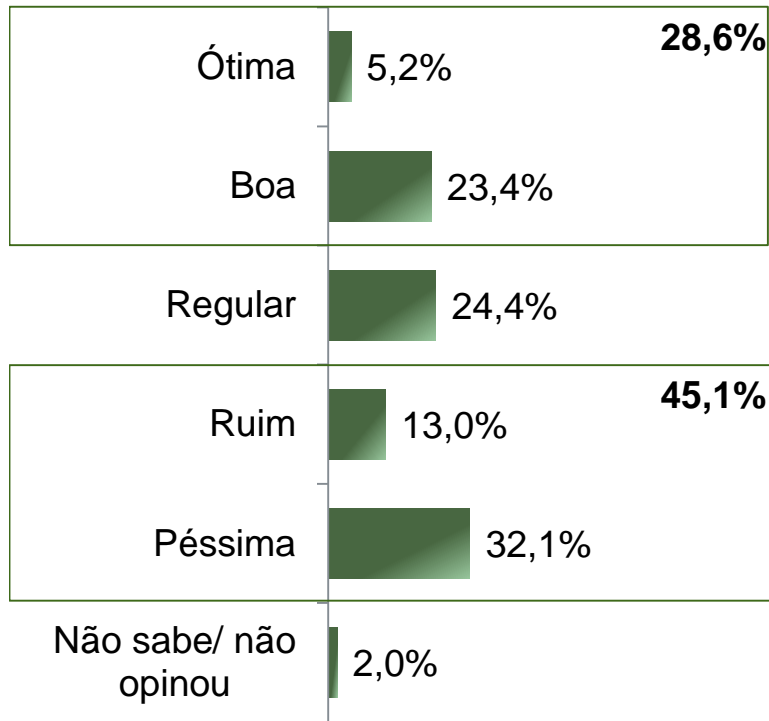


# Avaliação e Aprovação da administração do Prefeito Guilherme Gazzola

ESTIMULADA

De acordo com a Resolução-TSE n.º 23.600/2019, essa pesquisa está registrada no Tribunal Superior Eleitoral sob o n.º SP-04652/2024 para o cargo de Prefeito.

10



BASE: Eleitores do município de Itu (710)

A administração do Prefeito de Itu, Guilherme Gazzola, está sendo ótima, boa, regular, ruim ou péssima?  
De uma maneira geral, o(a) Sr(a) diria que aprova ou desaprova a administração do Prefeito de Itu, Guilherme Gazzola, até o momento?



# Aprovação da administração do Prefeito Guilherme Gazzola

ESTIMULADA

De acordo com a Resolução-TSE n.º 23.600/2019, essa pesquisa está registrada no Tribunal Superior Eleitoral sob o n.º SP-04652/2024 para o cargo de Prefeito.

11

	Aprova	Desaprova	Não sabe/ não opinou
Masculino	36,3%	60,2%	3,5%
Feminino	39,6%	56,6%	3,8%
De 16 a 24 anos	38,5%	56,4%	5,1%
De 25 a 34 anos	38,5%	59,3%	2,2%
De 35 a 44 anos	33,3%	63,1%	3,5%
De 45 a 59 anos	32,4%	63,2%	4,3%
60 anos ou mais	47,4%	49,1%	3,5%
Ensino Fundamental	40,6%	55,7%	3,7%
Ensino Médio	32,2%	64,4%	3,4%
Ensino Superior	46,9%	49,0%	4,2%
PEA	34,9%	61,7%	3,4%
Não PEA	45,2%	50,7%	4,1%

De uma maneira geral, o(a) Sr(a) diria que aprova ou desaprova a administração do Prefeito de Itu, Guilherme Gazzola, até o momento?





**Obrigado pela atenção!**