

De acordo com a Resolução-TSE n.º 23.600/2019, essa pesquisa está registrada no Tribunal Superior Eleitoral sob o n.º CE-02502/2024 para o cargo de Prefeito.



Pesquisa de Opinião Pública Município de Itapipoca

Account Manager: Murilo Hidalgo

Metodologia

De acordo com a Resolução-TSE n.º 23.600/2019, essa pesquisa está registrada no Tribunal Superior Eleitoral sob o n.º CE-02502/2024 para o cargo de Prefeito.



Metodologia

De acordo com a Resolução-TSE n.º 23.600/2019, essa pesquisa está registrada no Tribunal Superior Eleitoral sob o n.º CE-02502/2024 para o cargo de Prefeito.

3

Curitiba, 11 de setembro de 2024

Objetivo	▶ Pesquisa de opinião pública realizada no município de Itapipoca com o objetivo de: consultar à população sobre a situação eleitoral para o Executivo Municipal em 2024 e avaliação das administrações Municipal, Estadual e Federal.
Abrangência	▶ Município de Itapipoca.
Coleta de dados	▶ Coleta de dados realizada através de entrevistas pessoais, entre os dias 07 e 10 de setembro de 2024.
Amostragem	▶ A amostra é representativa dos eleitores da área pesquisada e foi selecionada em duas etapas. Na primeira etapa realizou-se um sorteio probabilístico das localidades onde as entrevistas foram realizadas através do método PPT (Probabilidade Proporcional ao Tamanho), considerando a população com 16 anos ou mais residente nas localidades como base para essa seleção. Na segunda etapa, a seleção dentro da localidade, foi feita utilizando-se quotas amostrais proporcionais, em função das seguintes variáveis: gênero, faixa etária, escolaridade e renda domiciliar mensal.
Tamanho da Amostra e Margem de Erro	▶ Para a realização desta pesquisa foi utilizada uma amostra de 600 eleitores. Tal amostra representativa do município de Itapipoca atinge um grau de confiança de 95,0% para uma margem estimada de erro de aproximadamente 4,1 pontos percentuais para os resultados gerais.
Auditoria e Qualidade	▶ As entrevistas foram realizadas por uma equipe de entrevistadores e supervisores devidamente qualificada pelo Instituto Paraná Pesquisas, com experiência e treinamento em pesquisas de opinião pública. No decorrer do trabalho de coleta de dados, os questionários aplicados, foram auditados em no mínimo 20% (vinte por cento) para verificação quanto ao cuidado na sua aplicação, bem como a adequação do entrevistado às variáveis das quotas amostrais isto é, no mínimo 120 entrevistas foram verificadas pela equipe de supervisores do Instituto Paraná Pesquisas, inclusive isso poderá ser solicitado ao Instituto Paraná Pesquisas.



Situação Eleitoral para o Executivo Municipal

De acordo com a Resolução-TSE n.º 23.600/2019, essa pesquisa está registrada no Tribunal Superior Eleitoral sob o n.º CE-02502/2024 para o cargo de Prefeito.

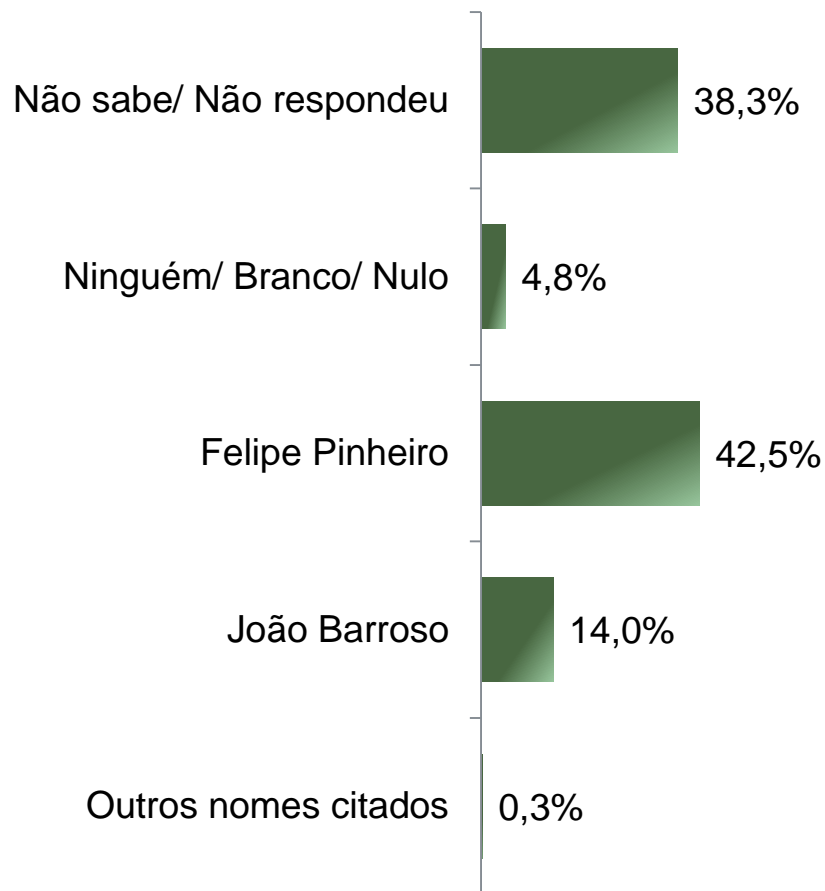


Situação Eleitoral – Prefeito

ESPONTÂNEA

De acordo com a Resolução-TSE n.º 23.600/2019, essa pesquisa está registrada no Tribunal Superior Eleitoral sob o n.º CE-02502/2024 para o cargo de Prefeito.

5



BASE: Eleitores do município de Itapipoca (600)

Se as eleições para Prefeito de Itapipoca fossem hoje, em quem o(a) Sr(a) votaria?

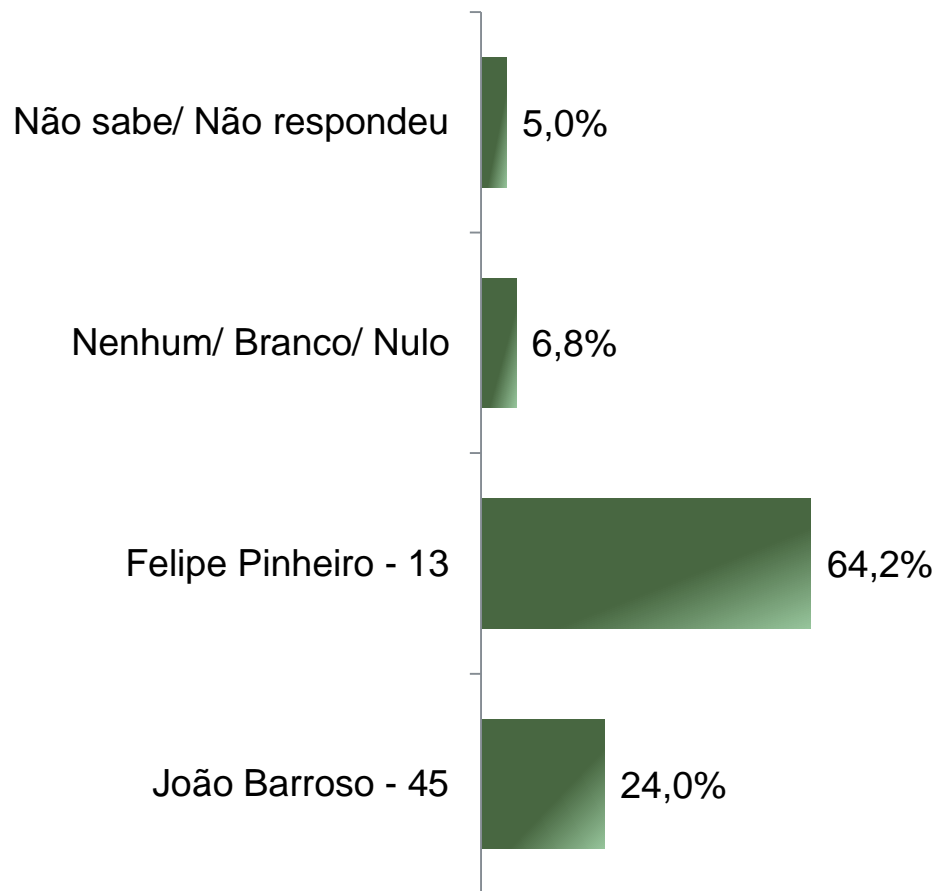


Situação Eleitoral – Prefeito

ESTIMULADA

De acordo com a Resolução-TSE n.º 23.600/2019, essa pesquisa está registrada no Tribunal Superior Eleitoral sob o n.º CE-02502/2024 para o cargo de Prefeito.

6



BASE: Eleitores do município de Itapipoca (600)

Se as eleições para Prefeito de Itapipoca fossem hoje e os candidatos fossem Felipe Pinheiro e João Barroso, em quem o(a) Sr(a) votaria?



Situação Eleitoral – Prefeito

ESTIMULADA

De acordo com a Resolução-TSE n.º 23.600/2019, essa pesquisa está registrada no Tribunal Superior Eleitoral sob o n.º CE-02502/2024 para o cargo de Prefeito.

7

	Não sabe/ Não respondeu	Nenhum/ Branco/ Nulo	Felipe Pinheiro	João Barroso
Masculino	3,1%	6,8%	62,1%	28,0%
Feminino	6,8%	6,8%	66,1%	20,2%
De 16 a 24 anos	3,7%	8,4%	61,7%	26,2%
De 25 a 34 anos	5,8%	7,2%	65,2%	21,7%
De 35 a 44 anos	4,0%	7,2%	64,8%	24,0%
De 45 a 59 anos	6,0%	5,3%	65,4%	23,3%
60 anos ou mais	5,2%	6,2%	62,9%	25,8%
Ensino Fundamental	6,8%	4,8%	66,0%	22,4%
Ensino Médio	3,4%	8,6%	60,5%	27,4%
Ensino Superior	4,8%	7,1%	70,2%	17,9%
PEA	4,8%	6,8%	62,6%	25,8%
Não PEA	5,3%	6,9%	66,4%	21,5%

Se as eleições para Prefeito de Itapipoca fossem hoje e os candidatos fossem Felipe Pinheiro e João Barroso, em quem o(a) Sr(a) votaria?



Potencial Eleitoral dos candidatos

De acordo com a Resolução-TSE n.º 23.600/2019, essa pesquisa está registrada no Tribunal Superior Eleitoral sob o n.º CE-02502/2024 para o cargo de Prefeito.



Potencial Eleitoral do Sr. _____

ESTIMULADA

De acordo com a Resolução-TSE n.º 23.600/2019, essa pesquisa está registrada no Tribunal Superior Eleitoral sob o n.º CE-02502/2024 para o cargo de Prefeito.

	Com certeza votaria nele para Prefeito de Itapipoca	Poderia votar nele para Prefeito de Itapipoca	Não votaria nele de jeito nenhum para Prefeito de Itapipoca	Não o conhece suficientemente para opinar	Não sabe/ não respondeu
Felipe Pinheiro	52,5%	24,2%	21,0%	1,0%	1,3%
João Barroso	19,0%	23,3%	55,8%	0,7%	1,2%

BASE: Eleitores do município de Itapipoca (600)

Com relação ao Sr. _____, o(a) Sr(a) diria que:



Avaliação da Administração Municipal

De acordo com a Resolução-TSE n.º 23.600/2019, essa pesquisa está registrada no Tribunal Superior Eleitoral sob o n.º CE-02502/2024 para o cargo de Prefeito.

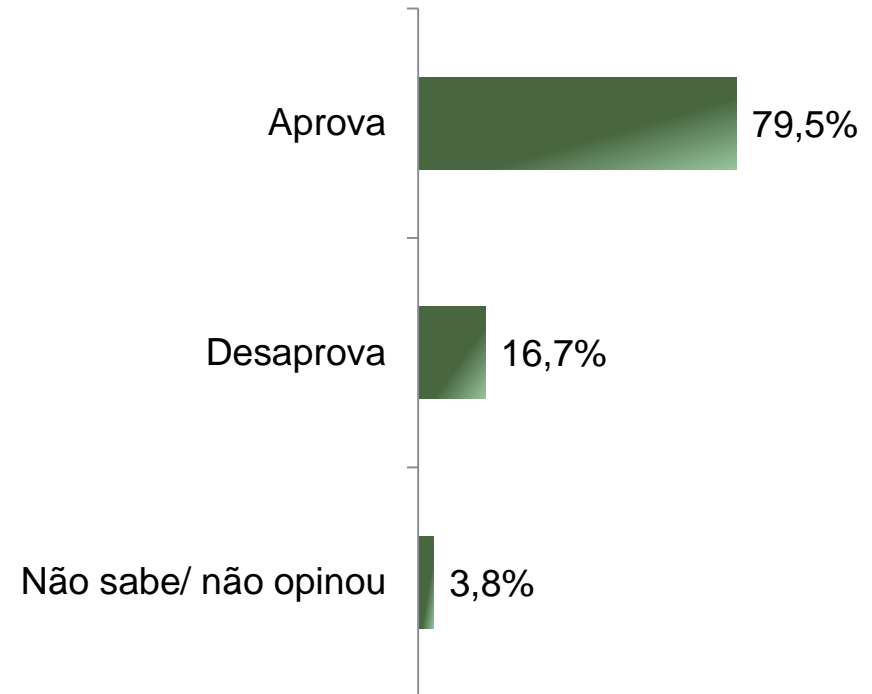
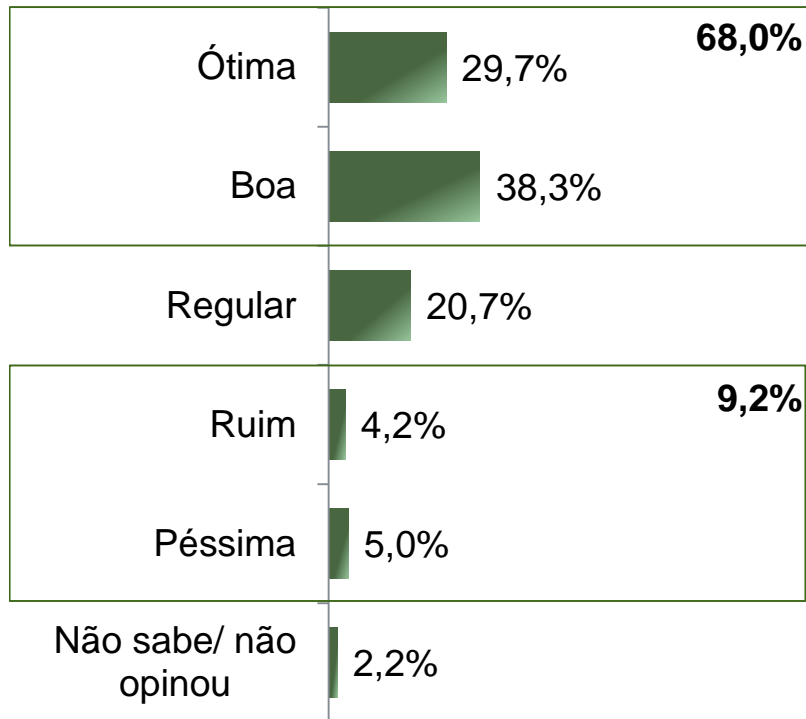


Avaliação e Aprovação da administração do Prefeito Felipe Pinheiro

ESTIMULADA

De acordo com a Resolução-TSE n.º 23.600/2019, essa pesquisa está registrada no Tribunal Superior Eleitoral sob o n.º CE-02502/2024 para o cargo de Prefeito.

11



BASE: Eleitores do município de Itapipoca (600)

A administração do Prefeito Felipe Pinheiro está sendo ótima, boa, regular, ruim ou péssima?
De uma maneira geral, o(a) Sr(a) diria que aprova ou desaprova a administração do Prefeito Felipe Pinheiro, até o momento?



Aprovação da administração do Prefeito Felipe Pinheiro

ESTIMULADA

De acordo com a Resolução-TSE n.º 23.600/2019, essa pesquisa está registrada no Tribunal Superior Eleitoral sob o n.º CE-02502/2024 para o cargo de Prefeito.

12

	Aprova	Desaprova	Não sabe/ não opinou
Masculino	74,4%	21,8%	3,8%
Feminino	84,4%	11,7%	3,9%
De 16 a 24 anos	77,6%	16,8%	5,6%
De 25 a 34 anos	80,4%	16,7%	2,9%
De 35 a 44 anos	80,0%	15,2%	4,8%
De 45 a 59 anos	79,7%	18,0%	2,3%
60 anos ou mais	79,4%	16,5%	4,1%
Ensino Fundamental	80,0%	16,0%	4,0%
Ensino Médio	76,7%	19,2%	4,1%
Ensino Superior	86,9%	10,7%	2,4%
PEA	77,3%	18,1%	4,5%
Não PEA	82,6%	14,6%	2,8%

De uma maneira geral, o(a) Sr(a) diria que aprova ou desaprova a administração do Prefeito Felipe Pinheiro, até o momento?



Avaliação da Administração Estadual

De acordo com a Resolução-TSE n.º 23.600/2019, essa pesquisa está registrada no Tribunal Superior Eleitoral sob o n.º CE-02502/2024 para o cargo de Prefeito.

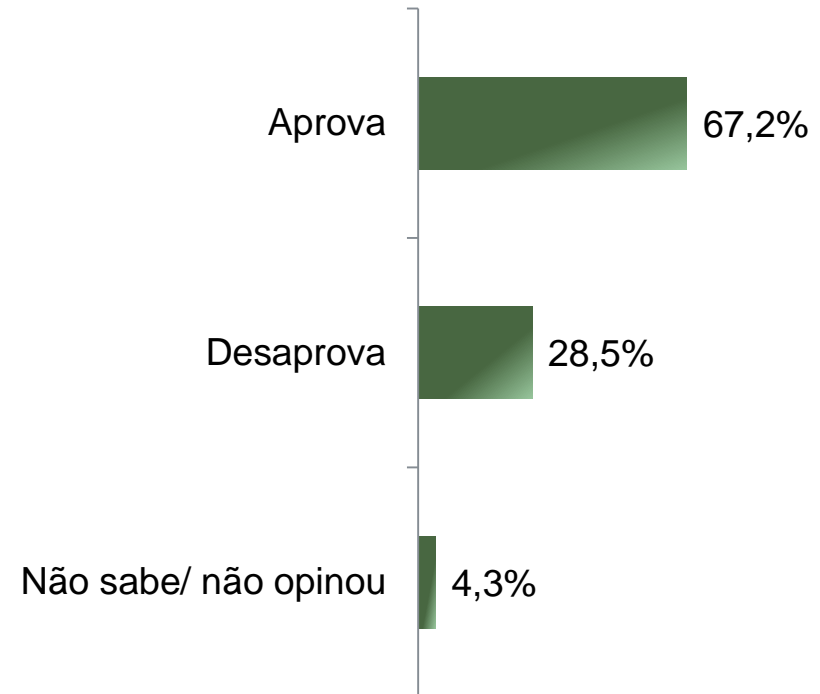
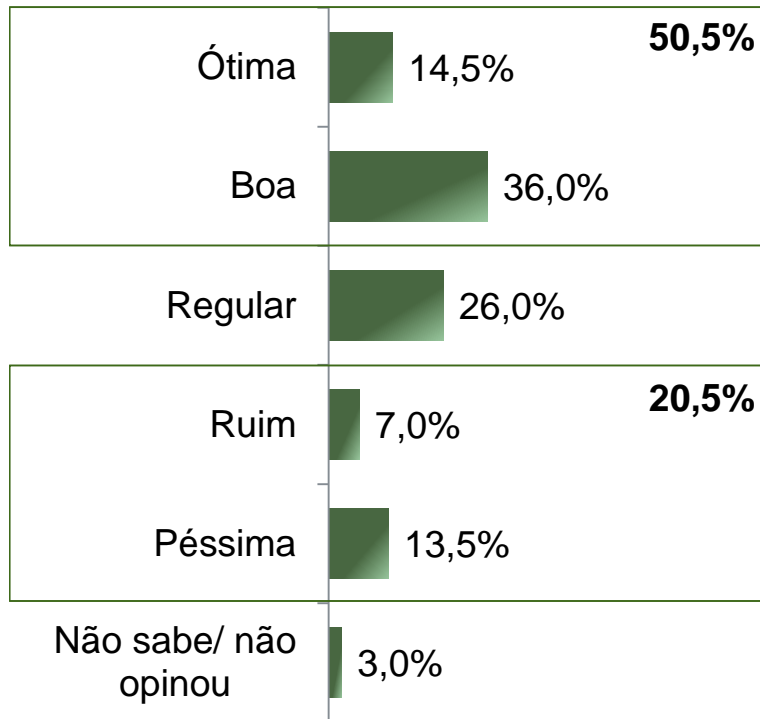


Avaliação e Aprovação da administração do Governador Elmano de Freitas

ESTIMULADA

De acordo com a Resolução-TSE n.º 23.600/2019, essa pesquisa está registrada no Tribunal Superior Eleitoral sob o n.º CE-02502/2024 para o cargo de Prefeito.

14



BASE: Eleitores do município de Itapipoca (600)

A administração do Governador Elmano de Freitas está sendo ótima, boa, regular, ruim ou péssima?

De uma maneira geral, o(a) Sr(a) diria que aprova ou desaprova a administração do Governador Elmano de Freitas, até o momento?



Aprovação da administração do Governador Elmano de Freitas

ESTIMULADA

De acordo com a Resolução-TSE n.º 23.600/2019, essa pesquisa está registrada no Tribunal Superior Eleitoral sob o n.º CE-02502/2024 para o cargo de Prefeito.

15

	Aprova	Desaprova	Não sabe/ não opinou
Masculino	62,8%	32,8%	4,4%
Feminino	71,3%	24,4%	4,2%
De 16 a 24 anos	66,4%	28,0%	5,6%
De 25 a 34 anos	69,6%	27,5%	2,9%
De 35 a 44 anos	67,2%	29,6%	3,2%
De 45 a 59 anos	64,7%	30,8%	4,5%
60 anos ou mais	68,0%	25,8%	6,2%
Ensino Fundamental	70,4%	24,8%	4,8%
Ensino Médio	66,2%	29,3%	4,5%
Ensino Superior	60,7%	36,9%	2,4%
PEA	62,9%	32,0%	5,1%
Não PEA	73,3%	23,5%	3,2%

De uma maneira geral, o(a) Sr(a) diria que aprova ou desaprova a administração do Governador Elmano de Freitas, até o momento?



Avaliação da Administração Federal

De acordo com a Resolução-TSE n.º 23.600/2019, essa pesquisa está registrada no Tribunal Superior Eleitoral sob o n.º CE-02502/2024 para o cargo de Prefeito.

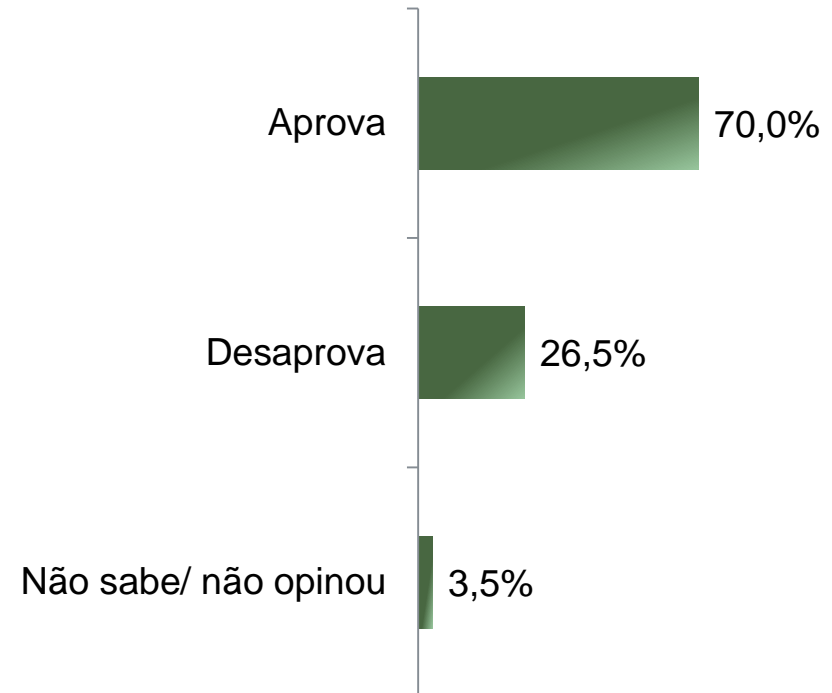
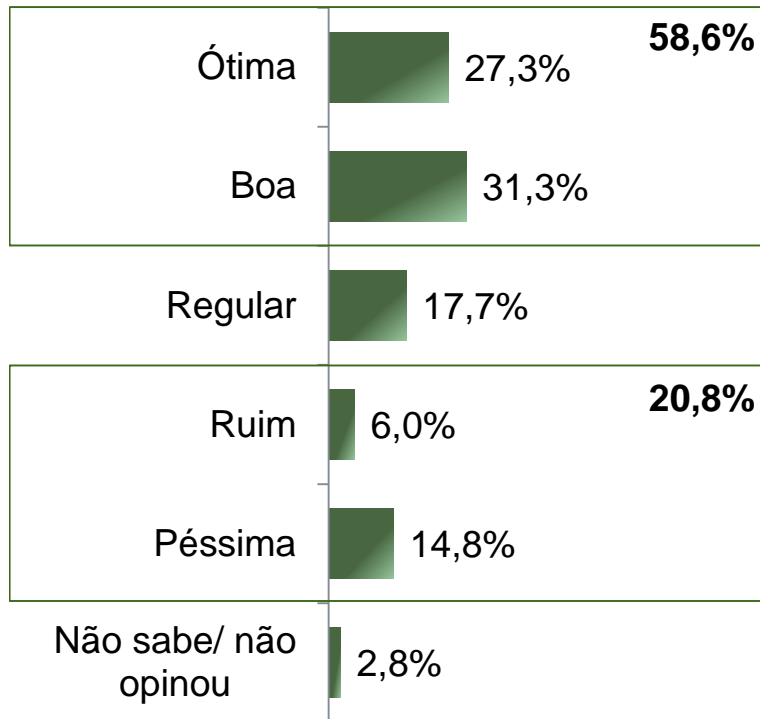


Avaliação e Aprovação da administração do Presidente Lula

ESTIMULADA

De acordo com a Resolução-TSE n.º 23.600/2019, essa pesquisa está registrada no Tribunal Superior Eleitoral sob o n.º CE-02502/2024 para o cargo de Prefeito.

17



BASE: Eleitores do município de Itapipoca (600)

A administração do Presidente Lula está sendo ótima, boa, regular, ruim ou péssima?
De uma maneira geral, o(a) Sr(a) diria que aprova ou desaprova a administração do Presidente Lula, até o momento?



Aprovação da administração do Presidente Lula

ESTIMULADA

De acordo com a Resolução-TSE n.º 23.600/2019, essa pesquisa está registrada no Tribunal Superior Eleitoral sob o n.º CE-02502/2024 para o cargo de Prefeito.

18

	Aprova	Desaprova	Não sabe/ não opinou
Masculino	63,1%	33,4%	3,4%
Feminino	76,5%	19,9%	3,6%
De 16 a 24 anos	69,2%	27,1%	3,7%
De 25 a 34 anos	66,7%	30,4%	2,9%
De 35 a 44 anos	71,2%	25,6%	3,2%
De 45 a 59 anos	69,9%	26,3%	3,8%
60 anos ou mais	74,2%	21,6%	4,1%
Ensino Fundamental	80,0%	17,2%	2,8%
Ensino Médio	63,2%	33,5%	3,4%
Ensino Superior	61,9%	32,1%	6,0%
PEA	67,1%	29,2%	3,7%
Não PEA	74,1%	22,7%	3,2%

De uma maneira geral, o(a) Sr(a) diria que aprova ou desaprova a administração do Presidente Lula, até o momento?





Obrigado pela atenção!