

De acordo com a Resolução-TSE n.º 23.600/2019, essa pesquisa está registrada no Tribunal Superior Eleitoral sob o n.º SP-05997/2024 para o cargo de Prefeito.



Pesquisa de Opinião Pública Município de Guaratinguetá

Account Manager: Murilo Hidalgo

Metodologia

De acordo com a Resolução-TSE n.º 23.600/2019, essa pesquisa está registrada no Tribunal Superior Eleitoral sob o n.º SP-05997/2024 para o cargo de Prefeito.









Metodologia

De acordo com a Resolução-TSE n.º 23.600/2019, essa pesquisa está registrada no Tribunal Superior Eleitoral sob o n.º SP-05997/2024 para o cargo de Prefeito.

3

Curitiba, 12 de setembro de 2024

Objetivo		Pesquisa de opinião pública realizada no município de Guaratinguetá com o objetivo de consultar à população sobre a situação eleitoral para o Executivo Municipal em 2024 e avaliação das administrações Municipal, Estadual e Federal.
Abrangência		Município de Guaratinguetá.
Coleta de dados		Coleta de dados realizada através de entrevistas pessoais, entre os dias 08 e 11 de setembro de 2024.
Amostragem		A amostra é representativa dos eleitores da área pesquisada e foi selecionada em duas etapas. Na primeira etapa realizou-se um sorteio probabilístico das localidades onde as entrevistas foram realizadas através do método PPT (Probabilidade Proporcional ao Tamanho), considerando a população com 16 anos ou mais residente nas localidades como base para essa seleção. Na segunda etapa, a seleção dentro da localidade, foi feita utilizando-se quotas amostrais proporcionais, em função das seguintes variáveis: gênero, faixa etária, escolaridade e renda domiciliar mensal.
Tamanho da Amostra e Margem de Erro		Para a realização desta pesquisa foi utilizada uma amostra de 650 eleitores. Tal amostra representativa do município de Guaratinguetá atinge um grau de confiança de 95,0% para uma margem estimada de erro de aproximadamente 3,9 pontos percentuais para os resultados gerais.
Auditoria e Qualidade		As entrevistas foram realizadas por uma equipe de entrevistadores e supervisores devidamente qualificada pelo Instituto Paraná Pesquisas, com experiência e treinamento em pesquisas de opinião pública. No decorrer do trabalho de coleta de dados, os questionários aplicados, foram auditados em no mínimo 20% (vinte por cento) para verificação quanto ao cuidado na sua aplicação, bem como a adequação do entrevistado às variáveis das quotas amostrais isto é, no mínimo 130 entrevistas foram verificadas pela equipe de supervisores do Instituto Paraná Pesquisas.



Situação Eleitoral para o Executivo Municipal

De acordo com a Resolução-TSE n.º 23.600/2019, essa pesquisa está registrada no Tribunal Superior Eleitoral sob o n.º SP-05997/2024 para o cargo de Prefeito.

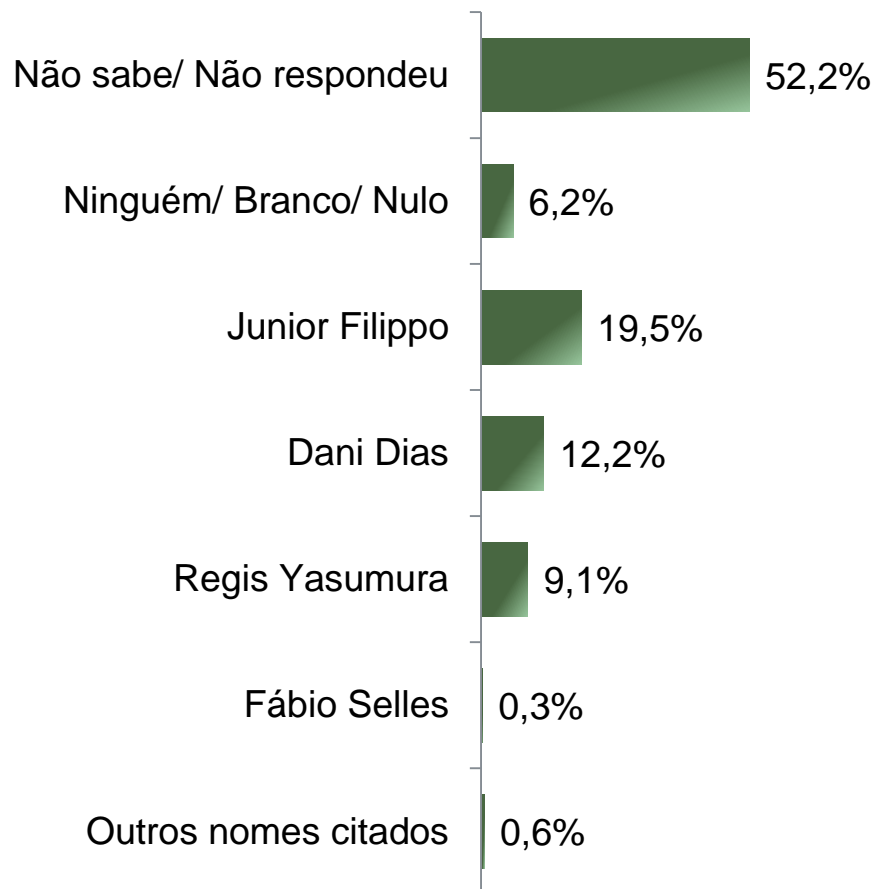


Situação Eleitoral – Prefeito

ESPONTÂNEA

De acordo com a Resolução-TSE n.º 23.600/2019, essa pesquisa está registrada no Tribunal Superior Eleitoral sob o n.º SP-05997/2024 para o cargo de Prefeito.

5



BASE: Eleitores do município de Guaratinguetá (650)

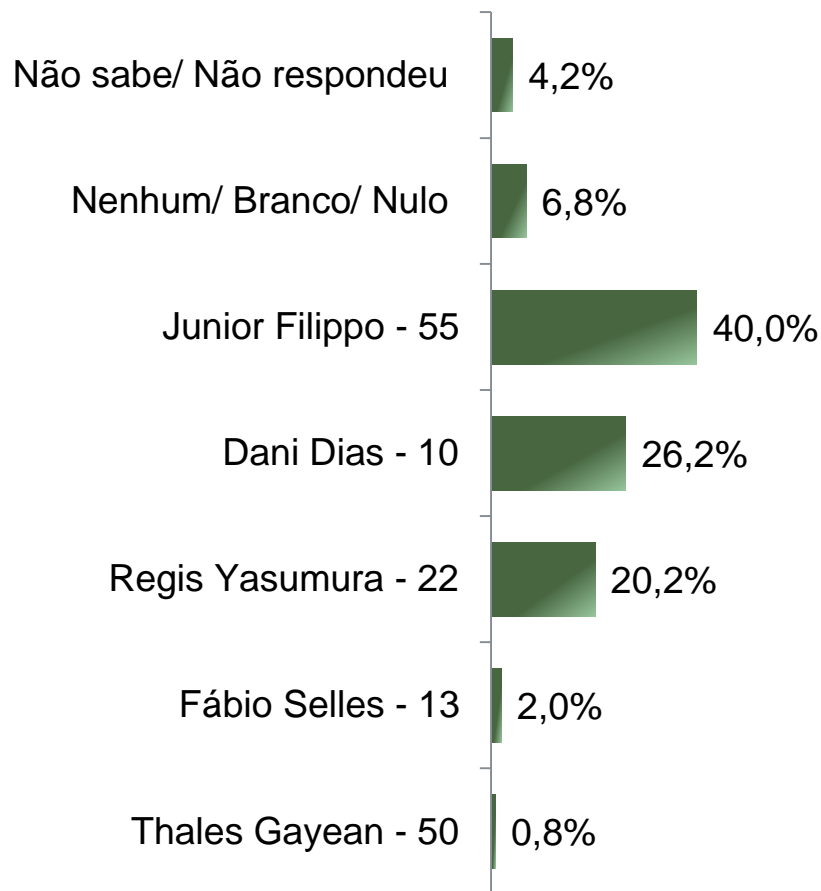
Se as eleições para Prefeito de Guaratinguetá fossem hoje, em quem o(a) Sr(a) votaria?



De acordo com a Resolução-TSE n.º 23.600/2019, essa pesquisa está registrada no Tribunal Superior Eleitoral sob o n.º SP-05997/2024 para o cargo de Prefeito.

Situação Eleitoral – Prefeito

ESTIMULADA



BASE: Eleitores do município de Guaratinguetá (650)

Se as eleições para Prefeito de Guaratinguetá fossem hoje e os candidatos fossem esses, em quem o(a) Sr(a) votaria?



De acordo com a Resolução-TSE n.º 23.600/2019, essa pesquisa está registrada no Tribunal Superior Eleitoral sob o n.º SP-05997/2024 para o cargo de Prefeito.

Situação Eleitoral – Prefeito

ESTIMULADA

	Não sabe/ Não respondeu	Nenhum/ Branco/ Nulo	Junior Filippo	Dani Dias	Regis Yasumura	Fábio Selles	Thales Gayean
Masculino	3,3%	8,1%	39,4%	22,8%	22,1%	3,3%	1,0%
Feminino	5,0%	5,5%	40,5%	29,2%	18,4%	0,9%	0,6%
De 16 a 24 anos	4,3%	5,7%	38,6%	30,0%	18,6%	1,4%	1,4%
De 25 a 34 anos	5,9%	5,9%	34,7%	30,5%	20,3%	2,5%	0,0%
De 35 a 44 anos	3,8%	5,4%	39,2%	26,9%	22,3%	1,5%	0,8%
De 45 a 59 anos	3,4%	7,4%	39,2%	25,6%	22,2%	1,1%	1,1%
60 anos ou mais	3,8%	8,3%	46,2%	21,2%	16,7%	3,2%	0,6%
Ensino Fundamental	2,9%	6,4%	43,3%	29,8%	13,5%	2,3%	1,8%
Ensino Médio	4,9%	5,8%	39,3%	27,6%	22,1%	0,0%	0,3%
Ensino Superior	4,1%	8,8%	38,0%	19,9%	23,4%	5,3%	0,6%
PEA	4,1%	7,6%	39,5%	25,9%	20,7%	2,0%	0,2%
Não PEA	4,2%	5,4%	40,8%	26,7%	19,2%	2,1%	1,7%

Se as eleições para Prefeito de Guaratinguetá fossem hoje e os candidatos fossem esses, em quem o(a) Sr(a) votaria?

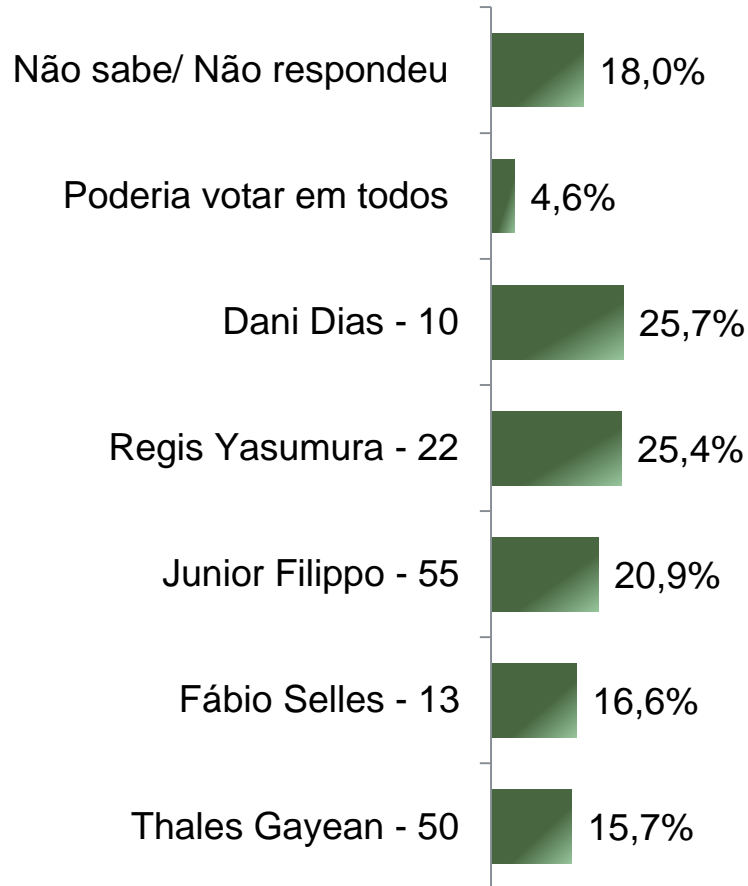


De acordo com a Resolução-TSE n.º 23.600/2019, essa pesquisa está registrada no Tribunal Superior Eleitoral sob o n.º SP-05997/2024 para o cargo de Prefeito.

Rejeição Eleitoral – Prefeito

ESTIMULADA – RM*

**Cada entrevistado poderia citar mais de 1 (um) candidato*



BASE: Eleitores do município de Guaratinguetá (650)

Se as eleições para Prefeito de Guaratinguetá fossem hoje em qual/ quais desses candidatos o(a) Sr(a) NÃO VOTARIA DE JEITO NENHUM?



Avaliação da Administração Municipal

De acordo com a Resolução-TSE n.º 23.600/2019, essa pesquisa está registrada no Tribunal Superior Eleitoral sob o n.º SP-05997/2024 para o cargo de Prefeito.

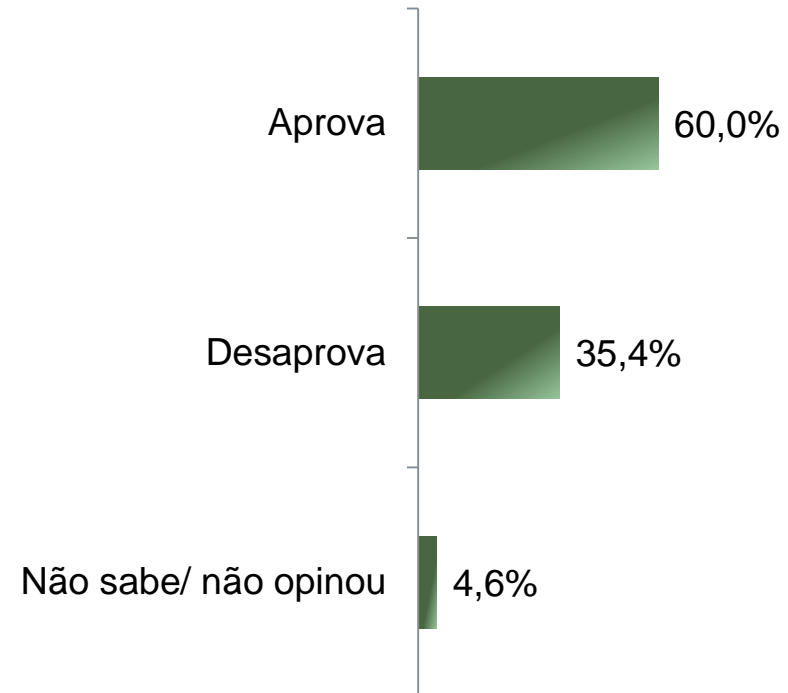
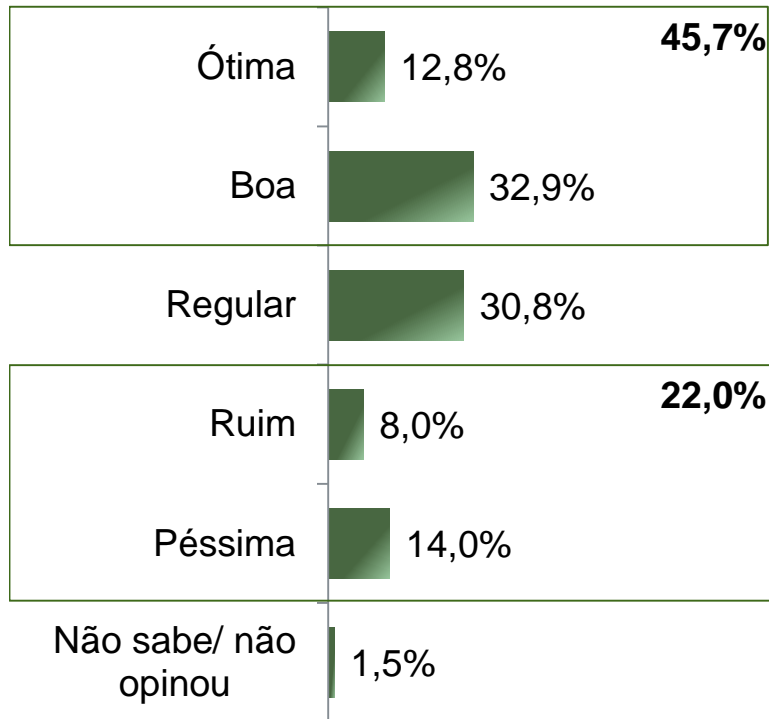


Avaliação e Aprovação da administração do Prefeito Marcus Soliva

ESTIMULADA

De acordo com a Resolução-TSE n.º 23.600/2019, essa pesquisa está registrada no Tribunal Superior Eleitoral sob o n.º SP-05997/2024 para o cargo de Prefeito.

10



BASE: Eleitores do município de Guaratinguetá (650)

A administração do Prefeito Marcus Soliva está sendo ótima, boa, regular, ruim ou péssima?

De uma maneira geral, o(a) Sr(a) diria que aprova ou desaprova a administração do Prefeito Marcus Soliva, até o momento?



Aprovação da administração do Prefeito Marcus Soliva

ESTIMULADA

De acordo com a Resolução-TSE n.º 23.600/2019, essa pesquisa está registrada no Tribunal Superior Eleitoral sob o n.º SP-05997/2024 para o cargo de Prefeito.

11

	Aprova	Desaprova	Não sabe/ não opinou
Masculino	65,1%	31,6%	3,3%
Feminino	55,4%	38,8%	5,8%
De 16 a 24 anos	62,9%	34,3%	2,9%
De 25 a 34 anos	64,4%	30,5%	5,1%
De 35 a 44 anos	61,5%	33,8%	4,6%
De 45 a 59 anos	60,2%	35,8%	4,0%
60 anos ou mais	53,8%	40,4%	5,8%
Ensino Fundamental	54,4%	40,4%	5,3%
Ensino Médio	62,7%	33,8%	3,6%
Ensino Superior	60,8%	33,3%	5,8%
PEA	62,4%	33,9%	3,7%
Não PEA	55,8%	37,9%	6,3%

De uma maneira geral, o(a) Sr(a) diria que aprova ou desaprova a administração do Prefeito Marcus Soliva, até o momento?



Avaliação da Administração Estadual

De acordo com a Resolução-TSE n.º 23.600/2019, essa pesquisa está registrada no Tribunal Superior Eleitoral sob o n.º SP-05997/2024 para o cargo de Prefeito.

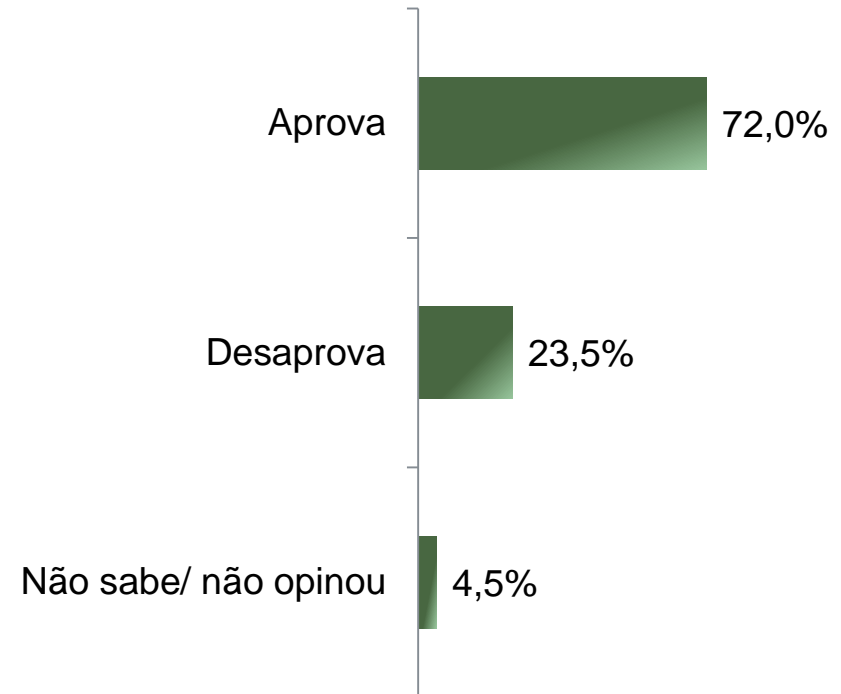
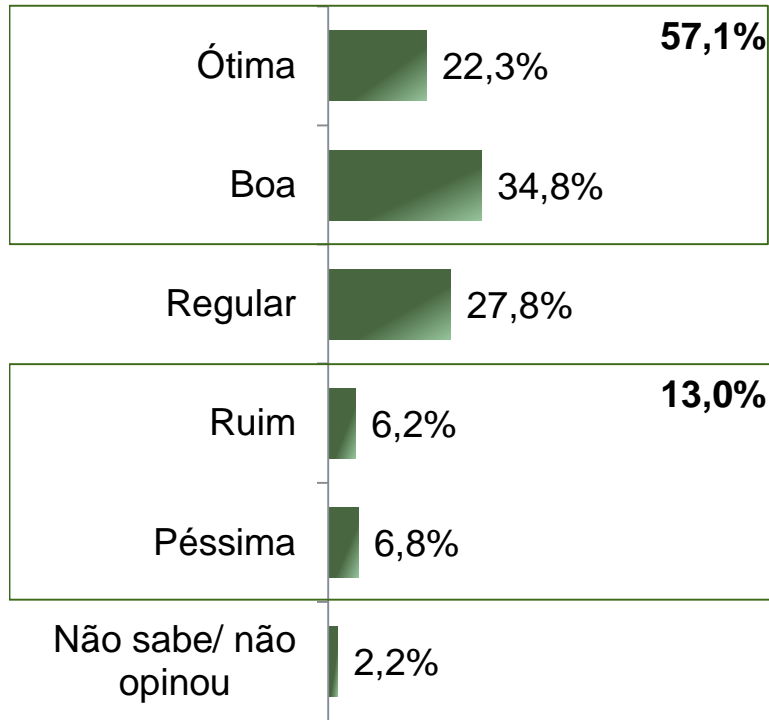


Avaliação e Aprovação da administração do Governador Tarcísio de Freitas

ESTIMULADA

De acordo com a Resolução-TSE n.º 23.600/2019, essa pesquisa está registrada no Tribunal Superior Eleitoral sob o n.º SP-05997/2024 para o cargo de Prefeito.

13



BASE: Eleitores do município de Guaratinguetá (650)

A administração do Governador Tarcísio de Freitas está sendo ótima, boa, regular, ruim ou péssima?
De uma maneira geral, o(a) Sr(a) diria que aprova ou desaprova a administração do Governador Tarcísio de Freitas, até o momento?



Aprovação da administração do Governador Tarcísio de Freitas

ESTIMULADA

De acordo com a Resolução-TSE n.º 23.600/2019, essa pesquisa está registrada no Tribunal Superior Eleitoral sob o n.º SP-05997/2024 para o cargo de Prefeito.

14

	Aprova	Desaprova	Não sabe/ não opinou
Masculino	76,2%	21,2%	2,6%
Feminino	68,2%	25,7%	6,1%
De 16 a 24 anos	72,9%	22,9%	4,3%
De 25 a 34 anos	65,3%	31,4%	3,4%
De 35 a 44 anos	72,3%	24,6%	3,1%
De 45 a 59 anos	74,4%	20,5%	5,1%
60 anos ou mais	73,7%	20,5%	5,8%
Ensino Fundamental	70,2%	24,6%	5,3%
Ensino Médio	74,7%	20,8%	4,5%
Ensino Superior	69,0%	27,5%	3,5%
PEA	71,0%	25,4%	3,7%
Não PEA	73,8%	20,4%	5,8%

De uma maneira geral, o(a) Sr(a) diria que aprova ou desaprova a administração do Governador Tarcísio de Freitas, até o momento?



Avaliação da Administração Federal

De acordo com a Resolução-TSE n.º 23.600/2019, essa pesquisa está registrada no Tribunal Superior Eleitoral sob o n.º SP-05997/2024 para o cargo de Prefeito.

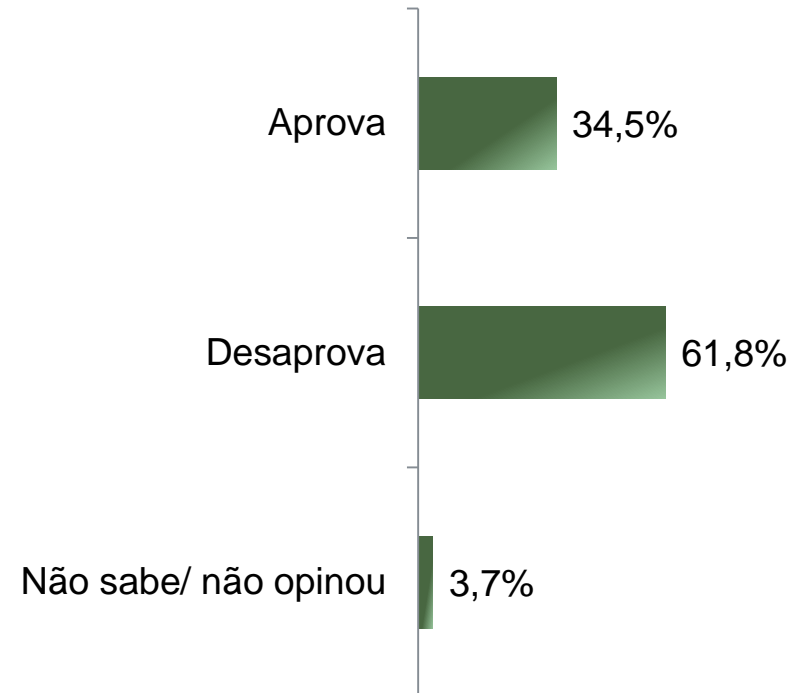
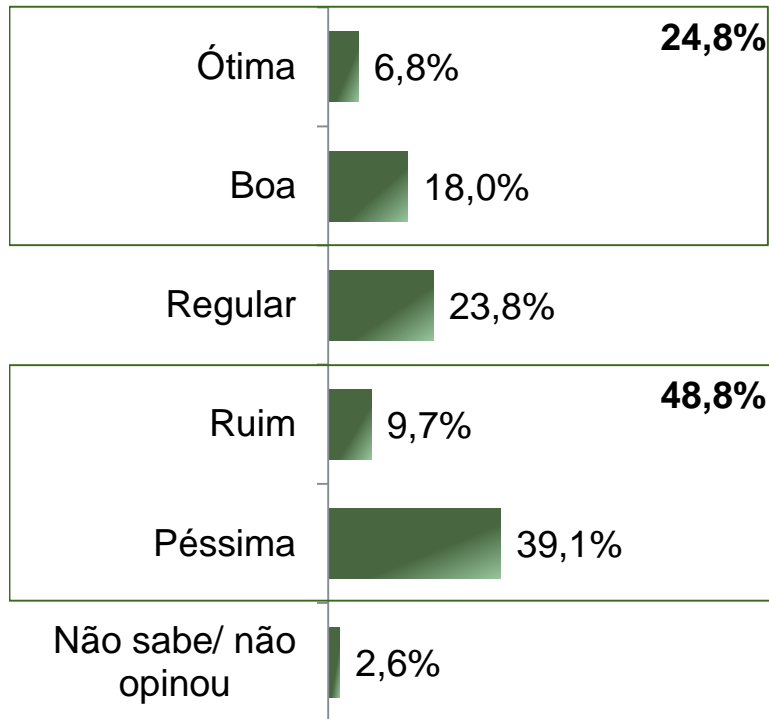


Avaliação e Aprovação da administração do Presidente Lula

ESTIMULADA

De acordo com a Resolução-TSE n.º 23.600/2019, essa pesquisa está registrada no Tribunal Superior Eleitoral sob o n.º SP-05997/2024 para o cargo de Prefeito.

16



BASE: Eleitores do município de Guaratinguetá (650)

A administração do Presidente Lula está sendo ótima, boa, regular, ruim ou péssima?

De uma maneira geral, o(a) Sr(a) diria que aprova ou desaprova a administração do Presidente Lula, até o momento?



Aprovação da administração do Presidente Lula

ESTIMULADA

De acordo com a Resolução-TSE n.º 23.600/2019, essa pesquisa está registrada no Tribunal Superior Eleitoral sob o n.º SP-05997/2024 para o cargo de Prefeito.

17

	Aprova	Desaprova	Não sabe/ não opinou
Masculino	32,9%	64,5%	2,6%
Feminino	35,9%	59,5%	4,7%
De 16 a 24 anos	37,1%	60,0%	2,9%
De 25 a 34 anos	36,4%	61,0%	2,5%
De 35 a 44 anos	29,2%	67,7%	3,1%
De 45 a 59 anos	29,0%	68,8%	2,3%
60 anos ou mais	42,3%	50,6%	7,1%
Ensino Fundamental	50,3%	45,6%	4,1%
Ensino Médio	29,9%	66,2%	3,9%
Ensino Superior	26,9%	70,2%	2,9%
PEA	33,2%	64,1%	2,7%
Não PEA	36,7%	57,9%	5,4%

De uma maneira geral, o(a) Sr(a) diria que aprova ou desaprova a administração do Presidente Lula, até o momento?





Obrigado pela atenção!