

De acordo com a Resolução-TSE n.º 23.600/2019, essa pesquisa está registrada no Tribunal Superior Eleitoral sob o n.º CE-07071/2024 para o cargo de Prefeito.



## Pesquisa de Opinião Pública Município de Fortaleza

---

Account Manager: Murilo Hidalgo

# Metodologia

De acordo com a Resolução-TSE n.º 23.600/2019, essa pesquisa está registrada no Tribunal Superior Eleitoral sob o n.º CE-07071/2024 para o cargo de Prefeito.



# Metodologia

De acordo com a Resolução-TSE n.º 23.600/2019, essa pesquisa está registrada no Tribunal Superior Eleitoral sob o n.º CE-07071/2024 para o cargo de Prefeito.

Curitiba, 09 de setembro de 2024

<b>Objetivo</b>	▶ Pesquisa de opinião pública realizada no município de Fortaleza com o objetivo de: consultar à população sobre a situação eleitoral para o Executivo Municipal em 2024 e avaliação das administrações Municipal, Estadual e Federal.
<b>Abrangência</b>	▶ Município de Fortaleza.
<b>Coleta de dados</b>	▶ Coleta de dados realizada através de entrevistas pessoais, entre os dias 05 e 08 de setembro de 2024.
<b>Amostragem</b>	▶ A amostra é representativa dos eleitores da área pesquisada e foi selecionada em duas etapas. Na primeira etapa realizou-se um sorteio probabilístico das localidades onde as entrevistas foram realizadas através do método PPT (Probabilidade Proporcional ao Tamanho), considerando a população com 16 anos ou mais residente nas localidades como base para essa seleção. Na segunda etapa, a seleção dentro da localidade, foi feita utilizando-se quotas amostrais proporcionais, em função das seguintes variáveis: gênero, faixa etária, escolaridade e renda domiciliar mensal.
<b>Tamanho da Amostra e Margem de Erro</b>	▶ Para a realização desta pesquisa foi utilizada uma amostra de 800 eleitores. Tal amostra representativa do município de Fortaleza atinge um grau de confiança de 95,0% para uma margem estimada de erro de aproximadamente 3,5 pontos percentuais para os resultados gerais.
<b>Auditoria e Qualidade</b>	▶ As entrevistas foram realizadas por uma equipe de entrevistadores e supervisores devidamente qualificada pelo Instituto Paraná Pesquisas, com experiência e treinamento em pesquisas de opinião pública. No decorrer do trabalho de coleta de dados, os questionários aplicados, foram auditados em no mínimo 20% (vinte por cento) para verificação quanto ao cuidado na sua aplicação, bem como a adequação do entrevistado às variáveis das quotas amostrais isto é, no mínimo 160 entrevistas serão verificadas pela equipe de supervisores do Instituto Paraná Pesquisas, inclusive isso poderá ser solicitado ao Instituto Paraná Pesquisas.



# Situação Eleitoral para o Executivo Municipal

De acordo com a Resolução-TSE n.º 23.600/2019, essa pesquisa está registrada no Tribunal Superior Eleitoral sob o n.º CE-07071/2024 para o cargo de Prefeito.



# Situação Eleitoral-Prefeito

## ESPONTÂNEA

De acordo com a Resolução-TSE n.º 23.600/2019, essa pesquisa está registrada no Tribunal Superior Eleitoral sob o n.º CE-07071/2024 para o cargo de Prefeito.

5



BASE: Eleitores do município de Fortaleza (800)

Se as eleições para Prefeito de Fortaleza fossem hoje, em quem o(a) Sr(a) votaria?

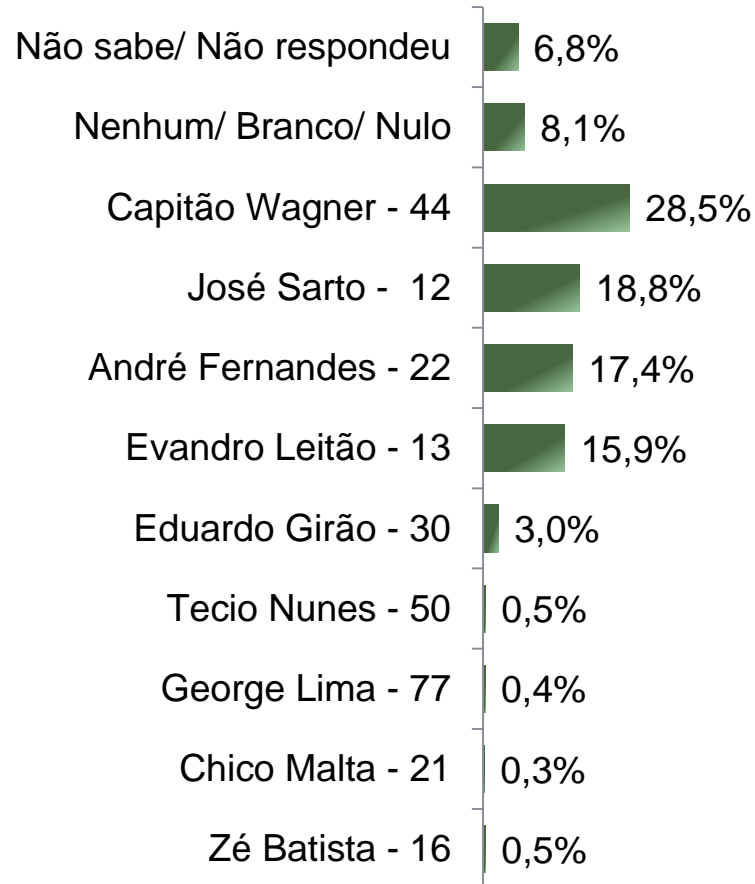


# Situação Eleitoral-Prefeito

## ESTIMULADA

De acordo com a Resolução-TSE n.º 23.600/2019, essa pesquisa está registrada no Tribunal Superior Eleitoral sob o n.º CE-07071/2024 para o cargo de Prefeito.

6



BASE: Eleitores do município de Fortaleza (800)

Se as eleições para Prefeito de Fortaleza fossem hoje e os candidatos fossem esses, em quem o(a) Sr(a) votaria?



De acordo com a Resolução-TSE n.º 23.600/2019, essa pesquisa está registrada no Tribunal Superior Eleitoral sob o n.º CE-07071/2024 para o cargo de Prefeito.

# Situação Eleitoral-Prefeito

## COMPARATIVO

	Maio 2024 CE-04073/2024	Julho 2024 CE-03672/2024	Agosto 2024 CE-08667/2024	Setembro 2024 CE-07071/2024
Não sabe/ Não respondeu	6,9%	6,9%	5,9%	6,8%
Nenhum/ Branco/ Nulo	10,1%	10,6%	10,1%	8,1%
Capitão Wagner	33,1%	33,0%	31,3%	28,5%
José Sarto	18,1%	18,3%	20,1%	18,8%
André Fernandes	15,9%	15,1%	16,4%	17,4%
Evandro Leitão	8,9%	9,4%	10,0%	15,9%
Eduardo Girão	6,0%	5,5%	4,8%	3,0%
Tecio Nunes	0,4%	0,4%	0,5%	0,5%
Zé Batista	0,6%	0,9%	0,6%	0,5%
George Lima	-	-	0,1%	0,4%
Chico Malta	-	-	0,3%	0,3%

BASE: Eleitores do município de Fortaleza

Se as eleições para Prefeito de Fortaleza fossem hoje e os candidatos fossem esses, em quem o(a) Sr(a) votaria?



# Situação Eleitoral-Prefeito

## ESTIMULADA

De acordo com a Resolução-TSE n.º 23.600/2019, essa pesquisa está registrada no Tribunal Superior Eleitoral sob o n.º CE-07071/2024 para o cargo de Prefeito.

8

	Não sabe/ Não respondeu	Nenhum/ Branco/ Nulo	Capitão Wagner	José Sarto	André Fernandes	Evandro Leitão	Eduardo Girão	Técio Nunes	George Lima	Chico Malta	Zé Batista
Masculino	5,0%	8,0%	27,4%	17,2%	18,3%	18,0%	3,9%	0,6%	0,6%	0,3%	0,8%
Feminino	8,2%	8,2%	29,4%	20,0%	16,6%	14,1%	2,3%	0,5%	0,2%	0,2%	0,2%
De 16 a 24 anos	5,2%	6,3%	33,3%	22,9%	14,6%	12,5%	0,0%	1,0%	2,1%	0,0%	2,1%
De 25 a 34 anos	7,1%	8,9%	31,0%	18,5%	17,3%	11,9%	4,2%	0,6%	0,0%	0,0%	0,6%
De 35 a 44 anos	6,8%	9,7%	29,0%	18,8%	17,0%	13,6%	4,0%	0,0%	0,0%	0,6%	0,6%
De 45 a 59 anos	6,3%	7,7%	26,6%	18,8%	19,3%	17,9%	1,9%	1,0%	0,5%	0,0%	0,0%
60 anos ou mais	7,8%	7,2%	24,8%	16,3%	17,0%	22,2%	3,9%	0,0%	0,0%	0,7%	0,0%
Ensino Fundamental	7,8%	9,1%	31,0%	15,9%	15,9%	15,9%	3,0%	0,4%	0,4%	0,0%	0,4%
Ensino Médio	5,4%	7,0%	31,8%	16,2%	22,0%	13,7%	2,2%	0,0%	0,3%	0,6%	0,6%
Ensino Superior	7,5%	8,7%	22,0%	24,4%	13,0%	18,5%	3,9%	1,2%	0,4%	0,0%	0,4%
PEA	5,7%	7,3%	28,7%	19,5%	20,3%	14,0%	2,7%	0,8%	0,6%	0,0%	0,4%
Não PEA	8,6%	9,7%	28,1%	17,3%	11,9%	19,4%	3,6%	0,0%	0,0%	0,7%	0,7%

Se as eleições para Prefeito de Fortaleza fossem hoje e os candidatos fossem esses, em quem o(a) Sr(a) votaria?





# Rejeição Eleitoral-Prefeito

## ESTIMULADA-RM\*

De acordo com a Resolução-TSE n.º 23.600/2019, essa pesquisa está registrada no Tribunal Superior Eleitoral sob o n.º CE-07071/2024 para o cargo de Prefeito.

9

\*Cada entrevistado poderia citar mais de 1 (um) candidato



BASE: Eleitores do município de Fortaleza (800)

Se as eleições para Prefeito de Fortaleza fossem hoje em qual/ quais desses candidatos o(a) Sr(a) NÃO VOTARIA DE JEITO NENHUM?



# Rejeição Eleitoral-Prefeito

## COMPARATIVO-RM\*

De acordo com a Resolução-TSE n.º 23.600/2019, essa pesquisa está registrada no Tribunal Superior Eleitoral sob o n.º CE-07071/2024 para o cargo de Prefeito.

10

\*Cada entrevistado poderia citar mais de 1 (um) candidato

	Maio 2024 CE-04073/2024	Julho 2024 CE-03672/2024	Agosto 2024 CE-08667/2024	Setembro 2024 CE-07071/2024
Não sabe/ Não respondeu	7,0%	9,4%	10,6%	13,4%
Poderia votar em todos	4,8%	7,9%	4,9%	5,4%
José Sarto	38,9%	36,4%	33,9%	28,2%
Capitão Wagner	24,9%	25,6%	23,9%	23,3%
André Fernandes	21,5%	19,1%	17,6%	21,0%
Evandro Leitão	21,4%	20,6%	19,6%	20,8%
Chico Malta	-	-	5,5%	10,9%
Eduardo Girão	17,3%	16,0%	13,0%	9,4%
Zé Batista	14,1%	12,1%	10,4%	9,3%
Tecio Nunes	11,5%	11,6%	9,3%	8,3%
George Lima	-	-	4,5%	8,0%

BASE: Eleitores do município de Fortaleza

Se as eleições para Prefeito de Fortaleza fossem hoje em qual/ quais desses candidatos o(a) Sr(a) NÃO VOTARIA DE JEITO NENHUM?



# Avaliação da Administração Municipal

De acordo com a Resolução-TSE n.º 23.600/2019, essa pesquisa está registrada no Tribunal Superior Eleitoral sob o n.º CE-07071/2024 para o cargo de Prefeito.

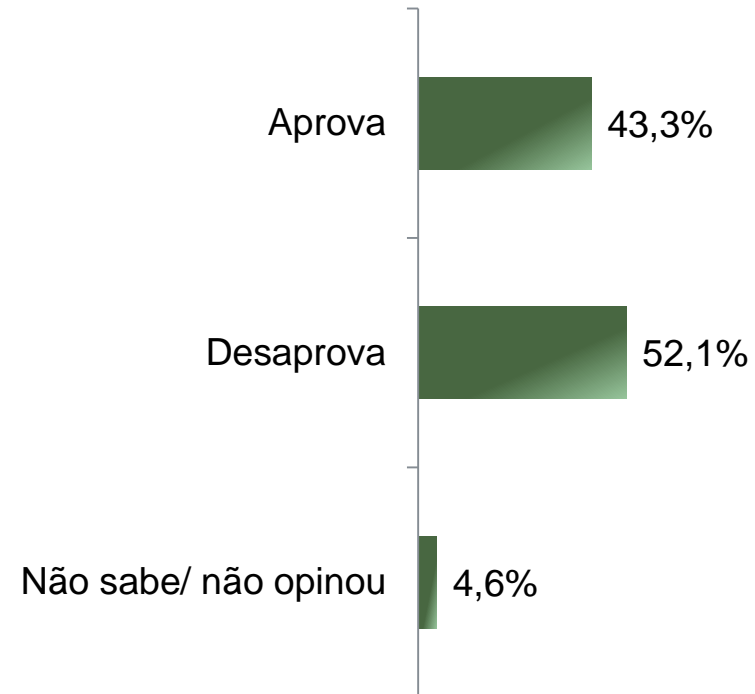
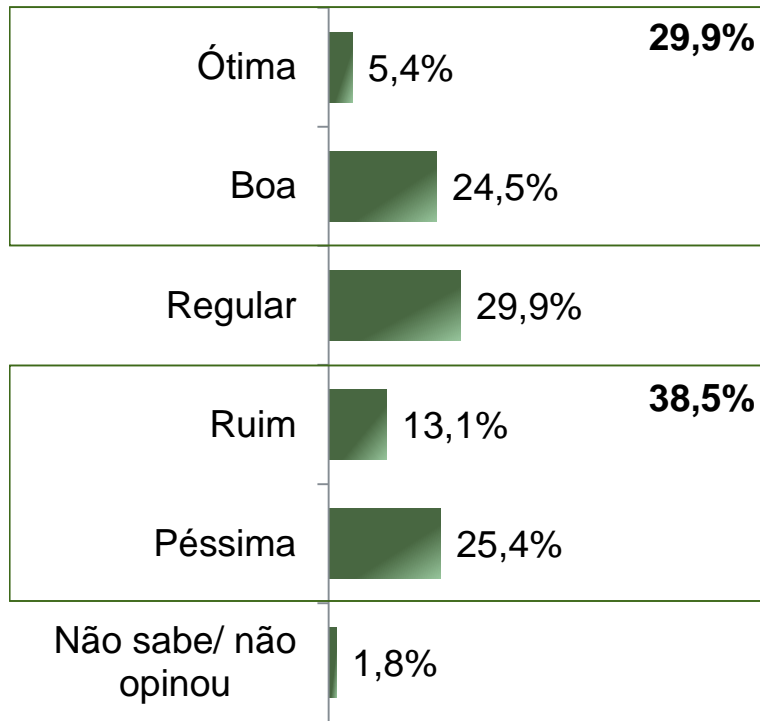


# Avaliação e Aprovação da administração do Prefeito José Sarto

ESTIMULADA

De acordo com a Resolução-TSE n.º 23.600/2019, essa pesquisa está registrada no Tribunal Superior Eleitoral sob o n.º CE-07071/2024 para o cargo de Prefeito.

12



BASE: Eleitores do município de Fortaleza (800)

A administração da Prefeito José Sarto está sendo ótima, boa, regular, ruim ou péssima?  
De uma maneira geral, o(a) Sr(a) diria que aprova ou desaprova a administração da Prefeito José Sarto, até o momento?



# Avaliação e Aprovação da administração do Prefeito José Sarto

## COMPARATIVO

De acordo com a Resolução-TSE n.º 23.600/2019, essa pesquisa está registrada no Tribunal Superior Eleitoral sob o n.º CE-07071/2024 para o cargo de Prefeito.

13

	Maio 2024 CE-04073/2024	Julho 2024 CE-03672/2024	Agosto 2024 CE-08667/2024	Setembro 2024 CE-07071/2024
Ótima	3,4%	4,8%	5,5%	5,4%
Boa	21,3%	23,4%	24,6%	24,5%
Regular	30,5%	29,5%	27,4%	29,9%
Ruim	12,9%	14,1%	15,6%	13,1%
Péssima	30,0%	26,1%	24,5%	25,4%
Não sabe/ não opinou	2,0%	2,1%	2,4%	1,8%
<b>Aprova</b>	<b>39,5%</b>	<b>42,5%</b>	<b>43,1%</b>	<b>43,3%</b>
<b>Desaprova</b>	<b>56,4%</b>	<b>52,9%</b>	<b>53,1%</b>	<b>52,1%</b>
<b>Não sabe/ não opinou</b>	<b>4,1%</b>	<b>4,6%</b>	<b>3,8%</b>	<b>4,6%</b>

BASE: Eleitores do município de Fortaleza

A administração do Prefeito José Sarto está sendo ótima, boa, regular, ruim ou péssima?  
De uma maneira geral, o(a) Sr(a) diria que aprova ou desaprova a administração do Prefeito José Sarto, até o momento?



# Aprovação da administração do Prefeito José Sarto

ESTIMULADA

De acordo com a Resolução-TSE n.º 23.600/2019, essa pesquisa está registrada no Tribunal Superior Eleitoral sob o n.º CE-07071/2024 para o cargo de Prefeito.

14

	Aprova	Desaprova	Não sabe/ não opinou
Masculino	40,4%	56,5%	3,0%
Feminino	45,6%	48,5%	5,9%
De 16 a 24 anos	51,0%	43,8%	5,2%
De 25 a 34 anos	41,1%	54,8%	4,2%
De 35 a 44 anos	41,5%	53,4%	5,1%
De 45 a 59 anos	44,4%	51,7%	3,9%
60 anos ou mais	41,2%	53,6%	5,2%
Ensino Fundamental	44,0%	48,3%	7,8%
Ensino Médio	43,0%	54,1%	2,9%
Ensino Superior	42,9%	53,1%	3,9%
PEA	42,0%	53,8%	4,2%
Não PEA	45,7%	48,9%	5,4%

De uma maneira geral, o(a) Sr(a) diria que aprova ou desaprova a administração do Prefeito José Sarto, até o momento?



# Avaliação da Administração Estadual

De acordo com a Resolução-TSE n.º 23.600/2019, essa pesquisa está registrada no Tribunal Superior Eleitoral sob o n.º CE-07071/2024 para o cargo de Prefeito.

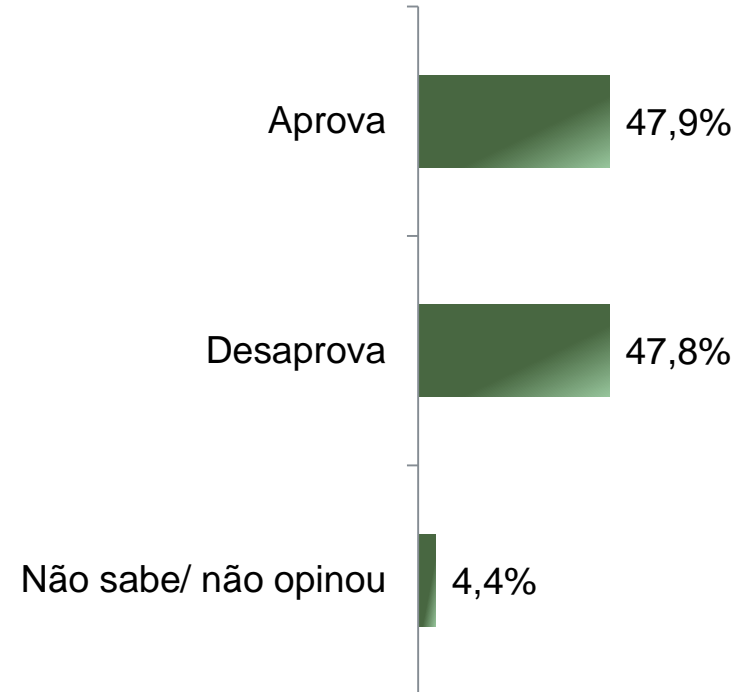
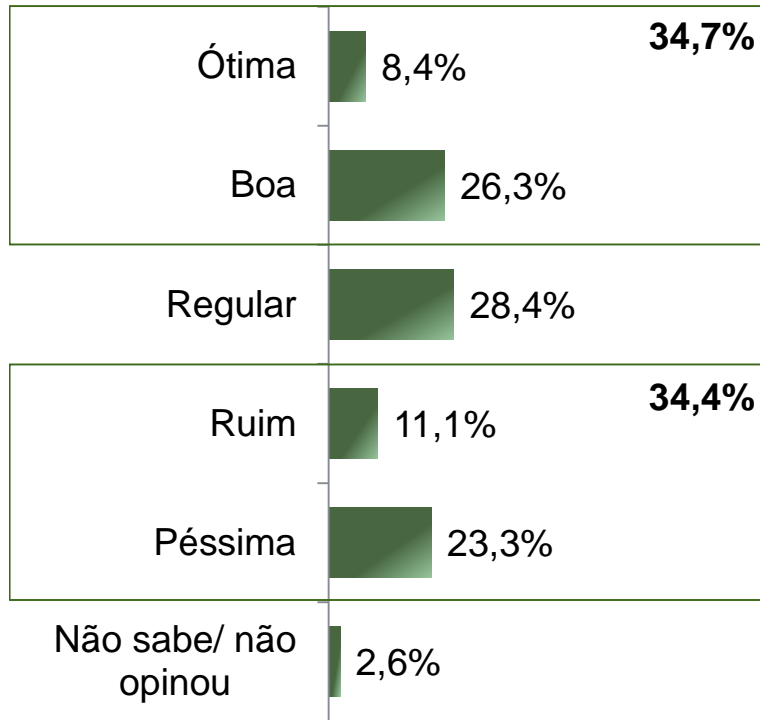


# Avaliação e Aprovação da administração do Governador Elmano de Freitas

ESTIMULADA

De acordo com a Resolução-TSE n.º 23.600/2019, essa pesquisa está registrada no Tribunal Superior Eleitoral sob o n.º CE-07071/2024 para o cargo de Prefeito.

16



BASE: Eleitores do município de Fortaleza (800)

A administração do Governador Elmano de Freitas está sendo ótima, boa, regular, ruim ou péssima?

De uma maneira geral, o(a) Sr(a) diria que aprova ou desaprova a administração do Governador Elmano de Freitas, até o momento?





# Avaliação e Aprovação da administração do Governador Elmano de Freitas

## COMPARATIVO

De acordo com a Resolução-TSE n.º 23.600/2019, essa pesquisa está registrada no Tribunal Superior Eleitoral sob o n.º CE-07071/2024 para o cargo de Prefeito.

17

	Maio 2024 CE-04073/2024	Julho 2024 CE-03672/2024	Agosto 2024 CE-08667/2024	Setembro 2024 CE-07071/2024
Ótima	8,1%	7,6%	7,2%	8,4%
Boa	28,1%	27,9%	27,6%	26,3%
Regular	28,7%	28,4%	27,4%	28,4%
Ruim	10,5%	10,9%	12,3%	11,1%
Péssima	22,8%	23,1%	23,3%	23,3%
Não sabe/ não opinou	1,8%	2,1%	2,3%	2,6%
<hr/>				
Aprova	49,6%	48,3%	48,8%	47,9%
Desaprova	45,4%	47,0%	46,3%	47,8%
Não sabe/ não opinou	5,0%	4,8%	5,0%	4,4%

BASE: Eleitores do município de Fortaleza

A administração do Governador Elmano de Freitas está sendo ótima, boa, regular, ruim ou péssima?

De uma maneira geral, o(a) Sr(a) diria que aprova ou desaprova a administração do Governador Elmano de Freitas, até o momento?



# Aprovação da administração do Governador Elmano de Freitas

ESTIMULADA

De acordo com a Resolução-TSE n.º 23.600/2019, essa pesquisa está registrada no Tribunal Superior Eleitoral sob o n.º CE-07071/2024 para o cargo de Prefeito.

18

	Aprova	Desaprova	Não sabe/ não opinou
Masculino	44,0%	51,0%	5,0%
Feminino	51,0%	45,1%	3,9%
De 16 a 24 anos	52,1%	42,7%	5,2%
De 25 a 34 anos	38,1%	58,9%	3,0%
De 35 a 44 anos	43,8%	52,3%	4,0%
De 45 a 59 anos	52,7%	43,0%	4,3%
60 anos ou mais	54,2%	39,9%	5,9%
Ensino Fundamental	54,3%	40,9%	4,7%
Ensino Médio	45,5%	49,4%	5,1%
Ensino Superior	44,9%	52,0%	3,1%
PEA	44,3%	51,5%	4,2%
Não PEA	54,7%	40,6%	4,7%

De uma maneira geral, o(a) Sr(a) diria que aprova ou desaprova a administração do Governador Elmano de Freitas, até o momento?



# Avaliação da Administração Federal

De acordo com a Resolução-TSE n.º 23.600/2019, essa pesquisa está registrada no Tribunal Superior Eleitoral sob o n.º CE-07071/2024 para o cargo de Prefeito.

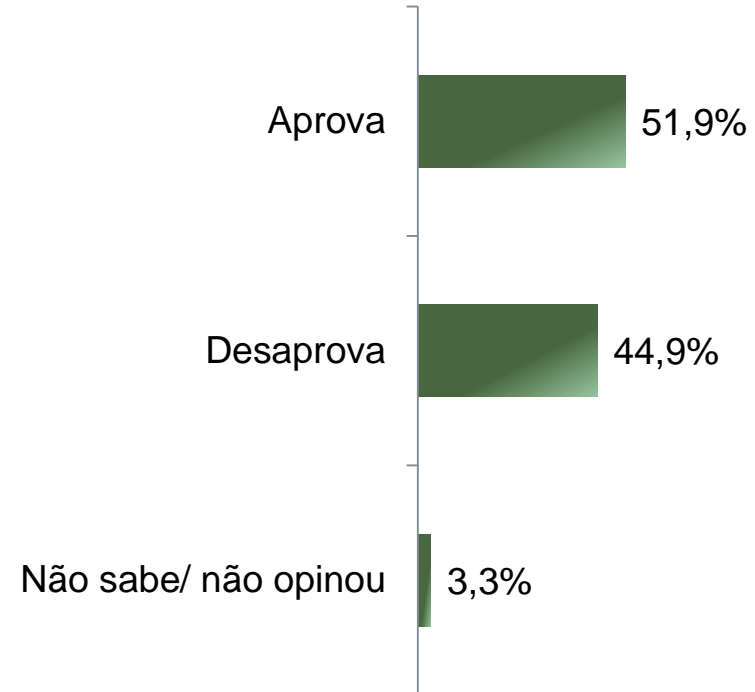
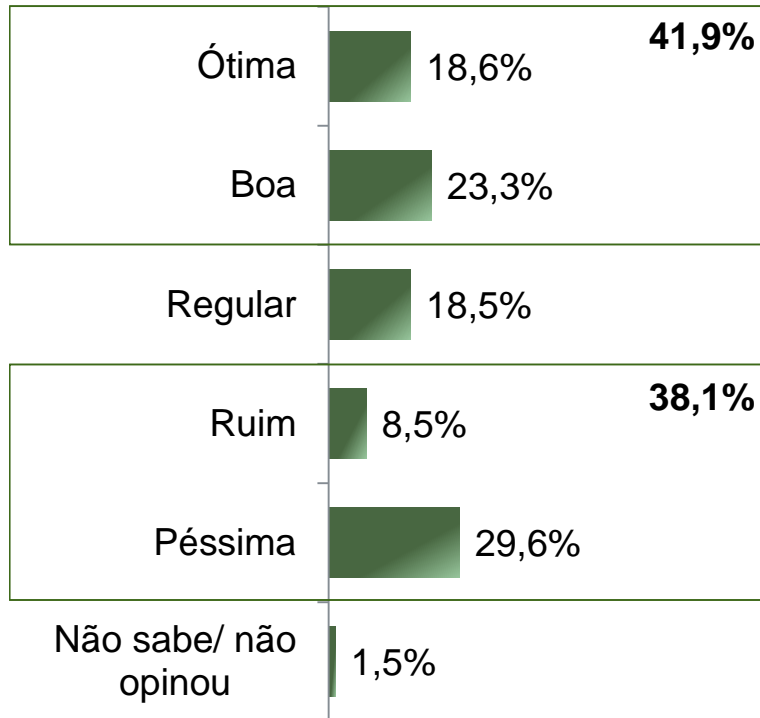


# Avaliação e Aprovação da administração do Presidente Lula

ESTIMULADA

De acordo com a Resolução-TSE n.º 23.600/2019, essa pesquisa está registrada no Tribunal Superior Eleitoral sob o n.º CE-07071/2024 para o cargo de Prefeito.

20



BASE: Eleitores do município de Fortaleza (800)

A administração do Presidente Lula está sendo ótima, boa, regular, ruim ou péssima?  
De uma maneira geral, o(a) Sr(a) diria que aprova ou desaprova a administração do Presidente Lula, até o momento?



# Avaliação e Aprovação da administração do Presidente Lula

## COMPARATIVO

De acordo com a Resolução-TSE n.º 23.600/2019, essa pesquisa está registrada no Tribunal Superior Eleitoral sob o n.º CE-07071/2024 para o cargo de Prefeito.

21

	Maio 2024 CE-04073/2024	Julho 2024 CE-03672/2024	Agosto 2024 CE-08667/2024	Setembro 2024 CE-07071/2024
Ótima	14,8%	17,0%	16,9%	18,6%
Boa	25,6%	24,1%	23,0%	23,3%
Regular	19,3%	20,4%	20,1%	18,5%
Ruim	6,9%	8,3%	8,6%	8,5%
Péssima	31,8%	28,6%	29,9%	29,6%
Não sabe/ não opinou	1,8%	1,6%	1,5%	1,5%
<hr/>				
Aprova	51,7%	51,4%	49,5%	51,9%
Desaprova	44,5%	45,3%	47,0%	44,9%
Não sabe/ não opinou	3,8%	3,4%	3,5%	3,3%

BASE: Eleitores do município de Fortaleza

A administração do Presidente Lula está sendo ótima, boa, regular, ruim ou péssima?  
De uma maneira geral, o(a) Sr(a) diria que aprova ou desaprova a administração do Presidente Lula, até o momento?



# Aprovação da administração do Presidente Lula

ESTIMULADA

De acordo com a Resolução-TSE n.º 23.600/2019, essa pesquisa está registrada no Tribunal Superior Eleitoral sob o n.º CE-07071/2024 para o cargo de Prefeito.

22

	Aprova	Desaprova	Não sabe/ não opinou
Masculino	47,1%	49,9%	3,0%
Feminino	55,8%	40,8%	3,4%
De 16 a 24 anos	60,4%	35,4%	4,2%
De 25 a 34 anos	45,8%	51,2%	3,0%
De 35 a 44 anos	50,6%	47,2%	2,3%
De 45 a 59 anos	51,2%	45,9%	2,9%
60 anos ou mais	55,6%	39,9%	4,6%
Ensino Fundamental	57,3%	39,7%	3,0%
Ensino Médio	47,1%	49,4%	3,5%
Ensino Superior	52,8%	44,1%	3,1%
PEA	48,7%	47,7%	3,6%
Não PEA	57,9%	39,6%	2,5%

De uma maneira geral, o(a) Sr(a) diria que aprova ou desaprova a administração do Presidente Lula, até o momento?





**Obrigado pela atenção!**