

De acordo com a Resolução-TSE n.º 23.600/2019, essa pesquisa está registrada no Tribunal Superior Eleitoral sob o n.º CE-07574/2024 para o cargo de Prefeito.



Pesquisa de Opinião Pública Município de Fortaleza

Account Manager: Murilo Hidalgo

Metodologia

De acordo com a Resolução-TSE n.º 23.600/2019, essa pesquisa está registrada no Tribunal Superior Eleitoral sob o n.º CE-07574/2024 para o cargo de Prefeito.



Metodologia

De acordo com a Resolução-TSE n.º 23.600/2019, essa pesquisa está registrada no Tribunal Superior Eleitoral sob o n.º CE-07574/2024 para o cargo de Prefeito.

3

Curitiba, 23 de setembro de 2024

Objetivo	▶ Pesquisa de opinião pública realizada no município de Fortaleza com o objetivo de: consultar à população sobre a situação eleitoral para o Executivo Municipal em 2024 e avaliação da administração Municipal.
Abrangência	▶ Município de Fortaleza.
Coleta de dados	▶ Coleta de dados realizada através de entrevistas pessoais, entre os dias 19 e 22 de setembro de 2024.
Amostragem	▶ A amostra é representativa dos eleitores da área pesquisada e foi selecionada em duas etapas. Na primeira etapa realizou-se um sorteio probabilístico das localidades onde as entrevistas foram realizadas através do método PPT (Probabilidade Proporcional ao Tamanho), considerando a população com 16 anos ou mais residente nas localidades como base para essa seleção. Na segunda etapa, a seleção dentro da localidade, foi feita utilizando-se quotas amostrais proporcionais, em função das seguintes variáveis: gênero, faixa etária, escolaridade e renda domiciliar mensal.
Tamanho da Amostra e Margem de Erro	▶ Para a realização desta pesquisa foi utilizada uma amostra de 800 eleitores. Tal amostra representativa do município de Fortaleza atinge um grau de confiança de 95,0% para uma margem estimada de erro de aproximadamente 3,5 pontos percentuais para os resultados gerais.
Auditoria e Qualidade	▶ As entrevistas foram realizadas por uma equipe de entrevistadores e supervisores devidamente qualificada pelo Instituto Paraná Pesquisas, com experiência e treinamento em pesquisas de opinião pública. No decorrer do trabalho de coleta de dados, os questionários aplicados, foram auditados em no mínimo 20% (vinte por cento) para verificação quanto ao cuidado na sua aplicação, bem como a adequação do entrevistado às variáveis das quotas amostrais isto é, no mínimo 160 entrevistas serão verificadas pela equipe de supervisores do Instituto Paraná Pesquisas.



Situação Eleitoral para o Executivo Municipal

De acordo com a Resolução-TSE n.º 23.600/2019, essa pesquisa está registrada no Tribunal Superior Eleitoral sob o n.º CE-07574/2024 para o cargo de Prefeito.



Situação Eleitoral - Prefeito

ESPONTÂNEA

De acordo com a Resolução-TSE n.º 23.600/2019, essa pesquisa está registrada no Tribunal Superior Eleitoral sob o n.º CE-07574/2024 para o cargo de Prefeito.

5



BASE: Eleitores do município de Fortaleza (800)

Se as eleições para Prefeito de Fortaleza fossem hoje, em quem o(a) Sr(a) votaria?

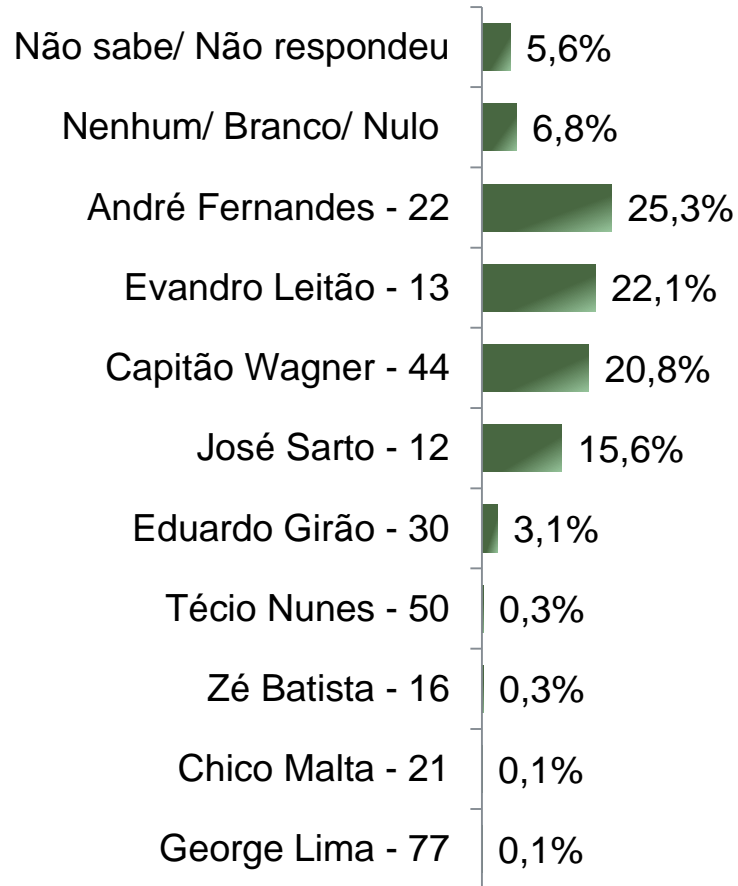


Situação Eleitoral - Prefeito

ESTIMULADA

De acordo com a Resolução-TSE n.º 23.600/2019, essa pesquisa está registrada no Tribunal Superior Eleitoral sob o n.º CE-07574/2024 para o cargo de Prefeito.

6



BASE: Eleitores do município de Fortaleza (800)

Se as eleições para Prefeito de Fortaleza fossem hoje e os candidatos fossem esses, em quem o(a) Sr(a) votaria?



De acordo com a Resolução-TSE n.º 23.600/2019, essa pesquisa está registrada no Tribunal Superior Eleitoral sob o n.º CE-07574/2024 para o cargo de Prefeito.

Situação Eleitoral - Prefeito

COMPARATIVO

	Agosto 2024 CE-08667/2024	Setembro 2024 CE-07071/2024	Setembro 2024 CE-01568/2024	Setembro 2024 CE-07574/2024
Não sabe/ Não respondeu	5,9%	6,8%	5,9%	5,6%
Nenhum/ Branco/ Nulo	10,1%	8,1%	7,6%	6,8%
André Fernandes - 22	16,4%	17,4%	22,1%	25,3%
Evandro Leitão - 13	10,0%	15,9%	19,4%	22,1%
Capitão Wagner - 44	31,3%	28,5%	24,0%	20,8%
José Sarto - 12	20,1%	18,8%	16,8%	15,6%
Eduardo Girão - 30	4,8%	3,0%	3,0%	3,1%
Técio Nunes - 50	0,5%	0,5%	0,3%	0,3%
Zé Batista - 16	0,6%	0,5%	0,3%	0,3%
Chico Malta - 21	0,3%	0,3%	0,6%	0,1%
George Lima - 77	0,1%	0,4%	0,1%	0,1%

BASE: Eleitores do município de Fortaleza

Se as eleições para Prefeito de Fortaleza fossem hoje e os candidatos fossem esses, em quem o(a) Sr(a) votaria?



Situação Eleitoral - Prefeito

ESTIMULADA

De acordo com a Resolução-TSE n.º 23.600/2019, essa pesquisa está registrada no Tribunal Superior Eleitoral sob o n.º CE-07574/2024 para o cargo de Prefeito.

8

	Não sabe/ Não respondeu	Nenhum/ Branco/ Nulo	André Fernandes	Evandro Leitão	Capitão Wagner	José Sarto	Eduardo Girão	Técio Nunes	Zé Batista	Chico Malta	George Lima
Masculino	4,4%	7,5%	27,1%	21,3%	21,3%	14,1%	3,0%	0,3%	0,3%	0,3%	0,3%
Feminino	6,6%	6,2%	23,7%	22,8%	20,3%	16,9%	3,2%	0,2%	0,2%	0,0%	0,0%
De 16 a 24 anos	6,3%	9,4%	25,0%	14,6%	21,9%	19,8%	3,1%	0,0%	0,0%	0,0%	0,0%
De 25 a 34 anos	5,9%	7,1%	27,8%	18,9%	20,7%	16,0%	3,6%	0,0%	0,0%	0,0%	0,0%
De 35 a 44 anos	4,6%	6,9%	27,4%	24,0%	18,3%	16,6%	1,7%	0,0%	0,6%	0,0%	0,0%
De 45 a 59 anos	4,3%	6,3%	25,0%	24,5%	19,2%	15,9%	3,8%	0,5%	0,5%	0,0%	0,0%
60 anos ou mais	7,9%	5,3%	20,4%	25,0%	25,0%	11,2%	3,3%	0,7%	0,0%	0,7%	0,7%
Ensino Fundamental	7,3%	6,0%	19,3%	26,6%	24,5%	14,6%	0,9%	0,0%	0,0%	0,4%	0,4%
Ensino Médio	5,6%	8,3%	27,3%	17,6%	21,4%	14,4%	4,3%	0,5%	0,5%	0,0%	0,0%
Ensino Superior	3,6%	4,7%	28,5%	25,4%	15,0%	19,2%	3,6%	0,0%	0,0%	0,0%	0,0%
PEA	5,2%	7,7%	28,8%	19,3%	17,8%	16,8%	3,7%	0,0%	0,2%	0,2%	0,2%
Não PEA	6,4%	4,9%	18,7%	27,2%	26,1%	13,4%	2,1%	0,7%	0,4%	0,0%	0,0%

Se as eleições para Prefeito de Fortaleza fossem hoje e os candidatos fossem esses, em quem o(a) Sr(a) votaria?



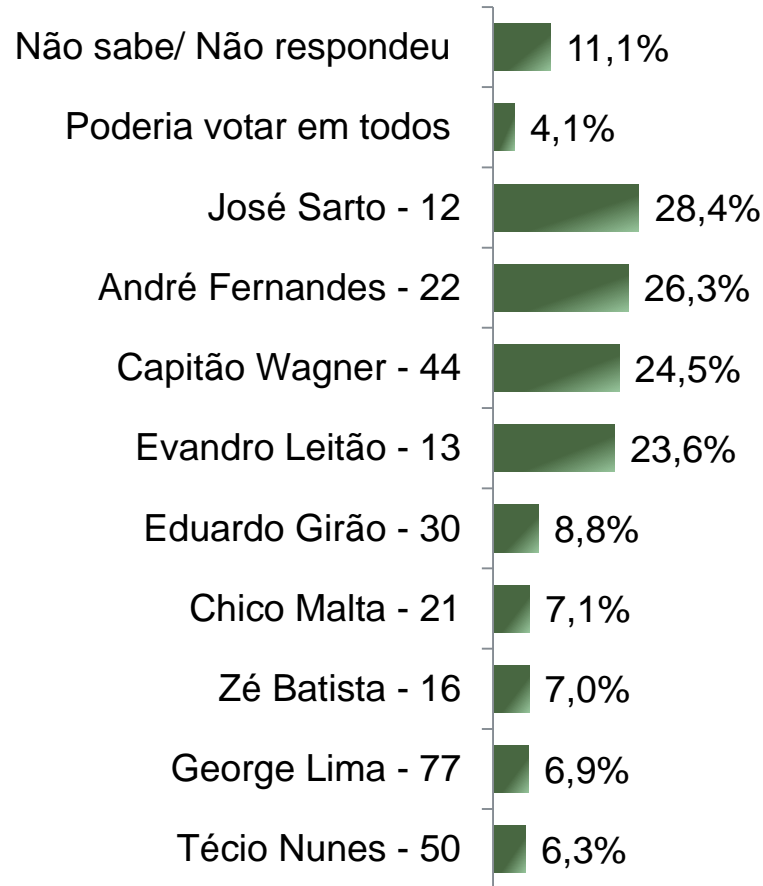
Rejeição Eleitoral - Prefeito

ESTIMULADA-RM*

De acordo com a Resolução-TSE n.º 23.600/2019, essa pesquisa está registrada no Tribunal Superior Eleitoral sob o n.º CE-07574/2024 para o cargo de Prefeito.

9

*Cada entrevistado poderia citar mais de 1 (um) candidato



BASE: Eleitores do município de Fortaleza (800)

Se as eleições para Prefeito de Fortaleza fossem hoje em qual/ quais desses candidatos o(a) Sr(a) NÃO VOTARIA DE JEITO NENHUM?



Rejeição Eleitoral - Prefeito

COMPARATIVO-RM*

De acordo com a Resolução-TSE n.º 23.600/2019, essa pesquisa está registrada no Tribunal Superior Eleitoral sob o n.º CE-07574/2024 para o cargo de Prefeito.

10

*Cada entrevistado poderia citar mais de 1 (um) candidato

	Agosto 2024 CE-08667/2024	Setembro 2024 CE-07071/2024	Setembro 2024 CE-01568/2024	Setembro 2024 CE-07574/2024
Não sabe/ Não respondeu	10,6%	13,4%	10,6%	11,1%
Poderia votar em todos	4,9%	5,4%	4,9%	4,1%
José Sarto - 12	33,9%	28,2%	29,5%	28,4%
André Fernandes - 22	17,6%	21,0%	22,9%	26,3%
Capitão Wagner - 44	23,9%	23,3%	24,1%	24,5%
Evandro Leitão - 13	19,6%	20,8%	22,0%	23,6%
Eduardo Girão – 30	13,0%	9,4%	7,8%	8,8%
Chico Malta - 21	5,5%	10,9%	10,9%	7,1%
Zé Batista – 16	10,4%	9,3%	7,5%	7,0%
George Lima - 77	4,5%	8,0%	7,5%	6,9%
Técio Nunes - 50	9,3%	8,3%	7,1%	6,3%

BASE: Eleitores do município de Fortaleza

Se as eleições para Prefeito de Fortaleza fossem hoje em qual/ quais desses candidatos o(a) Sr(a) NÃO VOTARIA DE JEITO NENHUM?



Avaliação da Administração Municipal

De acordo com a Resolução-TSE n.º 23.600/2019, essa pesquisa está registrada no Tribunal Superior Eleitoral sob o n.º CE-07574/2024 para o cargo de Prefeito.

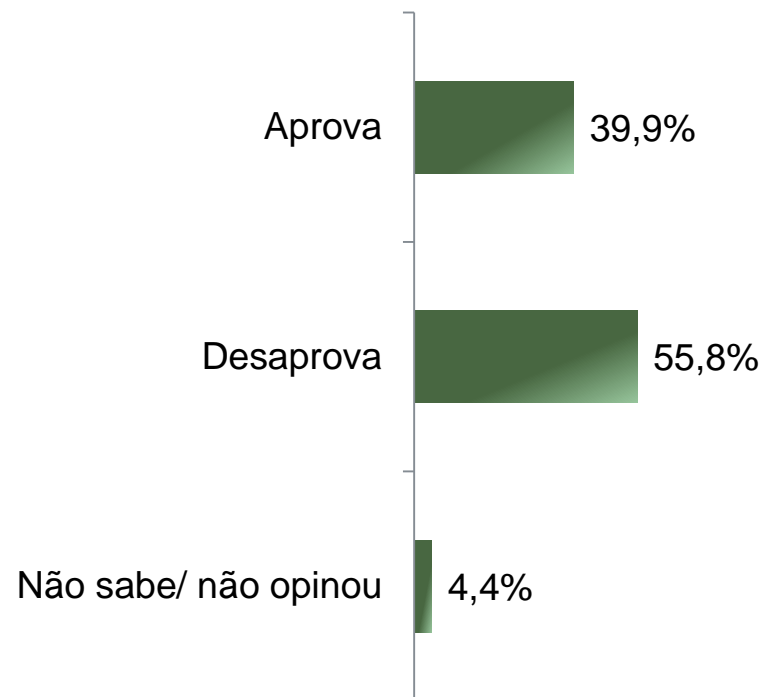
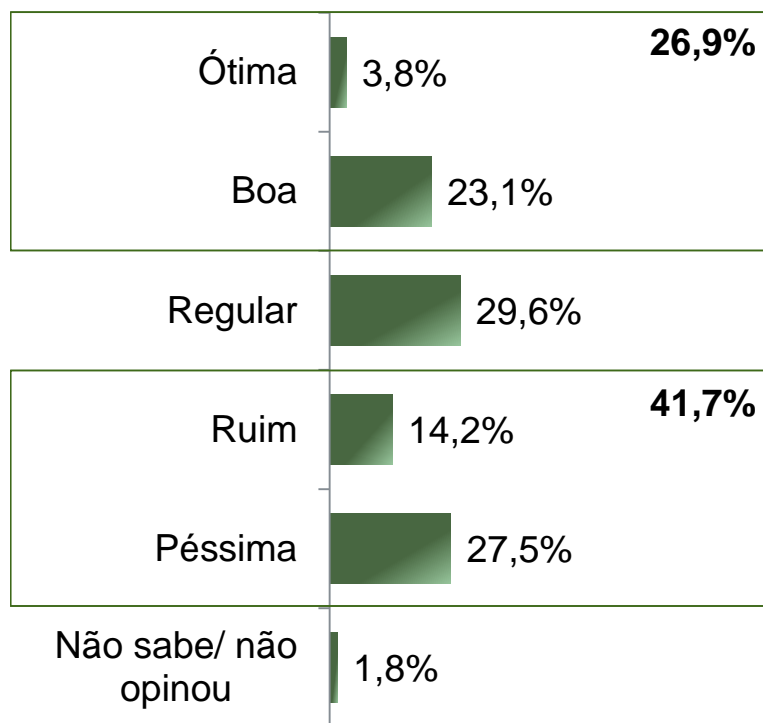


Avaliação e Aprovação da administração do Prefeito José Sarto

ESTIMULADA

De acordo com a Resolução-TSE n.º 23.600/2019, essa pesquisa está registrada no Tribunal Superior Eleitoral sob o n.º CE-07574/2024 para o cargo de Prefeito.

12



BASE: Eleitores do município de Fortaleza (800)

A administração da Prefeito José Sarto está sendo ótima, boa, regular, ruim ou péssima?
De uma maneira geral, o(a) Sr(a) diria que aprova ou desaprova a administração da Prefeito José Sarto, até o momento?



Avaliação e Aprovação da administração do Prefeito José Sarto

COMPARATIVO

De acordo com a Resolução-TSE n.º 23.600/2019, essa pesquisa está registrada no Tribunal Superior Eleitoral sob o n.º CE-07574/2024 para o cargo de Prefeito.

13

	Maio 2024 CE-04073/2024	Julho 2024 CE-03672/2024	Agosto 2024 CE-08667/2024	Setembro 2024 CE-07071/2024	Setembro 2024 CE-01568/2024	Setembro 2024 CE-07574/2024
Ótima	3,4%	4,8%	5,5%	5,4%	5,0%	3,8%
Boa	21,3%	23,4%	24,6%	24,5%	23,4%	23,1%
Regular	30,5%	29,5%	27,4%	29,9%	30,0%	29,6%
Ruim	12,9%	14,1%	15,6%	13,1%	14,2%	14,2%
Péssima	30,0%	26,1%	24,5%	25,4%	25,5%	27,5%
Não sabe/ não opinou	2,0%	2,1%	2,4%	1,8%	1,9%	1,8%
Aprova	39,5%	42,5%	43,1%	43,3%	42,4%	39,9%
Desaprova	56,4%	52,9%	53,1%	52,1%	53,9%	55,8%
Não sabe/ não opinou	4,1%	4,6%	3,8%	4,6%	3,8%	4,4%

BASE: Eleitores do município de Fortaleza

A administração do Prefeito José Sarto está sendo ótima, boa, regular, ruim ou péssima?
De uma maneira geral, o(a) Sr(a) diria que aprova ou desaprova a administração do Prefeito José Sarto, até o momento?



Aprovação da administração do Prefeito José Sarto

ESTIMULADA

De acordo com a Resolução-TSE n.º 23.600/2019, essa pesquisa está registrada no Tribunal Superior Eleitoral sob o n.º CE-07574/2024 para o cargo de Prefeito.

14

	Aprova	Desaprova	Não sabe/ não opinou
Masculino	39,6%	58,2%	2,2%
Feminino	40,1%	53,8%	6,2%
De 16 a 24 anos	40,6%	54,2%	5,2%
De 25 a 34 anos	40,8%	56,8%	2,4%
De 35 a 44 anos	40,6%	56,0%	3,4%
De 45 a 59 anos	38,9%	55,3%	5,8%
60 anos ou mais	38,8%	55,9%	5,3%
Ensino Fundamental	46,8%	48,9%	4,3%
Ensino Médio	36,1%	58,8%	5,1%
Ensino Superior	38,9%	58,0%	3,1%
PEA	40,0%	56,5%	3,5%
Não PEA	39,6%	54,4%	6,0%

De uma maneira geral, o(a) Sr(a) diria que aprova ou desaprova a administração do Prefeito José Sarto, até o momento?





Obrigado pela atenção!