

De acordo com a Resolução-TSE n.º 23.600/2019, essa pesquisa está registrada no Tribunal Superior Eleitoral sob o n.º CE-01568/2024 para o cargo de Prefeito.



Pesquisa de Opinião Pública Município de Fortaleza

Account Manager: Murilo Hidalgo

Metodologia

De acordo com a Resolução-TSE n.º 23.600/2019, essa pesquisa está registrada no Tribunal Superior Eleitoral sob o n.º CE-01568/2024 para o cargo de Prefeito.



Metodologia

De acordo com a Resolução-TSE n.º 23.600/2019, essa pesquisa está registrada no Tribunal Superior Eleitoral sob o n.º CE-01568/2024 para o cargo de Prefeito.

3

Curitiba, 16 de setembro de 2024

Objetivo

Pesquisa de opinião pública realizada no município de Fortaleza com o objetivo de: consultar à população sobre a situação eleitoral para o Executivo Municipal em 2024 e avaliação da administração Municipal.

Abrangência

Município de Fortaleza.

Coleta de dados

Coleta de dados realizada através de entrevistas pessoais, entre os dias 12 e 15 de setembro de 2024.

Amostragem

A amostra é representativa dos eleitores da área pesquisada e foi selecionada em duas etapas. Na primeira etapa realizou-se um sorteio probabilístico das localidades onde as entrevistas foram realizadas através do método PPT (Probabilidade Proporcional ao Tamanho), considerando a população com 16 anos ou mais residente nas localidades como base para essa seleção. Na segunda etapa, a seleção dentro da localidade, foi feita utilizando-se quotas amostrais proporcionais, em função das seguintes variáveis: gênero, faixa etária, escolaridade e renda domiciliar mensal.

Tamanho da Amostra e Margem de Erro

Para a realização desta pesquisa foi utilizada uma amostra de 800 eleitores. Tal amostra representativa do município de Fortaleza atinge um grau de confiança de 95,0% para uma margem estimada de erro de aproximadamente 3,5 pontos percentuais para os resultados gerais.

Auditoria e Qualidade

As entrevistas foram realizadas por uma equipe de entrevistadores e supervisores devidamente qualificada pelo Instituto Paraná Pesquisas, com experiência e treinamento em pesquisas de opinião pública. No decorrer do trabalho de coleta de dados, os questionários aplicados, foram auditados em no mínimo 20% (vinte por cento) para verificação quanto ao cuidado na sua aplicação, bem como a adequação do entrevistado às variáveis das quotas amostrais isto é, no mínimo 160 entrevistas serão verificadas pela equipe de supervisores do Instituto Paraná Pesquisas.



Situação Eleitoral para o Executivo Municipal

De acordo com a Resolução-TSE n.º 23.600/2019, essa pesquisa está registrada no Tribunal Superior Eleitoral sob o n.º CE-01568/2024 para o cargo de Prefeito.



Situação Eleitoral - Prefeito

ESPONTÂNEA

De acordo com a Resolução-TSE n.º 23.600/2019, essa pesquisa está registrada no Tribunal Superior Eleitoral sob o n.º CE-01568/2024 para o cargo de Prefeito.

5



BASE: Eleitores do município de Fortaleza (800)

Se as eleições para Prefeito de Fortaleza fossem hoje, em quem o(a) Sr(a) votaria?

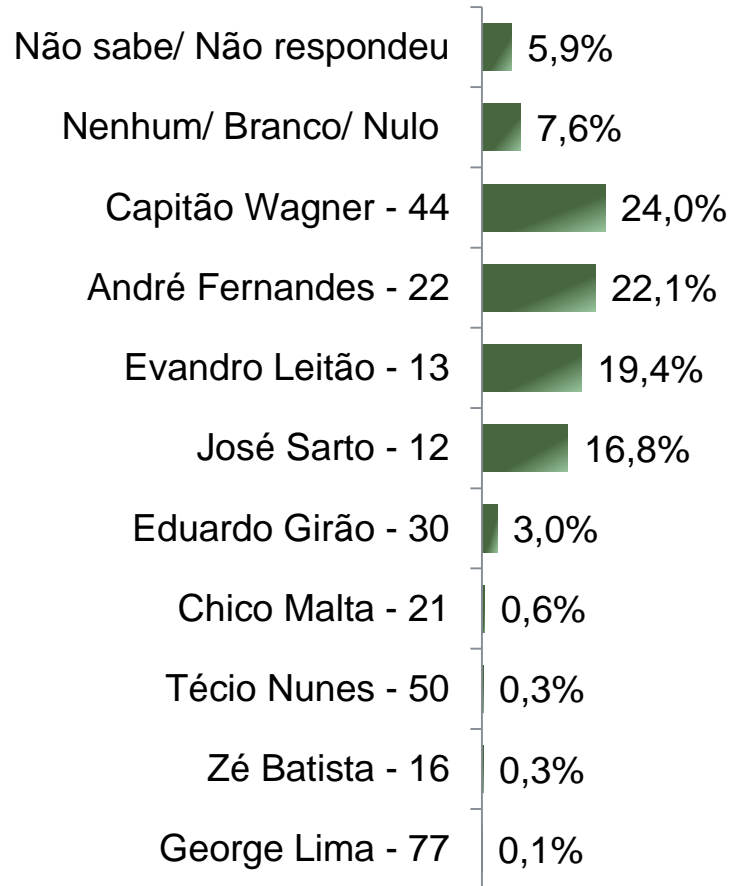


Situação Eleitoral - Prefeito

ESTIMULADA

De acordo com a Resolução-TSE n.º 23.600/2019, essa pesquisa está registrada no Tribunal Superior Eleitoral sob o n.º CE-01568/2024 para o cargo de Prefeito.

6



BASE: Eleitores do município de Fortaleza (800)

Se as eleições para Prefeito de Fortaleza fossem hoje e os candidatos fossem esses, em quem o(a) Sr(a) votaria?



Situação Eleitoral - Prefeito

COMPARATIVO

De acordo com a Resolução-TSE n.º 23.600/2019, essa pesquisa está registrada no Tribunal Superior Eleitoral sob o n.º CE-01568/2024 para o cargo de Prefeito.

7

	Agosto 2024 CE-08667/2024	Setembro 2024 CE-07071/2024	Setembro 2024 CE-01568/2024
Não sabe/ Não respondeu	5,9%	6,8%	5,9%
Nenhum/ Branco/ Nulo	10,1%	8,1%	7,6%
Capitão Wagner - 44	31,3%	28,5%	24,0%
André Fernandes - 22	16,4%	17,4%	22,1%
Evandro Leitão - 13	10,0%	15,9%	19,4%
José Sarto - 12	20,1%	18,8%	16,8%
Eduardo Girão - 30	4,8%	3,0%	3,0%
Chico Malta - 21	0,3%	0,3%	0,6%
Técio Nunes - 50	0,5%	0,5%	0,3%
Zé Batista - 16	0,6%	0,5%	0,3%
George Lima - 77	0,1%	0,4%	0,1%

BASE: Eleitores do município de Fortaleza

Se as eleições para Prefeito de Fortaleza fossem hoje e os candidatos fossem esses, em quem o(a) Sr(a) votaria?



De acordo com a Resolução-TSE n.º 23.600/2019, essa pesquisa está registrada no Tribunal Superior Eleitoral sob o n.º CE-01568/2024 para o cargo de Prefeito.

Situação Eleitoral - Prefeito

ESTIMULADA

	Não sabe/ Não respondeu	Nenhum/ Branco/ Nulo	Capitão Wagner	André Fernandes	Evandro Leitão	José Sarto	Eduardo Girão	Chico Malta	Técio Nunes	Zé Batista	George Lima
Masculino	4,4%	8,8%	22,7%	26,0%	20,2%	13,8%	2,8%	0,3%	0,6%	0,6%	0,0%
Feminino	7,1%	6,6%	25,1%	18,9%	18,7%	19,2%	3,2%	0,9%	0,0%	0,0%	0,2%
De 16 a 24 anos	4,2%	9,4%	24,0%	20,8%	17,7%	21,9%	1,0%	0,0%	0,0%	1,0%	0,0%
De 25 a 34 anos	6,5%	8,3%	23,7%	24,9%	16,0%	16,6%	3,6%	0,6%	0,0%	0,0%	0,0%
De 35 a 44 anos	5,7%	8,0%	24,4%	24,4%	15,3%	17,0%	3,4%	1,1%	0,0%	0,6%	0,0%
De 45 a 59 anos	7,3%	6,3%	25,2%	20,4%	20,9%	17,0%	2,4%	0,0%	0,5%	0,0%	0,0%
60 anos ou mais	4,6%	7,2%	22,2%	19,6%	26,8%	13,1%	3,9%	1,3%	0,7%	0,0%	0,7%
Ensino Fundamental	7,8%	7,3%	28,4%	18,5%	19,8%	16,4%	1,3%	0,0%	0,0%	0,4%	0,0%
Ensino Médio	4,3%	7,3%	24,4%	24,1%	18,7%	14,9%	4,3%	1,1%	0,3%	0,3%	0,3%
Ensino Superior	6,5%	8,5%	18,1%	22,6%	20,1%	20,6%	2,5%	0,5%	0,5%	0,0%	0,0%
PEA	5,6%	6,7%	24,2%	27,1%	17,5%	15,7%	2,7%	0,2%	0,2%	0,2%	0,0%
Não PEA	6,5%	9,3%	23,7%	12,9%	22,9%	18,6%	3,6%	1,4%	0,4%	0,4%	0,4%

Se as eleições para Prefeito de Fortaleza fossem hoje e os candidatos fossem esses, em quem o(a) Sr(a) votaria?



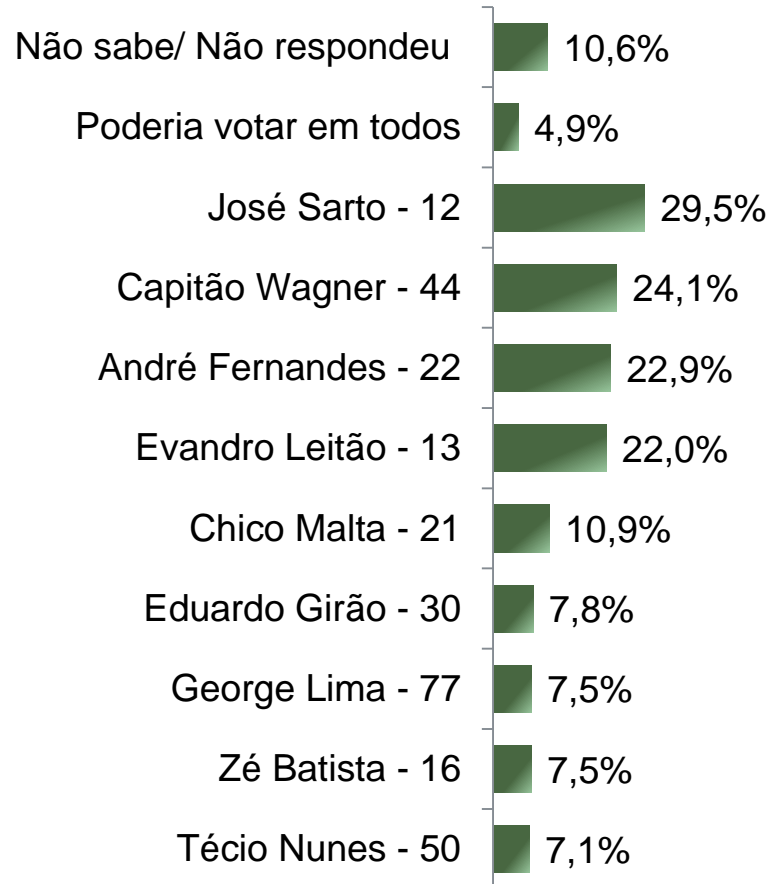
Rejeição Eleitoral - Prefeito

ESTIMULADA-RM*

De acordo com a Resolução-TSE n.º 23.600/2019, essa pesquisa está registrada no Tribunal Superior Eleitoral sob o n.º CE-01568/2024 para o cargo de Prefeito.

9

*Cada entrevistado poderia citar mais de 1 (um) candidato



BASE: Eleitores do município de Fortaleza (800)

Se as eleições para Prefeito de Fortaleza fossem hoje em qual/ quais desses candidatos o(a) Sr(a) NÃO VOTARIA DE JEITO NENHUM?



De acordo com a Resolução-TSE n.º 23.600/2019, essa pesquisa está registrada no Tribunal Superior Eleitoral sob o n.º CE-01568/2024 para o cargo de Prefeito.

**Cada entrevistado poderia citar mais de 1 (um) candidato*

	Agosto 2024 CE-08667/2024	Setembro 2024 CE-07071/2024	Setembro 2024 CE-01568/2024
Não sabe/ Não respondeu	10,6%	13,4%	10,6%
Poderia votar em todos	4,9%	5,4%	4,9%
José Sarto - 12	33,9%	28,2%	29,5%
Capitão Wagner - 44	23,9%	23,3%	24,1%
André Fernandes - 22	17,6%	21,0%	22,9%
Evandro Leitão - 13	19,6%	20,8%	22,0%
Chico Malta - 21	5,5%	10,9%	10,9%
Eduardo Girão – 30	13,0%	9,4%	7,8%
George Lima - 77	4,5%	8,0%	7,5%
Zé Batista – 16	10,4%	9,3%	7,5%
Técio Nunes - 50	9,3%	8,3%	7,1%

BASE: Eleitores do município de Fortaleza

Se as eleições para Prefeito de Fortaleza fossem hoje em qual/ quais desses candidatos o(a) Sr(a) NÃO VOTARIA DE JEITO NENHUM?



Avaliação da Administração Municipal

De acordo com a Resolução-TSE n.º 23.600/2019, essa pesquisa está registrada no Tribunal Superior Eleitoral sob o n.º CE-01568/2024 para o cargo de Prefeito.

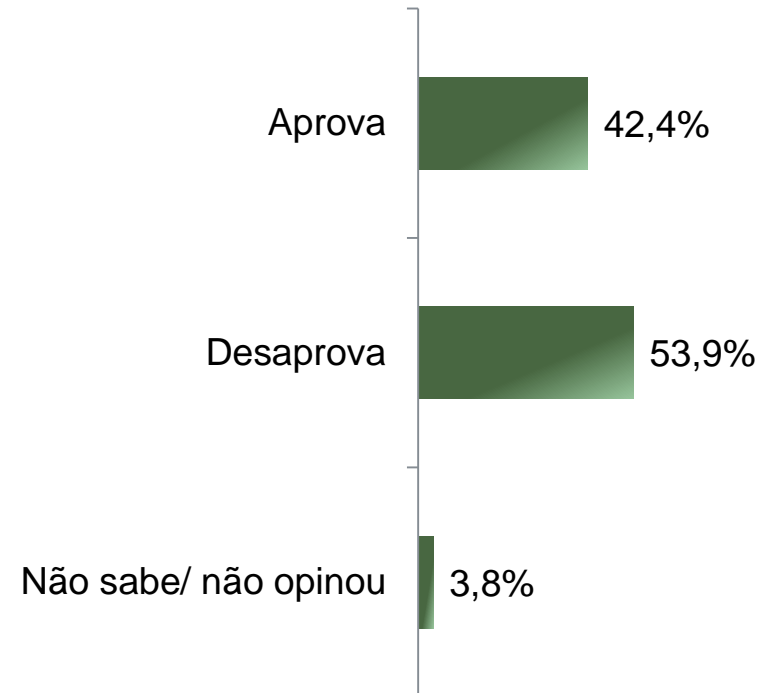
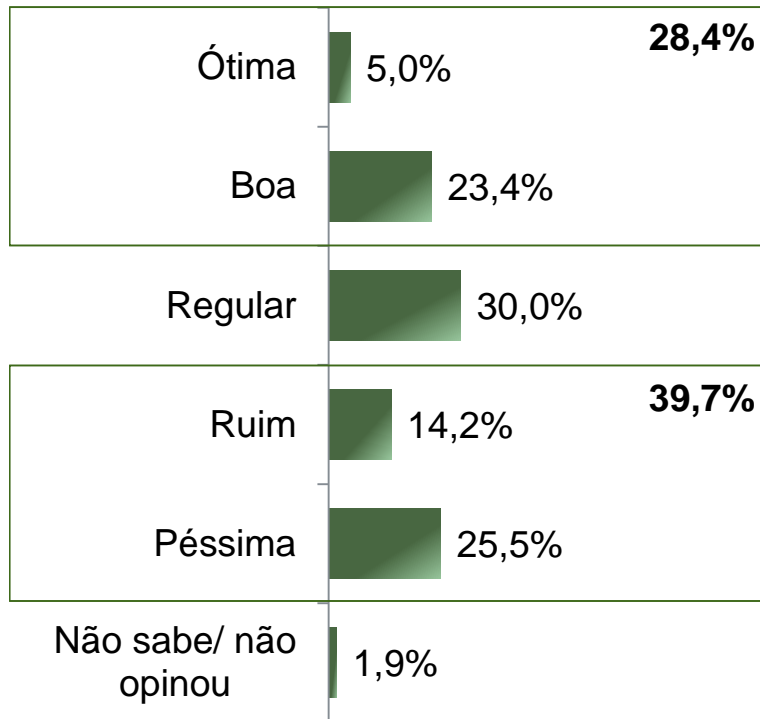


Avaliação e Aprovação da administração do Prefeito José Sarto

ESTIMULADA

De acordo com a Resolução-TSE n.º 23.600/2019, essa pesquisa está registrada no Tribunal Superior Eleitoral sob o n.º CE-01568/2024 para o cargo de Prefeito.

12



BASE: Eleitores do município de Fortaleza (800)

A administração da Prefeito José Sarto está sendo ótima, boa, regular, ruim ou péssima?
De uma maneira geral, o(a) Sr(a) diria que aprova ou desaprova a administração da Prefeito José Sarto, até o momento?



Avaliação e Aprovação da administração do Prefeito José Sarto

COMPARATIVO

De acordo com a Resolução-TSE n.º 23.600/2019, essa pesquisa está registrada no Tribunal Superior Eleitoral sob o n.º CE-01568/2024 para o cargo de Prefeito.

13

	Maio 2024 CE-04073/2024	Julho 2024 CE-03672/2024	Agosto 2024 CE-08667/2024	Setembro 2024 CE-07071/2024	Setembro 2024 CE-01568/2024
Ótima	3,4%	4,8%	5,5%	5,4%	5,0%
Boa	21,3%	23,4%	24,6%	24,5%	23,4%
Regular	30,5%	29,5%	27,4%	29,9%	30,0%
Ruim	12,9%	14,1%	15,6%	13,1%	14,2%
Péssima	30,0%	26,1%	24,5%	25,4%	25,5%
Não sabe/ não opinou	2,0%	2,1%	2,4%	1,8%	1,9%
<hr/>					
Aprova	39,5%	42,5%	43,1%	43,3%	42,4%
Desaprova	56,4%	52,9%	53,1%	52,1%	53,9%
Não sabe/ não opinou	4,1%	4,6%	3,8%	4,6%	3,8%

BASE: Eleitores do município de Fortaleza

A administração do Prefeito José Sarto está sendo ótima, boa, regular, ruim ou péssima?
De uma maneira geral, o(a) Sr(a) diria que aprova ou desaprova a administração do Prefeito José Sarto, até o momento?



Aprovação da administração do Prefeito José Sarto

ESTIMULADA

De acordo com a Resolução-TSE n.º 23.600/2019, essa pesquisa está registrada no Tribunal Superior Eleitoral sob o n.º CE-01568/2024 para o cargo de Prefeito.

14

	Aprova	Desaprova	Não sabe/ não opinou
Masculino	38,7%	58,8%	2,5%
Feminino	45,4%	49,8%	4,8%
De 16 a 24 anos	47,9%	49,0%	3,1%
De 25 a 34 anos	40,2%	56,8%	3,0%
De 35 a 44 anos	38,6%	55,7%	5,7%
De 45 a 59 anos	43,2%	53,4%	3,4%
60 anos ou mais	44,4%	52,3%	3,3%
Ensino Fundamental	47,0%	47,4%	5,6%
Ensino Médio	40,9%	56,6%	2,4%
Ensino Superior	39,7%	56,3%	4,0%
PEA	40,9%	55,9%	3,3%
Não PEA	45,2%	50,2%	4,7%

De uma maneira geral, o(a) Sr(a) diria que aprova ou desaprova a administração do Prefeito José Sarto, até o momento?





Obrigado pela atenção!