

De acordo com a Resolução-TSE n.º 23.600/2019, essa pesquisa está registrada no Tribunal Superior Eleitoral sob o n.º SP-01580/2024 para o cargo de Prefeito.



Pesquisa de Opinião Pública Município de Diadema

Account Manager: Murilo Hidalgo

Metodologia

De acordo com a Resolução-TSE n.º 23.600/2019, essa pesquisa está registrada no Tribunal Superior Eleitoral sob o n.º SP-01580/2024 para o cargo de Prefeito.









Metodologia

De acordo com a Resolução-TSE n.º 23.600/2019, essa pesquisa está registrada no Tribunal Superior Eleitoral sob o n.º SP-01580/2024 para o cargo de Prefeito.

3

Curitiba, 05 de setembro de 2024

Objetivo		Pesquisa de opinião pública realizada no município de Diadema com o objetivo de consultar à população sobre a situação eleitoral para o Executivo Municipal em 2024 e avaliação das administrações Municipal, Estadual e Federal.
Abrangência		Município de Diadema.
Coleta de dados		Coleta de dados realizada através de entrevistas pessoais, entre os dias 01 e 03 de setembro de 2024.
Amostragem		A amostra é representativa dos eleitores da área pesquisada e foi selecionada em duas etapas. Na primeira etapa realizou-se um sorteio probabilístico das localidades onde as entrevistas foram realizadas através do método PPT (Probabilidade Proporcional ao Tamanho), considerando a população com 16 anos ou mais residente nas localidades como base para essa seleção. Na segunda etapa, a seleção dentro da localidade, foi feita utilizando-se quotas amostrais proporcionais, em função das seguintes variáveis: gênero, faixa etária, escolaridade e renda domiciliar mensal.
Tamanho da Amostra e Margem de Erro		Para a realização desta pesquisa foi utilizada uma amostra de 720 eleitores. Tal amostra representativa do município de Diadema atinge um grau de confiança de 95,0% para uma margem estimada de erro de aproximadamente 3,7 pontos percentuais para os resultados gerais.
Auditoria e Qualidade		As entrevistas foram realizadas por uma equipe de entrevistadores e supervisores devidamente qualificada pelo Instituto Paraná Pesquisas, com experiência e treinamento em pesquisas de opinião pública. No decorrer do trabalho de coleta de dados, os questionários aplicados, foram auditados em no mínimo 20% (vinte por cento) para verificação quanto ao cuidado na sua aplicação, bem como a adequação do entrevistado às variáveis das quotas amostrais isto é, no mínimo 144 entrevistas foram verificadas pela equipe de supervisores do Instituto Paraná Pesquisas.



Situação Eleitoral para o Executivo Municipal

De acordo com a Resolução-TSE n.º 23.600/2019, essa pesquisa está registrada no Tribunal Superior Eleitoral sob o n.º SP-01580/2024 para o cargo de Prefeito.

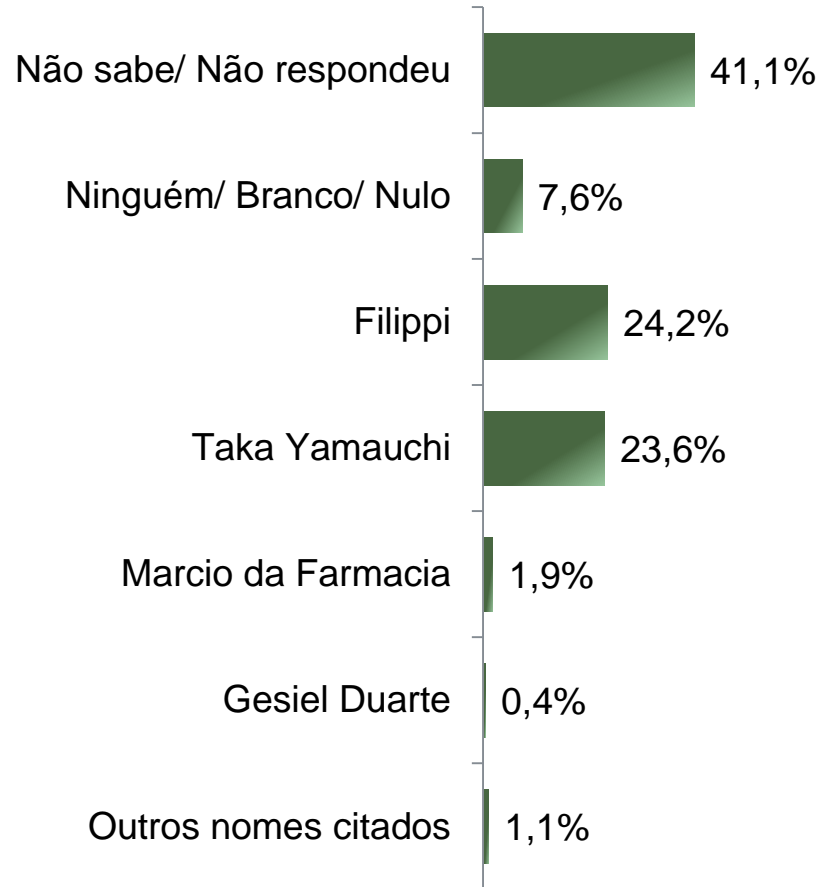


Situação Eleitoral – Prefeito

ESPONTÂNEA

De acordo com a Resolução-TSE n.º 23.600/2019, essa pesquisa está registrada no Tribunal Superior Eleitoral sob o n.º SP-01580/2024 para o cargo de Prefeito.

5



BASE: Eleitores do município de Diadema (720)

Se as eleições para Prefeito de Diadema fossem hoje, em quem o(a) Sr(a) votaria?

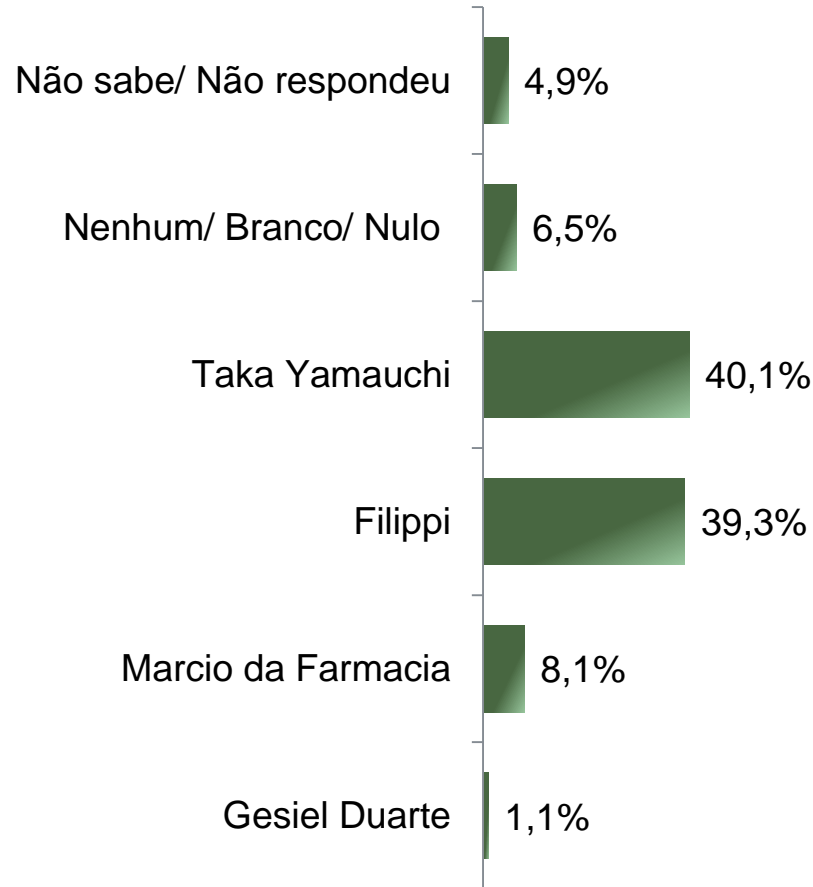


Situação Eleitoral – Prefeito

ESTIMULADA – Cenário 1

De acordo com a Resolução-TSE n.º 23.600/2019, essa pesquisa está registrada no Tribunal Superior Eleitoral sob o n.º SP-01580/2024 para o cargo de Prefeito.

6



BASE: Eleitores do município de Diadema (720)

Se as eleições para Prefeito de Diadema fossem hoje e os candidatos fossem esses, em quem o(a) Sr(a) votaria?



De acordo com a Resolução-TSE n.º 23.600/2019, essa pesquisa está registrada no Tribunal Superior Eleitoral sob o n.º SP-01580/2024 para o cargo de Prefeito.

Situação Eleitoral – Prefeito

ESTIMULADA – Cenário 1

	Não sabe/ Não respondeu	Nenhum/ Branco/ Nulo	Taka Yamauchi	Filippi	Marcio da Farmacia	Gesiel Duarte
Masculino	3,3%	6,3%	45,5%	36,6%	6,5%	1,8%
Feminino	6,3%	6,8%	35,4%	41,7%	9,4%	0,5%
De 16 a 24 anos	4,6%	6,9%	42,5%	36,8%	6,9%	2,3%
De 25 a 34 anos	5,5%	6,9%	45,5%	34,5%	6,9%	0,7%
De 35 a 44 anos	4,5%	7,7%	42,9%	35,3%	9,0%	0,6%
De 45 a 59 anos	5,2%	6,2%	34,5%	43,3%	8,8%	2,1%
60 anos ou mais	4,3%	5,1%	37,7%	44,9%	8,0%	0,0%
Ensino Fundamental	5,0%	7,9%	37,3%	41,1%	8,3%	0,4%
Ensino Médio	4,1%	6,1%	41,6%	38,8%	8,5%	0,8%
Ensino Superior	6,9%	5,2%	41,4%	37,1%	6,0%	3,4%
PEA	4,3%	7,7%	41,8%	36,9%	8,1%	1,2%
Não PEA	6,1%	3,8%	36,2%	45,1%	8,0%	0,9%

Se as eleições para Prefeito de Diadema fossem hoje e os candidatos fossem esses, em quem o(a) Sr(a) votaria?

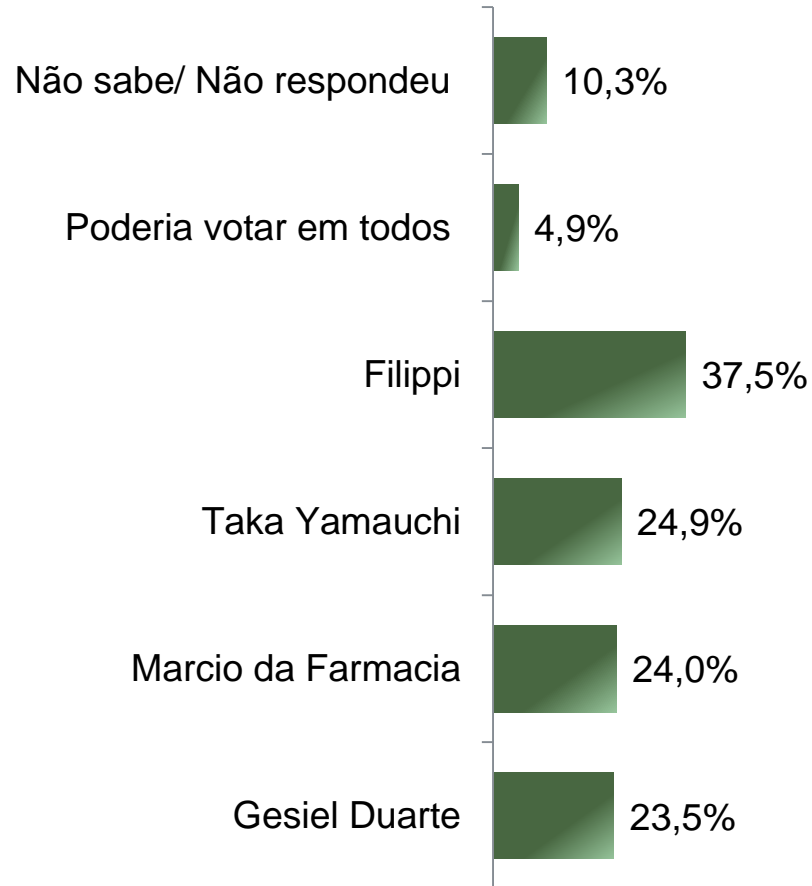


De acordo com a Resolução-TSE n.º 23.600/2019, essa pesquisa está registrada no Tribunal Superior Eleitoral sob o n.º SP-01580/2024 para o cargo de Prefeito.

Rejeição Eleitoral – Prefeito

ESTIMULADA – RM*

*Cada entrevistado poderia citar mais de 1 (um) candidato



BASE: Eleitores do município de Diadema (720)

Se as eleições para Prefeito de Diadema fossem hoje em qual/ quais desses candidatos o(a) Sr(a) NÃO VOTARIA DE JEITO NENHUM?



Avaliação da Administração Municipal

De acordo com a Resolução-TSE n.º 23.600/2019, essa pesquisa está registrada no Tribunal Superior Eleitoral sob o n.º SP-01580/2024 para o cargo de Prefeito.

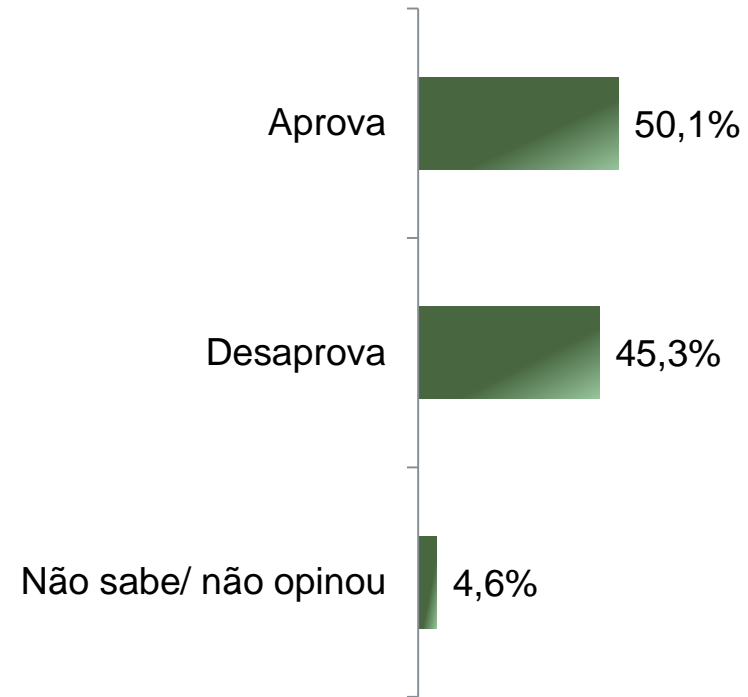
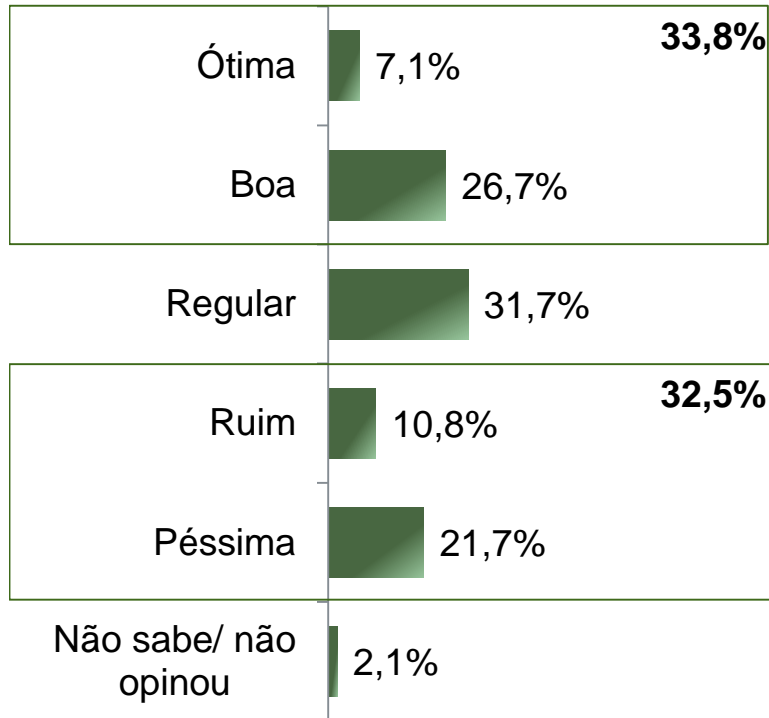


Avaliação e Aprovação da administração do Prefeito José de Filippi Júnior

ESTIMULADA

De acordo com a Resolução-TSE n.º 23.600/2019, essa pesquisa está registrada no Tribunal Superior Eleitoral sob o n.º SP-01580/2024 para o cargo de Prefeito.

10



BASE: Eleitores do município de Diadema (720)

A administração do Prefeito José de Filippi Júnior está sendo ótima, boa, regular, ruim ou péssima?
De uma maneira geral, o(a) Sr(a) diria que aprova ou desaprova a administração do Prefeito José de Filippi Júnior, até o momento?



Aprovação da administração do Prefeito José de Filippi Júnior

ESTIMULADA

De acordo com a Resolução-TSE n.º 23.600/2019, essa pesquisa está registrada no Tribunal Superior Eleitoral sob o n.º SP-01580/2024 para o cargo de Prefeito.

11

	Aprova	Desaprova	Não sabe/ não opinou
Masculino	49,1%	45,8%	5,1%
Feminino	51,0%	44,8%	4,2%
De 16 a 24 anos	47,1%	47,1%	5,7%
De 25 a 34 anos	47,6%	47,6%	4,8%
De 35 a 44 anos	48,1%	48,1%	3,8%
De 45 a 59 anos	50,0%	45,9%	4,1%
60 anos ou mais	57,2%	37,7%	5,1%
Ensino Fundamental	49,8%	46,5%	3,7%
Ensino Médio	51,0%	45,5%	3,6%
Ensino Superior	48,3%	42,2%	9,5%
PEA	48,1%	47,9%	3,9%
Não PEA	54,9%	39,0%	6,1%

De uma maneira geral, o(a) Sr(a) diria que aprova ou desaprova a administração do Prefeito José de Filippi Júnior, até o momento?



Avaliação da Administração Estadual

De acordo com a Resolução-TSE n.º 23.600/2019, essa pesquisa está registrada no Tribunal Superior Eleitoral sob o n.º SP-01580/2024 para o cargo de Prefeito.

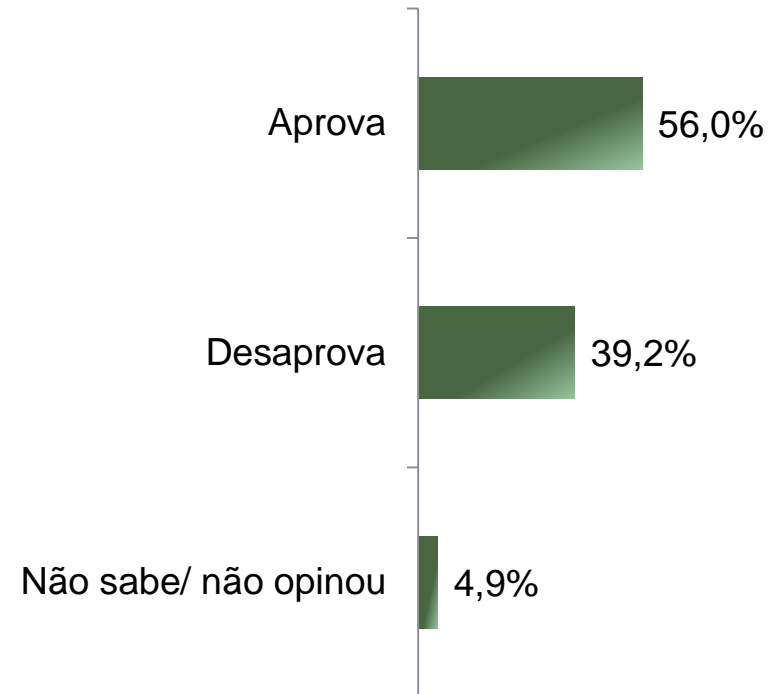
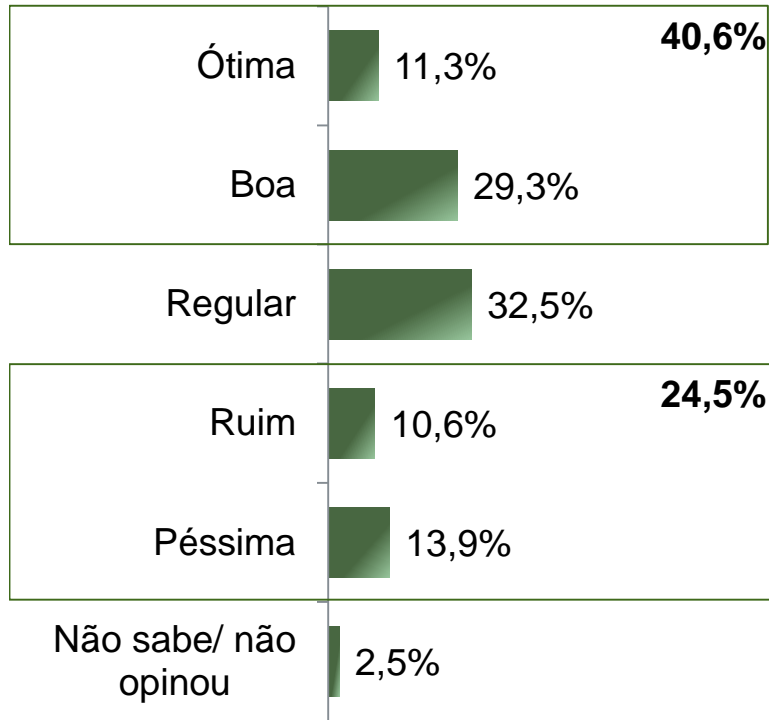


Avaliação e Aprovação da administração do Governador Tarcísio de Freitas

ESTIMULADA

De acordo com a Resolução-TSE n.º 23.600/2019, essa pesquisa está registrada no Tribunal Superior Eleitoral sob o n.º SP-01580/2024 para o cargo de Prefeito.

13



BASE: Eleitores do município de Diadema (720)

A administração do Governador Tarcísio de Freitas está sendo ótima, boa, regular, ruim ou péssima?
De uma maneira geral, o(a) Sr(a) diria que aprova ou desaprova a administração do Governador Tarcísio de Freitas, até o momento?



Aprovação da administração do Governador Tarcísio de Freitas

ESTIMULADA

De acordo com a Resolução-TSE n.º 23.600/2019, essa pesquisa está registrada no Tribunal Superior Eleitoral sob o n.º SP-01580/2024 para o cargo de Prefeito.

14

	Aprova	Desaprova	Não sabe/ não opinou
Masculino	60,7%	34,5%	4,8%
Feminino	51,8%	43,2%	4,9%
De 16 a 24 anos	47,1%	48,3%	4,6%
De 25 a 34 anos	53,8%	41,4%	4,8%
De 35 a 44 anos	57,1%	37,8%	5,1%
De 45 a 59 anos	57,7%	37,6%	4,6%
60 anos ou mais	60,1%	34,8%	5,1%
Ensino Fundamental	54,4%	40,2%	5,4%
Ensino Médio	55,1%	41,3%	3,6%
Ensino Superior	62,1%	30,2%	7,8%
PEA	56,6%	38,9%	4,5%
Não PEA	54,5%	39,9%	5,6%

De uma maneira geral, o(a) Sr(a) diria que aprova ou desaprova a administração do Governador Tarcísio de Freitas, até o momento?



Avaliação da Administração Federal

De acordo com a Resolução-TSE n.º 23.600/2019, essa pesquisa está registrada no Tribunal Superior Eleitoral sob o n.º SP-01580/2024 para o cargo de Prefeito.

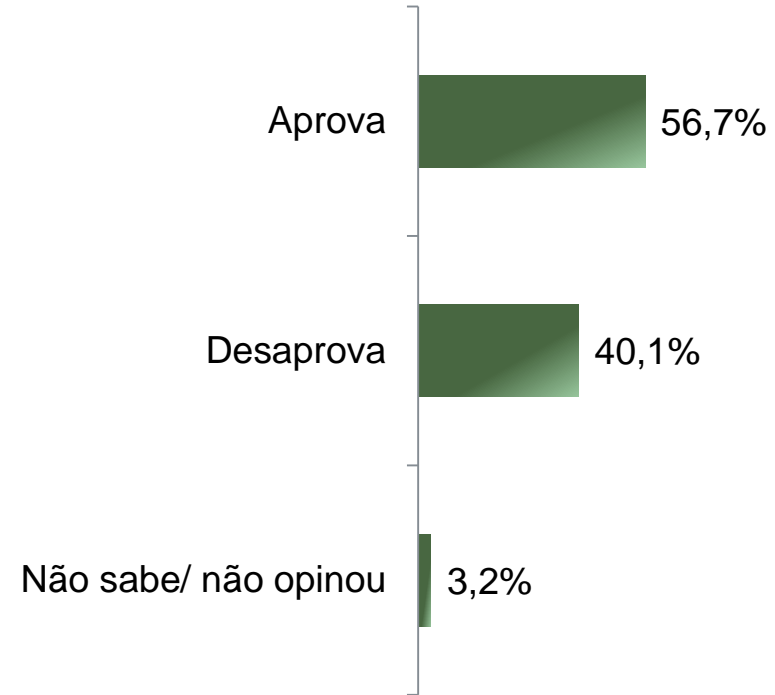
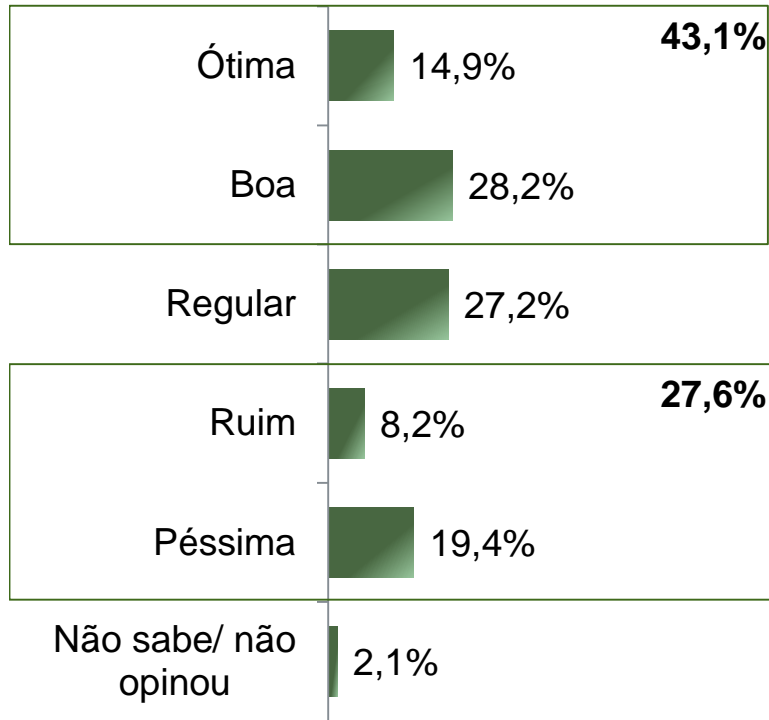


Avaliação e Aprovação da administração do Presidente Lula

ESTIMULADA

De acordo com a Resolução-TSE n.º 23.600/2019, essa pesquisa está registrada no Tribunal Superior Eleitoral sob o n.º SP-01580/2024 para o cargo de Prefeito.

16



BASE: Eleitores do município de Diadema (720)

A administração do Presidente Lula está sendo ótima, boa, regular, ruim ou péssima?
De uma maneira geral, o(a) Sr(a) diria que aprova ou desaprova a administração do Presidente Lula, até o momento?



Aprovação da administração do Presidente Lula

ESTIMULADA

De acordo com a Resolução-TSE n.º 23.600/2019, essa pesquisa está registrada no Tribunal Superior Eleitoral sob o n.º SP-01580/2024 para o cargo de Prefeito.

17

	Aprova	Desaprova	Não sabe/ não opinou
Masculino	54,8%	42,0%	3,3%
Feminino	58,3%	38,5%	3,1%
De 16 a 24 anos	50,6%	44,8%	4,6%
De 25 a 34 anos	51,7%	46,2%	2,1%
De 35 a 44 anos	50,6%	46,8%	2,6%
De 45 a 59 anos	63,4%	33,0%	3,6%
60 anos ou mais	63,0%	33,3%	3,6%
Ensino Fundamental	62,7%	34,0%	3,3%
Ensino Médio	57,0%	40,2%	2,8%
Ensino Superior	43,1%	52,6%	4,3%
PEA	53,3%	43,6%	3,2%
Não PEA	64,8%	31,9%	3,3%

De uma maneira geral, o(a) Sr(a) diria que aprova ou desaprova a administração do Presidente Lula, até o momento?





Obrigado pela atenção!