

De acordo com a Resolução-TSE n.º 23.600/2019, essa pesquisa está registrada no Tribunal Superior Eleitoral sob o n.º PR-08022/2024 para o cargo de Prefeito.



Pesquisa de Opinião Pública Município de Colombo

Account Manager: Murilo Hidalgo

Metodologia

De acordo com a Resolução-TSE n.º 23.600/2019, essa pesquisa está registrada no Tribunal Superior Eleitoral sob o n.º PR-08022/2024 para o cargo de Prefeito.



De acordo com a Resolução-TSE n.º 23.600/2019, essa pesquisa está registrada no Tribunal Superior Eleitoral sob o n.º PR-08022/2024 para o cargo de Prefeito.

Metodologia

3

Curitiba, 25 de setembro de 2024

Objetivo

Pesquisa de opinião pública realizada no município de Colombo com o objetivo de: consultar à população sobre a situação eleitoral para o Executivo Municipal em 2024 e avaliação da administração Municipal.

Abrangência

Município de Colombo.

Coleta de dados

Coleta de dados realizada através de entrevistas pessoais, entre os dias 21 e 24 de setembro de 2024.

Amostragem

A amostra é representativa dos eleitores da área pesquisada e foi selecionada em duas etapas. Na primeira etapa realizou-se um sorteio probabilístico das localidades onde as entrevistas foram realizadas através do método PPT (Probabilidade Proporcional ao Tamanho), considerando a população com 16 anos ou mais residente nas localidades como base para essa seleção. Na segunda etapa, a seleção dentro da localidade, foi feita utilizando-se quotas amostrais proporcionais, em função das seguintes variáveis: gênero, faixa etária, escolaridade e renda domiciliar mensal.

Tamanho da Amostra e Margem de Erro

Para a realização desta pesquisa foi utilizada uma amostra de 700 eleitores. Tal amostra representativa do município de Colombo atinge um grau de confiança de 95,0% para uma margem estimada de erro de aproximadamente 3,8 pontos percentuais para os resultados gerais.

Auditoria e Qualidade

As entrevistas foram realizadas por uma equipe de entrevistadores e supervisores devidamente qualificada pelo Instituto Paraná Pesquisas, com experiência e treinamento em pesquisas de opinião pública. No decorrer do trabalho de coleta de dados, os questionários aplicados, foram auditados em no mínimo 20% (vinte por cento) para verificação quanto ao cuidado na sua aplicação, bem como a adequação do entrevistado às variáveis das quotas amostrais isto é, no mínimo 140 entrevistas foram verificadas pela equipe de supervisores do Instituto Paraná Pesquisas.



Situação Eleitoral para o Executivo Municipal

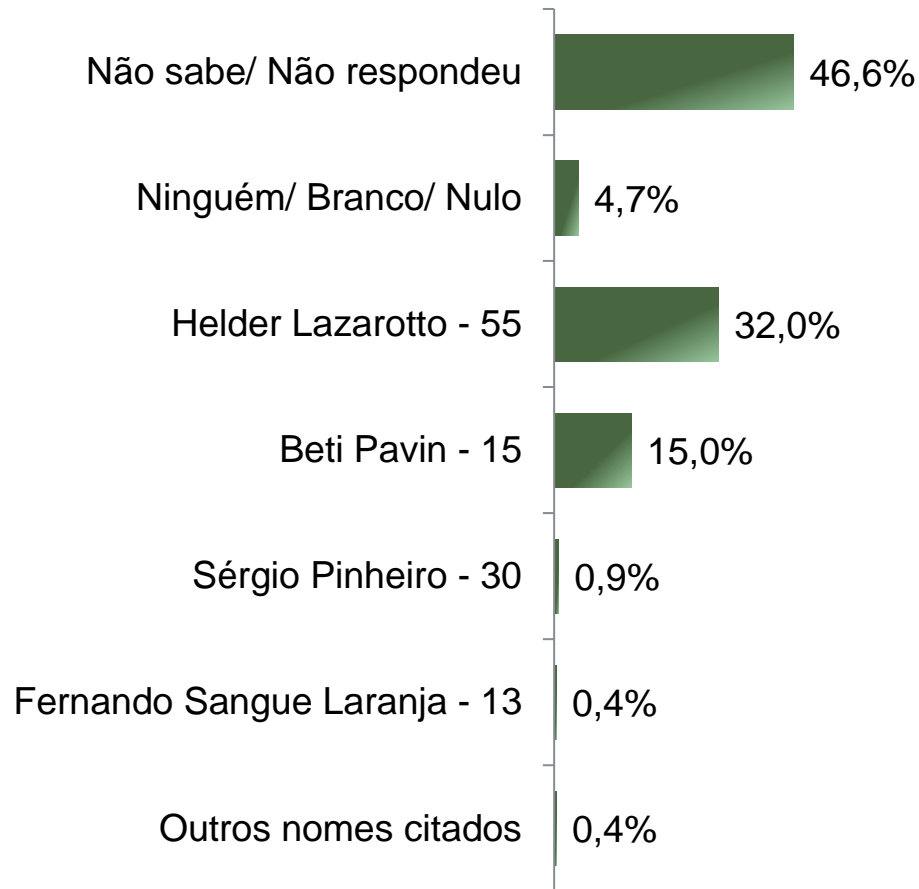
De acordo com a Resolução-TSE n.º 23.600/2019, essa pesquisa está registrada no Tribunal Superior Eleitoral sob o n.º PR-08022/2024 para o cargo de Prefeito.



De acordo com a Resolução-TSE n.º 23.600/2019, essa pesquisa está registrada no Tribunal Superior Eleitoral sob o n.º PR-08022/2024 para o cargo de Prefeito.

Situação Eleitoral – Prefeito

ESPONTÂNEA



BASE: Eleitores do município de Colombo (700)

Se as eleições para Prefeito de Colombo fossem hoje, em quem o(a) Sr(a) votaria?

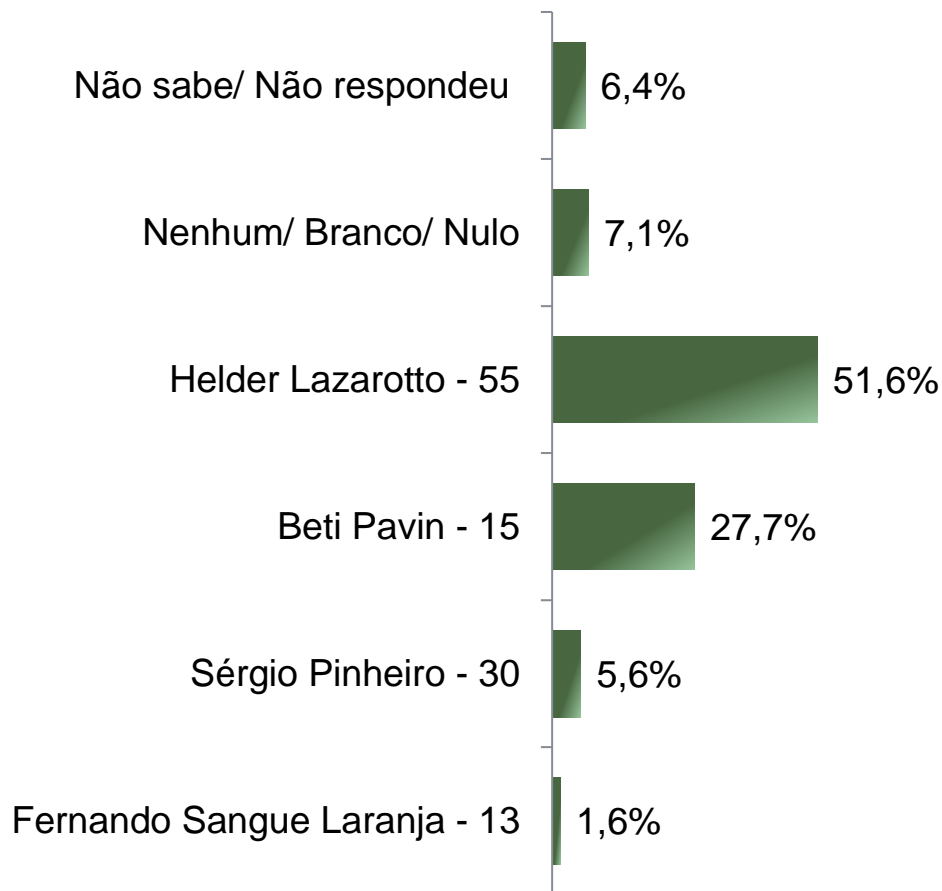


Situação Eleitoral – Prefeito

ESTIMULADA

De acordo com a Resolução-TSE n.º 23.600/2019, essa pesquisa está registrada no Tribunal Superior Eleitoral sob o n.º PR-08022/2024 para o cargo de Prefeito.

6



BASE: Eleitores do município de Colombo (700)

Se as eleições para Prefeito de Colombo fossem hoje e os candidatos fossem esses, em quem o(a) Sr(a) votaria?



De acordo com a Resolução-TSE n.º 23.600/2019, essa pesquisa está registrada no Tribunal Superior Eleitoral sob o n.º PR-08022/2024 para o cargo de Prefeito.

Situação Eleitoral – Prefeito

ESTIMULADA

	Não sabe/ Não respondeu	Nenhum/ Branco/ Nulo	Helder Lazarotto	Beti Pavin	Sérgio Pinheiro	Fernando Sangue Laranja
Masculino	4,9%	5,8%	52,3%	30,4%	5,2%	1,5%
Feminino	7,8%	8,4%	50,9%	25,3%	5,9%	1,6%
De 16 a 24 anos	6,7%	7,8%	54,4%	20,0%	8,9%	2,2%
De 25 a 34 anos	7,1%	7,1%	56,1%	23,9%	4,5%	1,3%
De 35 a 44 anos	5,5%	7,5%	54,8%	26,0%	4,8%	1,4%
De 45 a 59 anos	6,6%	6,6%	48,4%	31,9%	5,5%	1,1%
60 anos ou mais	6,3%	7,1%	44,9%	33,9%	5,5%	2,4%
Ensino Fundamental	4,7%	5,9%	53,3%	29,4%	5,9%	0,8%
Ensino Médio	8,0%	9,5%	49,5%	26,3%	4,6%	2,1%
Ensino Superior	5,9%	3,4%	53,4%	28,0%	7,6%	1,7%
PEA	6,1%	6,3%	53,4%	27,1%	5,5%	1,5%
Não PEA	7,4%	9,7%	46,0%	29,5%	5,7%	1,7%

Se as eleições para Prefeito de Colombo fossem hoje e os candidatos fossem esses, em quem o(a) Sr(a) votaria?

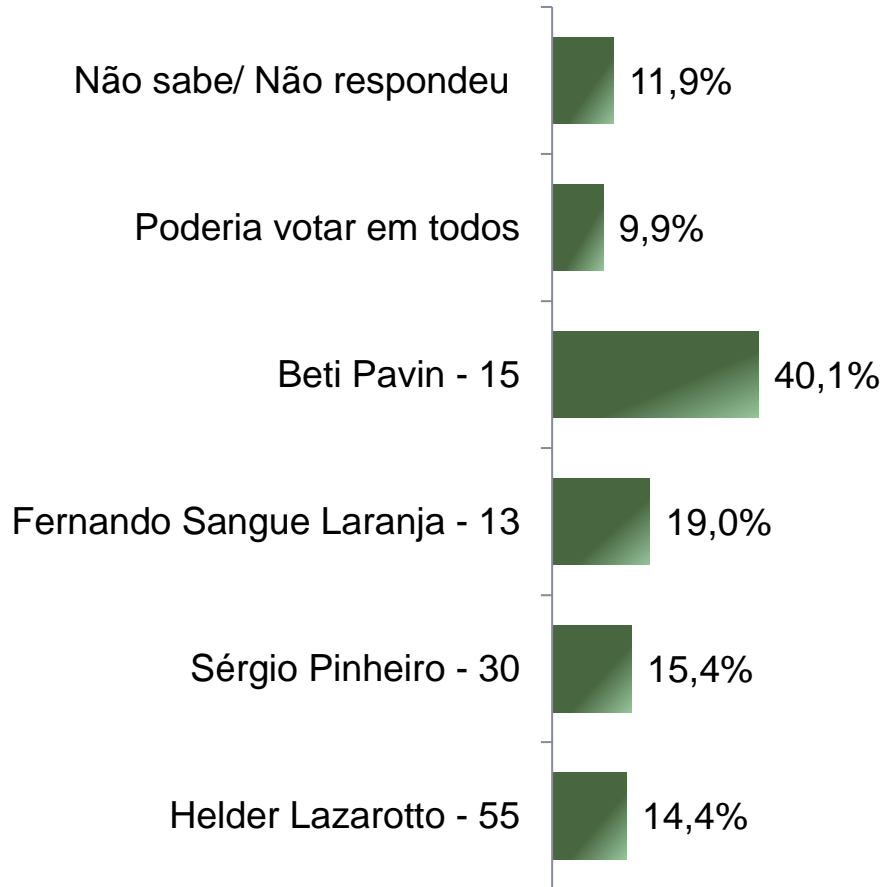


De acordo com a Resolução-TSE n.º 23.600/2019, essa pesquisa está registrada no Tribunal Superior Eleitoral sob o n.º PR-08022/2024 para o cargo de Prefeito.

Rejeição Eleitoral – Prefeito

ESTIMULADA – RM*

**Cada entrevistado poderia citar mais de 1 (um) candidato*



BASE: Eleitores do município de Colombo (700)

Se as eleições para Prefeito de Colombo fossem hoje em qual/ quais desses candidatos o(a) Sr(a) NÃO VOTARIA DE JEITO NENHUM?



Avaliação da Administração Municipal

De acordo com a Resolução-TSE n.º 23.600/2019, essa pesquisa está registrada no Tribunal Superior Eleitoral sob o n.º PR-08022/2024 para o cargo de Prefeito.

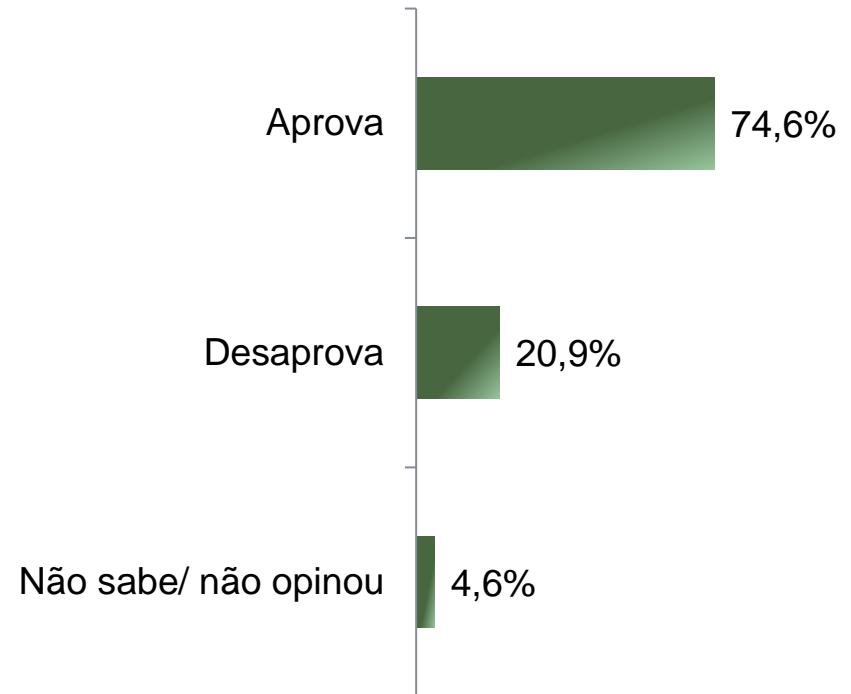
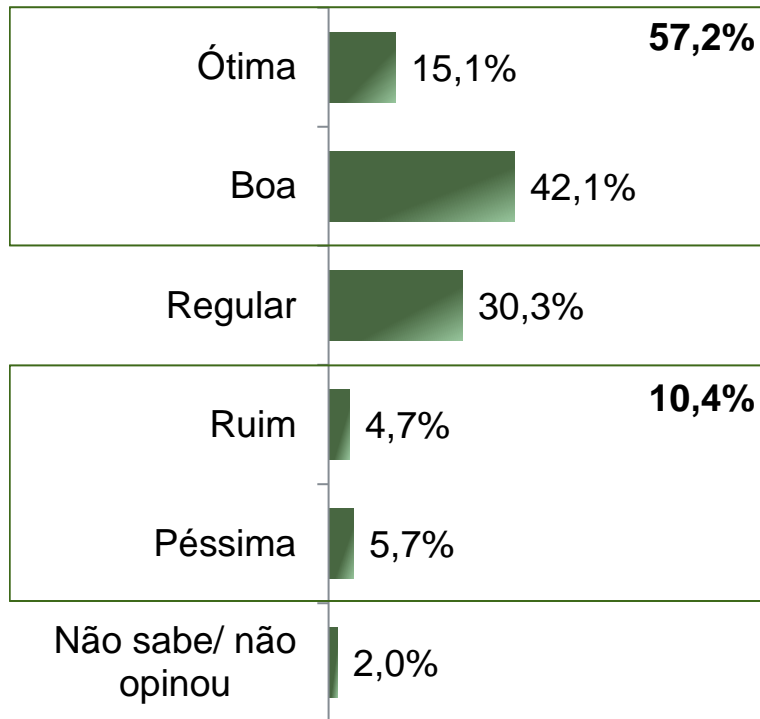


Avaliação e Aprovação da administração do Prefeito Helder Lazarotto

ESTIMULADA

De acordo com a Resolução-TSE n.º 23.600/2019, essa pesquisa está registrada no Tribunal Superior Eleitoral sob o n.º PR-08022/2024 para o cargo de Prefeito.

10



BASE: Eleitores do município de Colombo (700)

A administração do Prefeito de Colombo, Helder Lazarotto, está sendo ótima, boa, regular, ruim ou péssima?
De uma maneira geral, o(a) Sr(a) diria que aprova ou desaprova a administração do Prefeito de Colombo, Helder Lazarotto, até o momento?



Aprovação da administração do Prefeito Helder Lazarotto

ESTIMULADA

De acordo com a Resolução-TSE n.º 23.600/2019, essa pesquisa está registrada no Tribunal Superior Eleitoral sob o n.º PR-08022/2024 para o cargo de Prefeito.

11

	Aprova	Desaprova	Não sabe/ não opinou
Masculino	74,5%	20,4%	5,2%
Feminino	74,7%	21,3%	4,0%
De 16 a 24 anos	84,4%	13,3%	2,2%
De 25 a 34 anos	81,9%	14,2%	3,9%
De 35 a 44 anos	72,6%	22,6%	4,8%
De 45 a 59 anos	71,4%	23,6%	4,9%
60 anos ou mais	65,4%	28,3%	6,3%
Ensino Fundamental	72,5%	22,0%	5,5%
Ensino Médio	77,4%	18,3%	4,3%
Ensino Superior	71,2%	25,4%	3,4%
PEA	76,7%	19,8%	3,4%
Não PEA	68,2%	23,9%	8,0%

De uma maneira geral, o(a) Sr(a) diria que aprova ou desaprova a administração do Prefeito de Colombo, Helder Lazarotto, até o momento?





Obrigado pela atenção!