

De acordo com a Resolução-TSE n.º 23.600/2019, essa pesquisa está registrada no Tribunal Superior Eleitoral sob o n.º SP-05164/2024 para o cargo de Prefeito.



## Pesquisa de Opinião Pública Município de Campos do Jordão

---

Account Manager: Murilo Hidalgo

# Metodologia

De acordo com a Resolução-TSE n.º 23.600/2019, essa pesquisa está registrada no Tribunal Superior Eleitoral sob o n.º SP-05164/2024 para o cargo de Prefeito.









De acordo com a Resolução-TSE n.º 23.600/2019, essa pesquisa está registrada no Tribunal Superior Eleitoral sob o n.º SP-05164/2024 para o cargo de Prefeito.

# Metodologia

3

Curitiba, 25 de setembro de 2024

<b>Objetivo</b>		Pesquisa de opinião pública realizada no município de Campos do Jordão com o objetivo de: consultar à população sobre a situação eleitoral para o Executivo Municipal em 2024 e avaliação da administração Municipal.
<b>Abrangência</b>		Município de Campos do Jordão.
<b>Coleta de dados</b>		Coleta de dados realizada através de entrevistas pessoais, entre os dias 21 e 24 de setembro de 2024.
<b>Amostragem</b>		A amostra é representativa dos eleitores da área pesquisada e foi selecionada em duas etapas. Na primeira etapa realizou-se um sorteio probabilístico das localidades onde as entrevistas foram realizadas através do método PPT (Probabilidade Proporcional ao Tamanho), considerando a população com 16 anos ou mais residente nas localidades como base para essa seleção. Na segunda etapa, a seleção dentro da localidade, foi feita utilizando-se quotas amostrais proporcionais, em função das seguintes variáveis: gênero, faixa etária, escolaridade e renda domiciliar mensal.
<b>Tamanho da Amostra e Margem de Erro</b>		Para a realização desta pesquisa foi utilizada uma amostra de 700 eleitores. Tal amostra representativa do município de Campos do Jordão atinge um grau de confiança de 95,0% para uma margem estimada de erro de aproximadamente 3,8 pontos percentuais para os resultados gerais.
<b>Auditoria e Qualidade</b>		As entrevistas foram realizadas por uma equipe de entrevistadores e supervisores devidamente qualificada pelo Instituto Paraná Pesquisas, com experiência e treinamento em pesquisas de opinião pública. No decorrer do trabalho de coleta de dados, os questionários aplicados, foram auditados em no mínimo 20% (vinte por cento) para verificação quanto ao cuidado na sua aplicação, bem como a adequação do entrevistado às variáveis das quotas amostrais isto é, no mínimo 140 entrevistas foram verificadas pela equipe de supervisores do Instituto Paraná Pesquisas.



# Situação Eleitoral para o Executivo Municipal

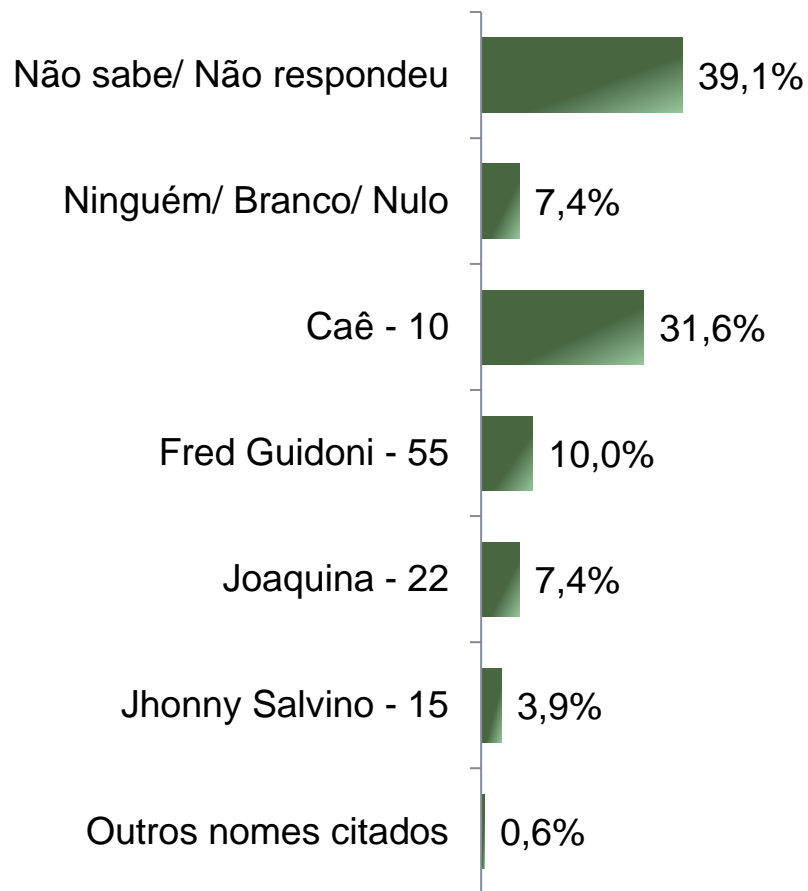
De acordo com a Resolução-TSE n.º 23.600/2019, essa pesquisa está registrada no Tribunal Superior Eleitoral sob o n.º SP-05164/2024 para o cargo de Prefeito.



De acordo com a Resolução-TSE n.º 23.600/2019, essa pesquisa está registrada no Tribunal Superior Eleitoral sob o n.º SP-05164/2024 para o cargo de Prefeito.

# Situação Eleitoral – Prefeito

## ESPONTÂNEA



BASE: Eleitores do município de Campos do Jordão (700)

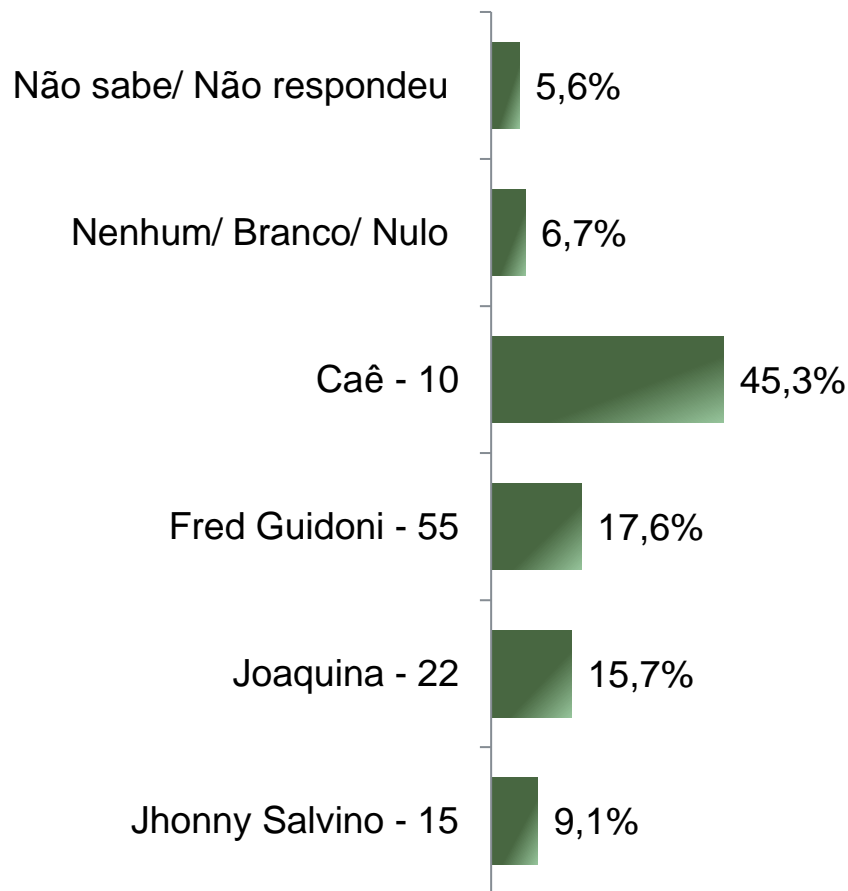
Se as eleições para Prefeito de Campos do Jordão fossem hoje, em quem o(a) Sr(a) votaria?



De acordo com a Resolução-TSE n.º 23.600/2019, essa pesquisa está registrada no Tribunal Superior Eleitoral sob o n.º SP-05164/2024 para o cargo de Prefeito.

# Situação Eleitoral – Prefeito

## ESTIMULADA



BASE: Eleitores do município de Campos do Jordão (700)

Se as eleições para Prefeito de Campos do Jordão fossem hoje e os candidatos fossem esses, em quem o(a) Sr(a) votaria?



De acordo com a Resolução-TSE n.º 23.600/2019, essa pesquisa está registrada no Tribunal Superior Eleitoral sob o n.º SP-05164/2024 para o cargo de Prefeito.

# Situação Eleitoral – Prefeito

## ESTIMULADA

	Não sabe/ Não respondeu	Nenhum/ Branco/ Nulo	Caê	Fred Guidoni	Joaquina	Jhonny Salvino
Masculino	5,8%	6,4%	49,4%	17,4%	14,6%	6,4%
Feminino	5,4%	7,0%	41,7%	17,7%	16,7%	11,6%
De 16 a 24 anos	3,6%	4,8%	53,6%	15,5%	6,0%	16,7%
De 25 a 34 anos	4,8%	8,2%	44,5%	17,1%	18,5%	6,8%
De 35 a 44 anos	5,7%	7,1%	45,7%	17,1%	15,0%	9,3%
De 45 a 59 anos	7,4%	7,4%	44,2%	15,3%	17,4%	8,4%
60 anos ou mais	5,0%	5,0%	42,1%	22,9%	17,1%	7,9%
Ensino Fundamental	6,3%	4,4%	40,9%	19,4%	17,9%	11,1%
Ensino Médio	6,1%	7,1%	48,9%	14,6%	14,9%	8,4%
Ensino Superior	2,9%	10,1%	45,3%	20,9%	13,7%	7,2%
PEA	5,3%	7,5%	46,5%	15,9%	16,1%	8,8%
Não PEA	6,3%	4,7%	42,1%	22,1%	14,7%	10,0%

Se as eleições para Prefeito de Campos do Jordão fossem hoje e os candidatos fossem esses, em quem o(a) Sr(a) votaria?



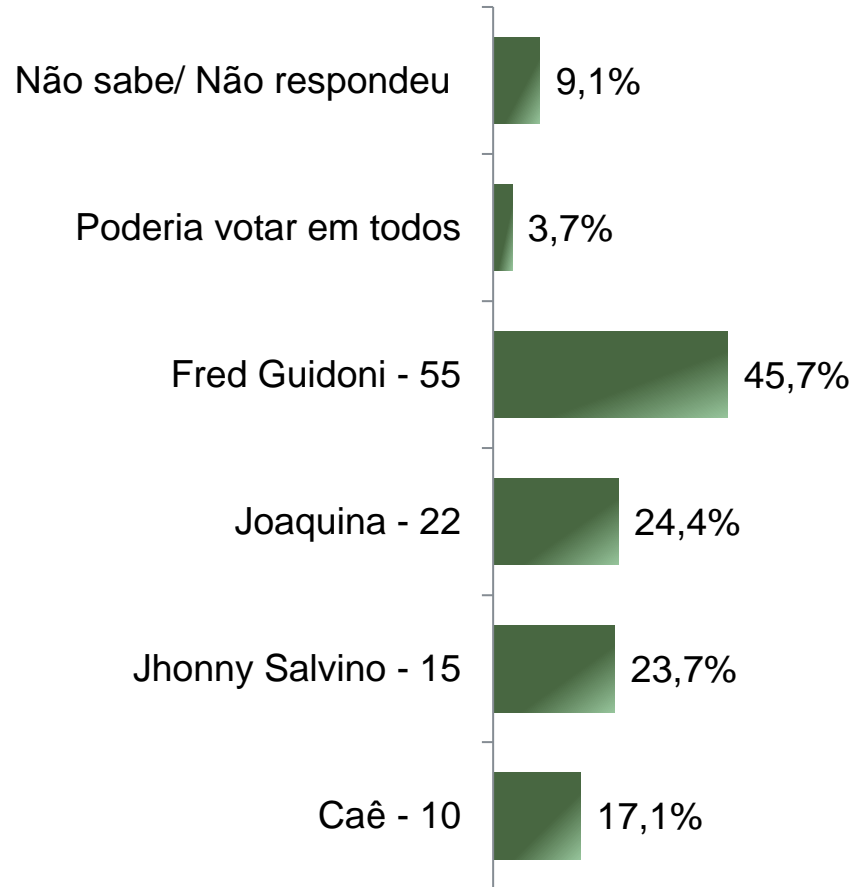
De acordo com a Resolução-TSE n.º 23.600/2019, essa pesquisa está registrada no Tribunal Superior Eleitoral sob o n.º SP-05164/2024 para o cargo de Prefeito.

# Rejeição Eleitoral – Prefeito

## ESTIMULADA – RM\*

8

*\*Cada entrevistado poderia citar mais de 1 (um) candidato*



BASE: Eleitores do município de Campos do Jordão (700)

Se as eleições para Prefeito de Campos do Jordão fossem hoje em qual/ quais desses candidatos o(a) Sr(a) NÃO VOTARIA DE JEITO NENHUM?





# Avaliação da Administração Municipal

De acordo com a Resolução-TSE n.º 23.600/2019, essa pesquisa está registrada no Tribunal Superior Eleitoral sob o n.º SP-05164/2024 para o cargo de Prefeito.

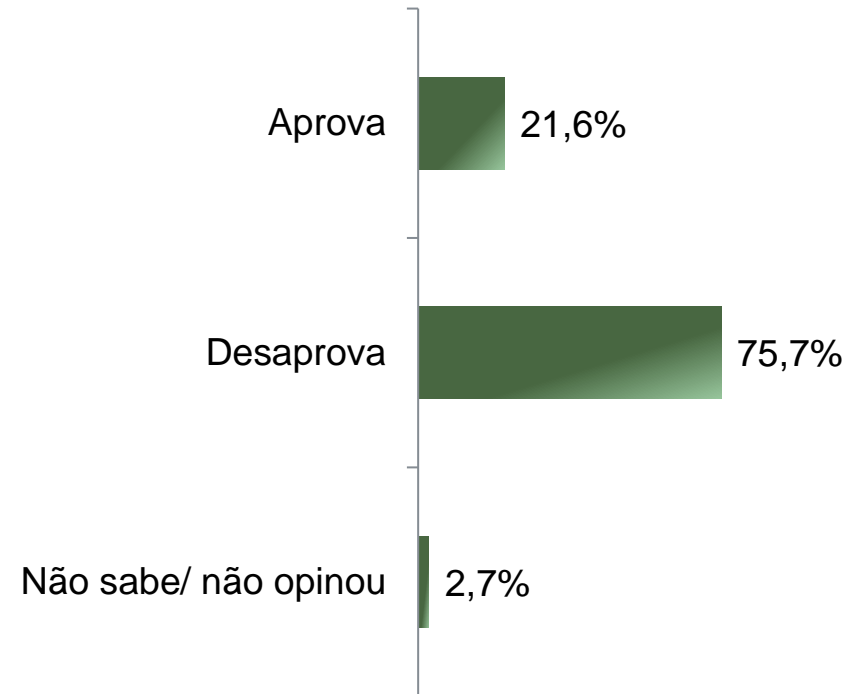
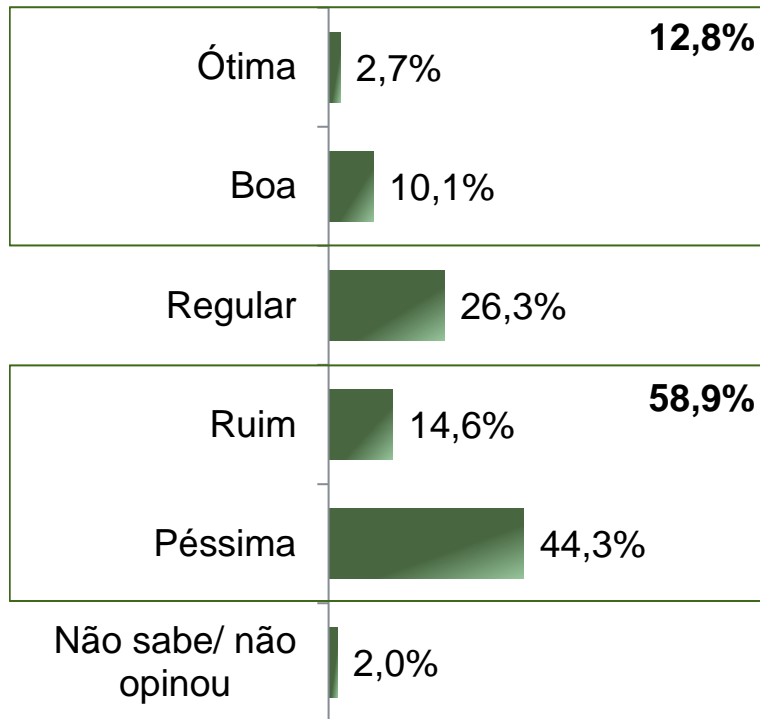


De acordo com a Resolução-TSE n.º 23.600/2019, essa pesquisa está registrada no Tribunal Superior Eleitoral sob o n.º SP-05164/2024 para o cargo de Prefeito.

# Avaliação e Aprovação da administração do Prefeito Marcelo Padovan

ESTIMULADA

10



BASE: Eleitores do município de Campos do Jordão (700)

A administração do Prefeito Marcelo Padovan está sendo ótima, boa, regular, ruim ou péssima?  
De uma maneira geral, o(a) Sr(a) diria que aprova ou desaprova a administração do Prefeito Marcelo Padovan, até o momento?



De acordo com a Resolução-TSE n.º 23.600/2019, essa pesquisa está registrada no Tribunal Superior Eleitoral sob o n.º SP-05164/2024 para o cargo de Prefeito.

# Aprovação da administração do Prefeito Marcelo Padovan

## ESTIMULADA

	Aprova	Desaprova	Não sabe/ não opinou
Masculino	25,0%	73,5%	1,5%
Feminino	18,5%	77,7%	3,8%
De 16 a 24 anos	31,0%	65,5%	3,6%
De 25 a 34 anos	19,9%	77,4%	2,7%
De 35 a 44 anos	18,6%	79,3%	2,1%
De 45 a 59 anos	21,6%	75,3%	3,2%
60 anos ou mais	20,7%	77,1%	2,1%
Ensino Fundamental	25,8%	71,0%	3,2%
Ensino Médio	20,1%	77,3%	2,6%
Ensino Superior	17,3%	80,6%	2,2%
PEA	20,8%	77,6%	1,6%
Não PEA	23,7%	70,5%	5,8%

De uma maneira geral, o(a) Sr(a) diria que aprova ou desaprova a administração do Prefeito Marcelo Padovan, até o momento?





**Obrigado pela atenção!**