

De acordo com a Resolução-TSE n.º 23.600/2019, essa pesquisa está registrada no Tribunal Superior Eleitoral sob o n.º RJ-06301/2024 para o cargo de Prefeito.



## Pesquisa de Opinião Pública Município de Arraial do Cabo

---

Account Manager: Murilo Hidalgo

# Metodologia







De acordo com a Resolução-TSE n.º 23.600/2019, essa pesquisa está registrada no Tribunal Superior Eleitoral sob o n.º RJ-06301/2024 para o cargo de Prefeito.



# Metodologia

De acordo com a Resolução-TSE n.º 23.600/2019, essa pesquisa está registrada no Tribunal Superior Eleitoral sob o n.º RJ-06301/2024 para o cargo de Prefeito.

Curitiba, 11 de setembro de 2024

<b>Objetivo</b>		Pesquisa de opinião pública realizada no município de Arraial do Cabo com o objetivo de: consultar à população sobre a situação eleitoral para o Executivo Municipal em 2024 e avaliação das administrações Municipal, Estadual e Federal.
<b>Abrangência</b>		Município de Arraial do Cabo.
<b>Coleta de dados</b>		Coleta de dados realizada através de entrevistas pessoais, entre os dias 07 e 10 de setembro de 2024.
<b>Amostragem</b>		A amostra é representativa dos eleitores da área pesquisada e foi selecionada em duas etapas. Na primeira etapa realizou-se um sorteio probabilístico das localidades onde as entrevistas foram realizadas através do método PPT (Probabilidade Proporcional ao Tamanho), considerando a população com 16 anos ou mais residente nas localidades como base para essa seleção. Na segunda etapa, a seleção dentro da localidade, foi feita utilizando-se quotas amostrais proporcionais, em função das seguintes variáveis: gênero, faixa etária, escolaridade e renda domiciliar mensal.
<b>Tamanho da Amostra e Margem de Erro</b>		Para a realização desta pesquisa foi utilizada uma amostra de 560 eleitores. Tal amostra representativa do município de Arraial do Cabo atinge um grau de confiança de 95,0% para uma margem estimada de erro de aproximadamente 4,2 pontos percentuais para os resultados gerais.
<b>Auditoria e Qualidade</b>		As entrevistas foram realizadas por uma equipe de entrevistadores e supervisores devidamente qualificada pelo Instituto Paraná Pesquisas, com experiência e treinamento em pesquisas de opinião pública. No decorrer do trabalho de coleta de dados, os questionários aplicados, foram auditados em no mínimo 20% (vinte por cento) para verificação quanto ao cuidado na sua aplicação, bem como a adequação do entrevistado às variáveis das quotas amostrais isto é, no mínimo 112 entrevistas foram verificadas pela equipe de supervisores do Instituto Paraná Pesquisas.



# Situação Eleitoral para o Executivo Municipal

De acordo com a Resolução-TSE n.º 23.600/2019, essa pesquisa está registrada no Tribunal Superior Eleitoral sob o n.º RJ-06301/2024 para o cargo de Prefeito.

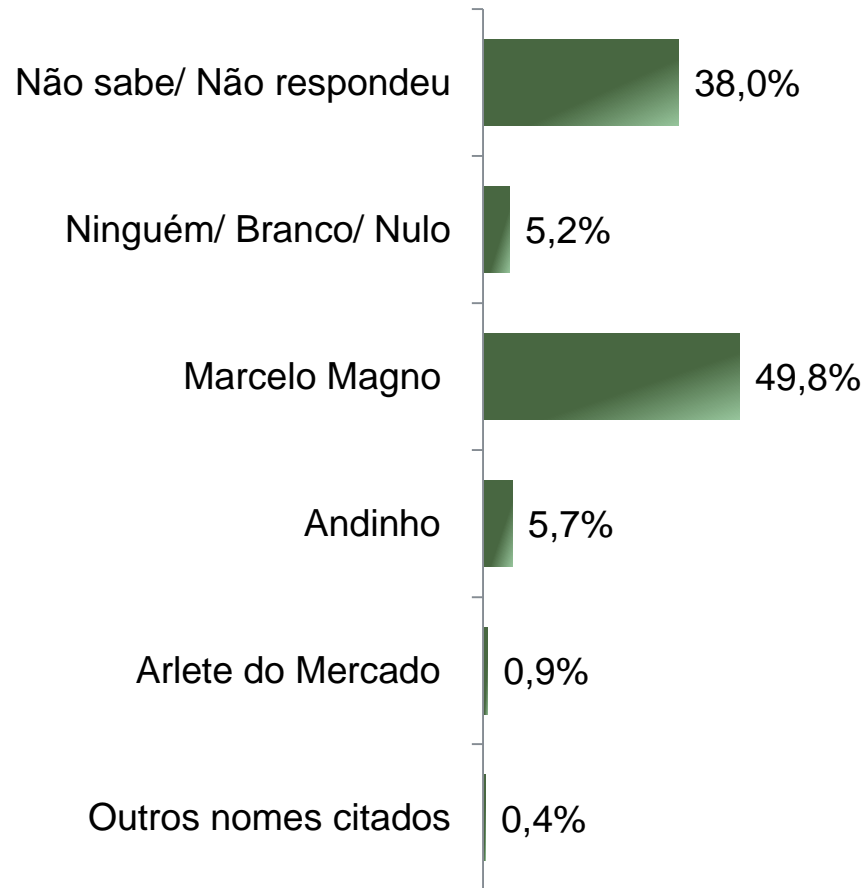


# Situação Eleitoral – Prefeito

## ESPONTÂNEA

De acordo com a Resolução-TSE n.º 23.600/2019, essa pesquisa está registrada no Tribunal Superior Eleitoral sob o n.º RJ-06301/2024 para o cargo de Prefeito.

5



BASE: Eleitores do município de Arraial do Cabo (560)

Se as eleições para Prefeito de Arraial do Cabo fossem hoje, em quem o(a) Sr(a) votaria?

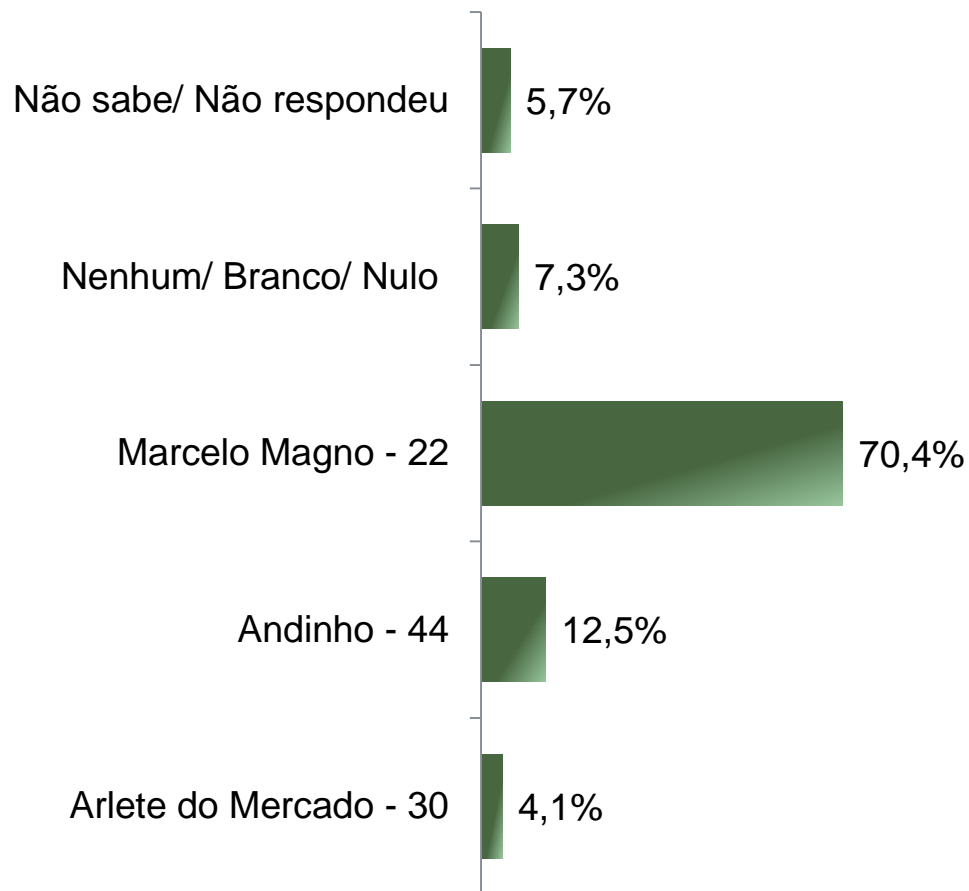


# Situação Eleitoral – Prefeito

## ESTIMULADA

De acordo com a Resolução-TSE n.º 23.600/2019, essa pesquisa está registrada no Tribunal Superior Eleitoral sob o n.º RJ-06301/2024 para o cargo de Prefeito.

6



BASE: Eleitores do município de Arraial do Cabo (560)

Se as eleições para Prefeito de Arraial do Cabo fossem hoje e os candidatos fossem esses, em quem o(a) Sr(a) votaria?



De acordo com a Resolução-TSE n.º 23.600/2019, essa pesquisa está registrada no Tribunal Superior Eleitoral sob o n.º RJ-06301/2024 para o cargo de Prefeito.

# Situação Eleitoral – Prefeito

## ESTIMULADA

	Não sabe/ Não respondeu	Nenhum/ Branco/ Nulo	Marcelo Magno - 22	Andinho - 44	Arlete do Mercado - 30
Masculino	4,0%	7,0%	71,1%	15,0%	2,9%
Feminino	7,3%	7,7%	69,7%	10,1%	5,2%
De 16 a 24 anos	4,9%	8,2%	70,5%	14,8%	1,6%
De 25 a 34 anos	5,7%	6,6%	71,7%	12,3%	3,8%
De 35 a 44 anos	4,7%	8,5%	70,8%	10,4%	5,7%
De 45 a 59 anos	6,2%	6,8%	71,9%	11,0%	4,1%
60 anos ou mais	6,4%	7,1%	67,4%	14,9%	4,3%
Ensino Fundamental	4,2%	6,3%	73,0%	12,2%	4,2%
Ensino Médio	5,5%	8,0%	70,2%	13,1%	3,3%
Ensino Superior	9,4%	7,3%	65,6%	11,5%	6,3%
PEA	5,8%	5,8%	70,6%	13,5%	4,4%
Não PEA	5,6%	10,2%	69,9%	10,7%	3,6%

Se as eleições para Prefeito de Arraial do Cabo fossem hoje e os candidatos fossem esses, em quem o(a) Sr(a) votaria?

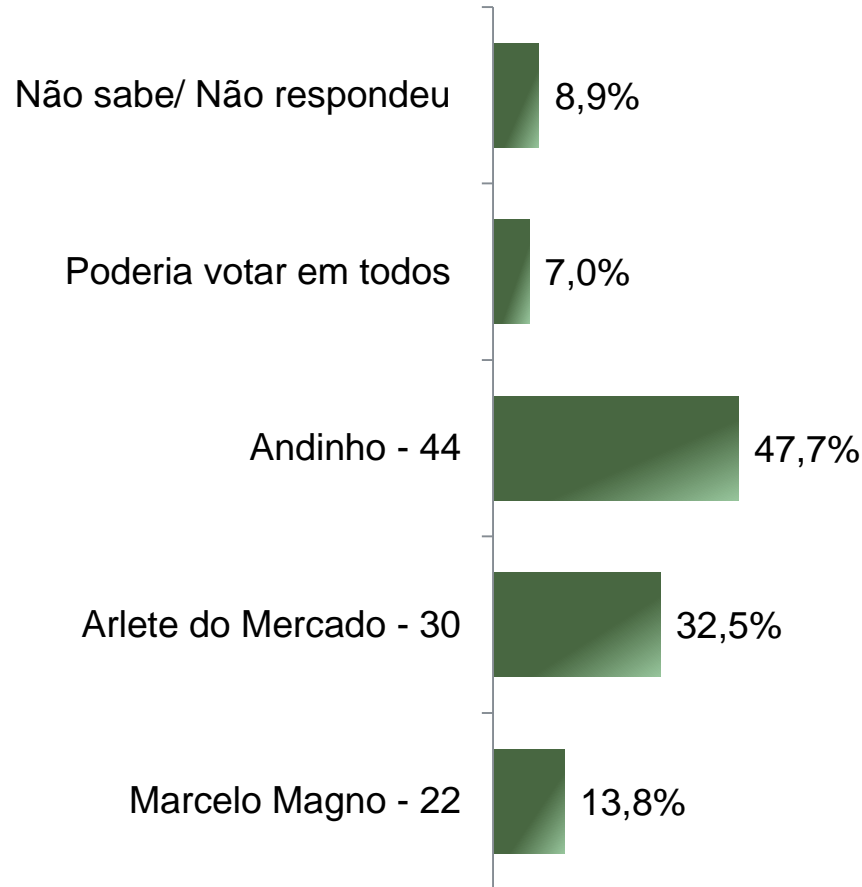


De acordo com a Resolução-TSE n.º 23.600/2019, essa pesquisa está registrada no Tribunal Superior Eleitoral sob o n.º RJ-06301/2024 para o cargo de Prefeito.

# Rejeição Eleitoral – Prefeito

## ESTIMULADA – RM\*

*\*Cada entrevistado poderia citar mais de 1 (um) candidato*



BASE: Eleitores do município de Arraial do Cabo (560)

Se as eleições para Prefeito de Arraial do Cabo fossem hoje em qual/ quais desses candidatos o(a) Sr(a) NÃO VOTARIA DE JEITO NENHUM?





# Avaliação da Administração Municipal

De acordo com a Resolução-TSE n.º 23.600/2019, essa pesquisa está registrada no Tribunal Superior Eleitoral sob o n.º RJ-06301/2024 para o cargo de Prefeito.

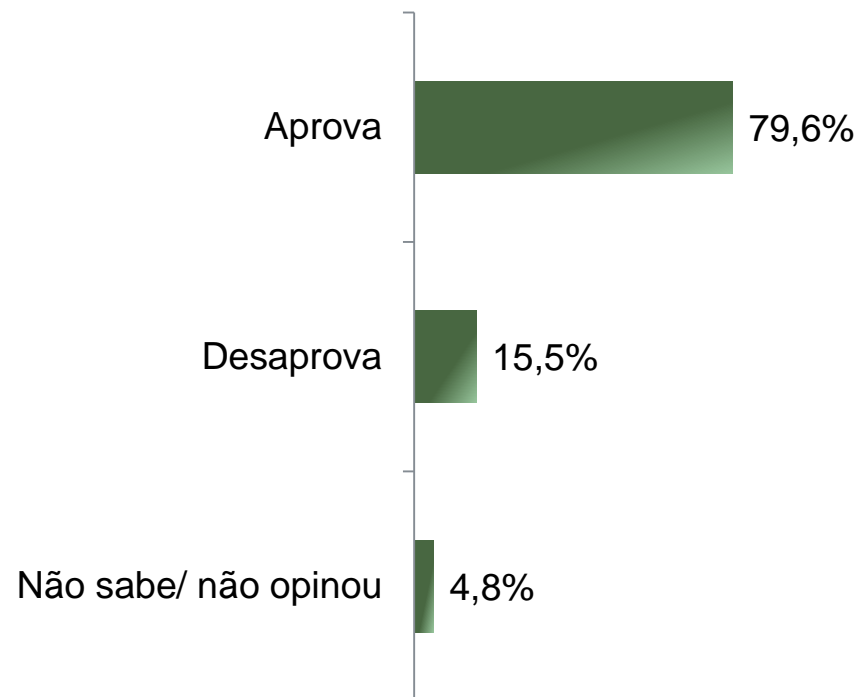
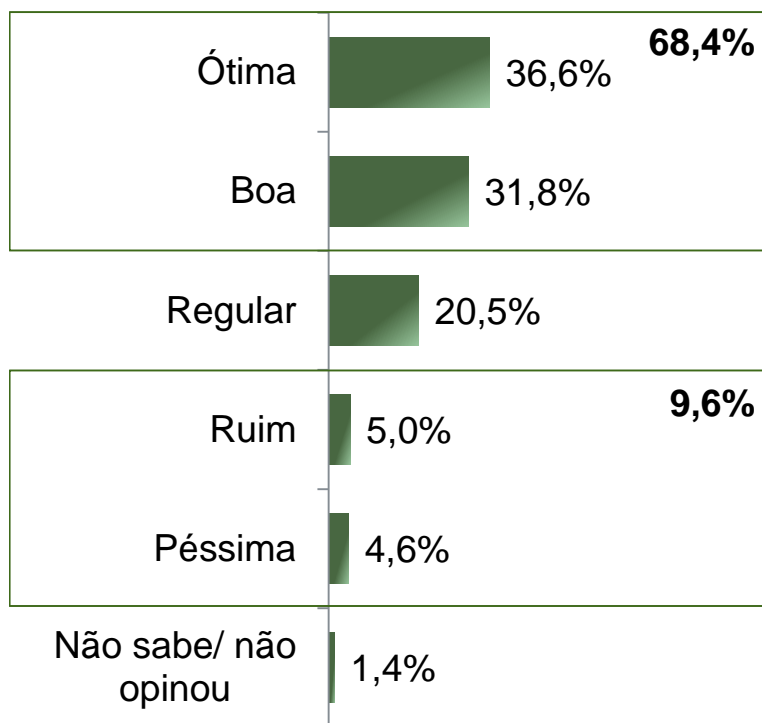


# Avaliação e Aprovação da administração do Prefeito Marcelo Magno

ESTIMULADA

De acordo com a Resolução-TSE n.º 23.600/2019, essa pesquisa está registrada no Tribunal Superior Eleitoral sob o n.º RJ-06301/2024 para o cargo de Prefeito.

10



BASE: Eleitores do município de Arraial do Cabo (560)

A administração do Prefeito Marcelo Magno está sendo ótima, boa, regular, ruim ou péssima?  
De uma maneira geral, o(a) Sr(a) diria que aprova ou desaprova a administração do Prefeito Marcelo Magno, até o momento?



# Avaliação e Aprovação da administração do Prefeito Marcelo Magno

## COMPARATIVO

De acordo com a Resolução-TSE n.º 23.600/2019, essa pesquisa está registrada no Tribunal Superior Eleitoral sob o n.º RJ-06301/2024 para o cargo de Prefeito.

11

	Fevereiro 2024 RJ-00824/2024	Setembro 2024 RJ-06301/2024
Ótima	30,0%	36,6%
Boa	37,0%	31,8%
Regular	21,7%	20,5%
Ruim	4,1%	5,0%
Péssima	5,4%	4,6%
Não sabe/ não opinou	1,9%	1,4%
Aprova	79,8%	79,6%
Desaprova	16,5%	15,5%
Não sabe/ não opinou	3,7%	4,8%

BASE: Eleitores do município de Arraial do Cabo

A administração do Prefeito Marcelo Magno está sendo ótima, boa, regular, ruim ou péssima?  
De uma maneira geral, o(a) Sr(a) diria que aprova ou desaprova a administração do Prefeito Marcelo Magno, até o momento?



# Aprovação da administração do Prefeito Marcelo Magno

ESTIMULADA

De acordo com a Resolução-TSE n.º 23.600/2019, essa pesquisa está registrada no Tribunal Superior Eleitoral sob o n.º RJ-06301/2024 para o cargo de Prefeito.

12

	Aprova	Desaprova	Não sabe/ não opinou
Masculino	76,2%	20,1%	3,7%
Feminino	82,9%	11,1%	5,9%
De 16 a 24 anos	75,4%	19,7%	4,9%
De 25 a 34 anos	79,2%	14,2%	6,6%
De 35 a 44 anos	79,2%	17,0%	3,8%
De 45 a 59 anos	80,1%	15,8%	4,1%
60 anos ou mais	81,6%	13,5%	5,0%
Ensino Fundamental	83,6%	12,2%	4,2%
Ensino Médio	78,5%	16,4%	5,1%
Ensino Superior	75,0%	19,8%	5,2%
PEA	79,1%	16,8%	4,1%
Não PEA	80,6%	13,3%	6,1%

De uma maneira geral, o(a) Sr(a) diria que aprova ou desaprova a administração do Prefeito Marcelo Magno, até o momento?



# Avaliação da Administração Estadual

De acordo com a Resolução-TSE n.º 23.600/2019, essa pesquisa está registrada no Tribunal Superior Eleitoral sob o n.º RJ-06301/2024 para o cargo de Prefeito.

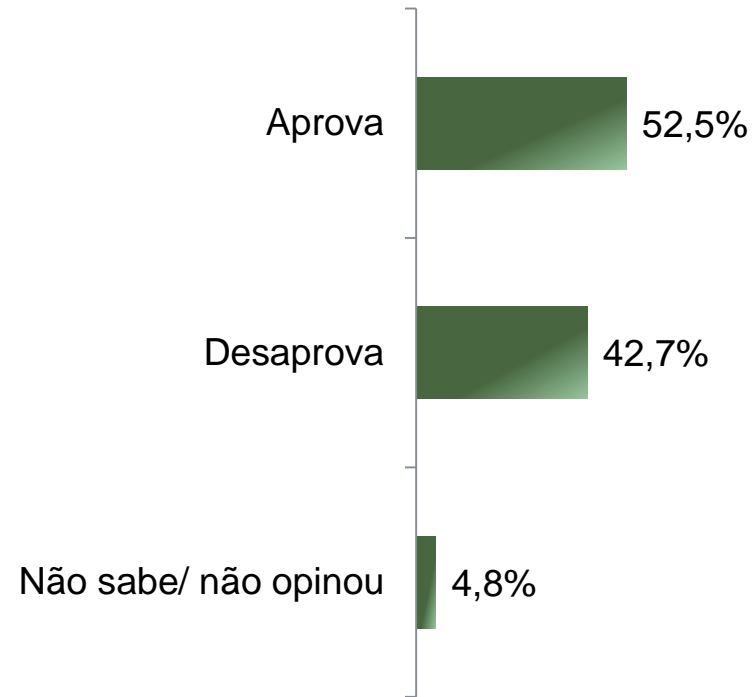
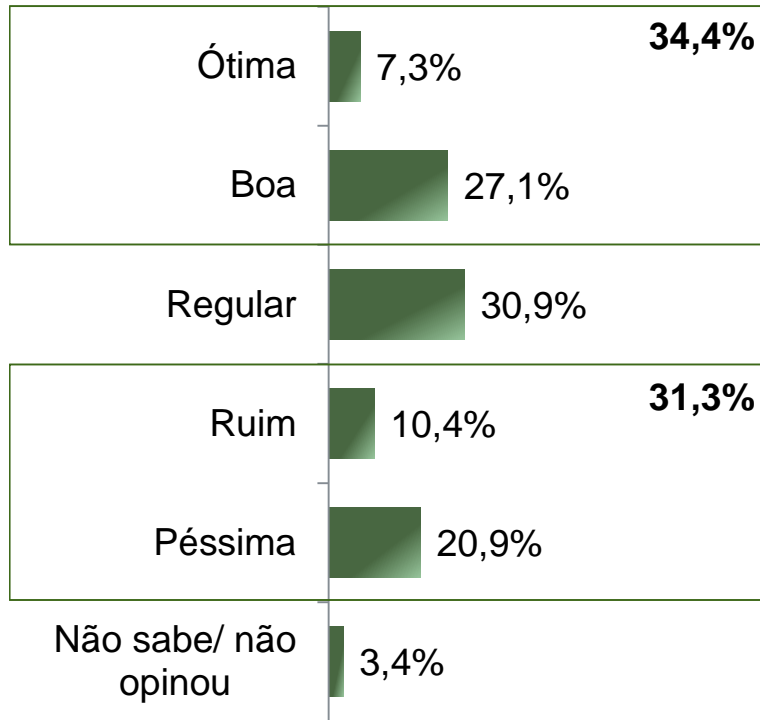


# Avaliação e Aprovação da administração do Governador Cláudio Castro

ESTIMULADA

De acordo com a Resolução-TSE n.º 23.600/2019, essa pesquisa está registrada no Tribunal Superior Eleitoral sob o n.º RJ-06301/2024 para o cargo de Prefeito.

14



BASE: Eleitores do município de Arraial do Cabo (560)

A administração do Governador Cláudio Castro está sendo ótima, boa, regular, ruim ou péssima?  
De uma maneira geral, o(a) Sr(a) diria que aprova ou desaprova a administração do Governador Cláudio Castro, até o momento?



# Avaliação e Aprovação da administração do Governador Cláudio Castro

## COMPARATIVO

De acordo com a Resolução-TSE n.º 23.600/2019, essa pesquisa está registrada no Tribunal Superior Eleitoral sob o n.º RJ-06301/2024 para o cargo de Prefeito.

15

	Fevereiro 2024 RJ-00824/2024	Setembro 2024 RJ-06301/2024
Ótima	5,2%	7,3%
Boa	31,9%	27,1%
Regular	31,5%	30,9%
Ruim	8,5%	10,4%
Péssima	19,6%	20,9%
Não sabe/ não opinou	3,3%	3,4%
Aprova	54,8%	52,5%
Desaprova	39,4%	42,7%
Não sabe/ não opinou	5,7%	4,8%

BASE: Eleitores do município de Arraial do Cabo

A administração do Governador Cláudio Castro está sendo ótima, boa, regular, ruim ou péssima?  
De uma maneira geral, o(a) Sr(a) diria que aprova ou desaprova a administração do Governador Cláudio Castro, até o momento?



# Aprovação da administração do Governador Cláudio Castro

ESTIMULADA

De acordo com a Resolução-TSE n.º 23.600/2019, essa pesquisa está registrada no Tribunal Superior Eleitoral sob o n.º RJ-06301/2024 para o cargo de Prefeito.

16

	Aprova	Desaprova	Não sabe/ não opinou
Masculino	53,5%	42,5%	4,0%
Feminino	51,6%	42,9%	5,6%
De 16 a 24 anos	54,1%	42,6%	3,3%
De 25 a 34 anos	51,9%	41,5%	6,6%
De 35 a 44 anos	52,8%	42,5%	4,7%
De 45 a 59 anos	52,1%	43,2%	4,8%
60 anos ou mais	52,5%	43,3%	4,3%
Ensino Fundamental	48,1%	48,1%	3,7%
Ensino Médio	57,8%	36,7%	5,5%
Ensino Superior	45,8%	49,0%	5,2%
PEA	51,6%	42,6%	5,8%
Não PEA	54,1%	42,9%	3,1%

De uma maneira geral, o(a) Sr(a) diria que aprova ou desaprova a administração do Governador Cláudio Castro, até o momento?





# Avaliação da Administração Federal

De acordo com a Resolução-TSE n.º 23.600/2019, essa pesquisa está registrada no Tribunal Superior Eleitoral sob o n.º RJ-06301/2024 para o cargo de Prefeito.

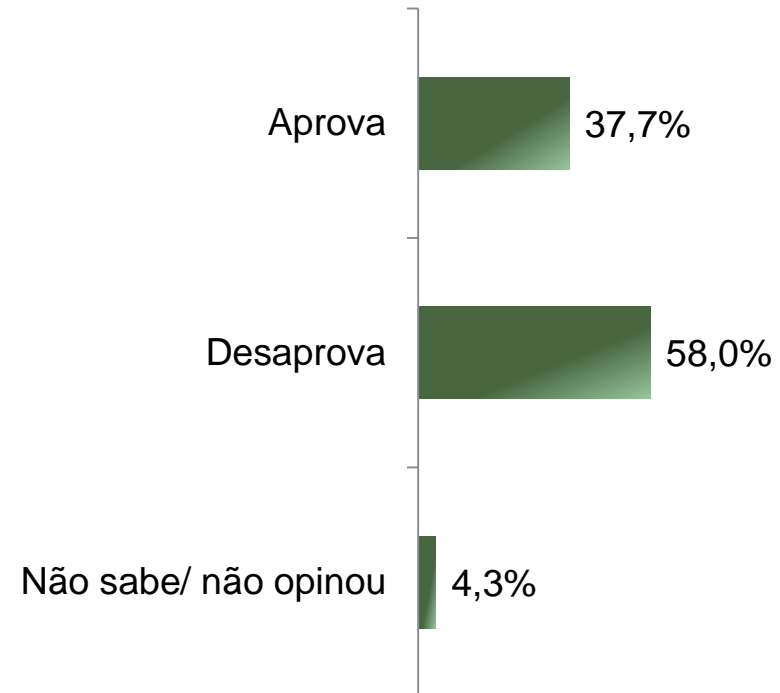
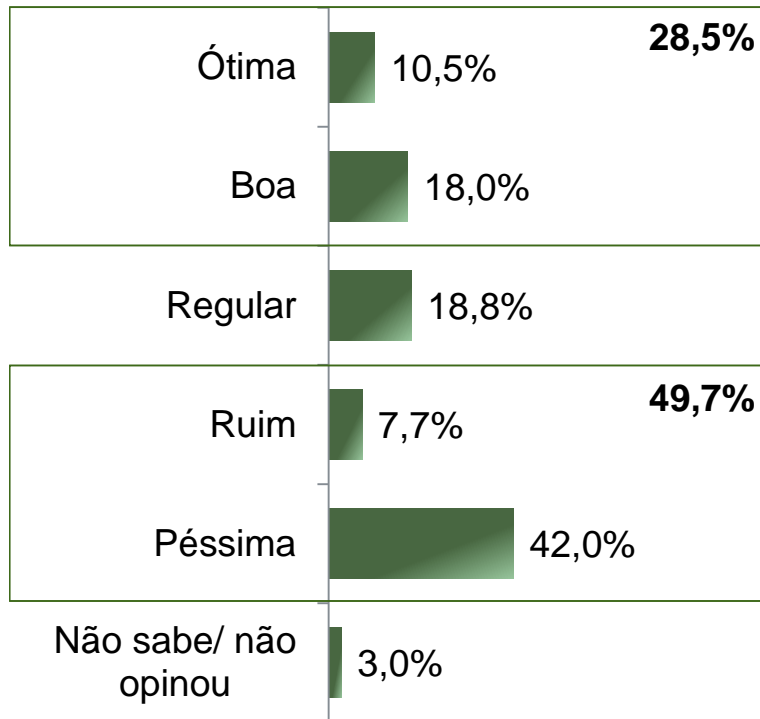


# Avaliação e Aprovação da administração do Presidente Lula

ESTIMULADA

De acordo com a Resolução-TSE n.º 23.600/2019, essa pesquisa está registrada no Tribunal Superior Eleitoral sob o n.º RJ-06301/2024 para o cargo de Prefeito.

18



BASE: Eleitores do município de Arraial do Cabo (560)

A administração do Presidente Lula está sendo ótima, boa, regular, ruim ou péssima?  
De uma maneira geral, o(a) Sr(a) diria que aprova ou desaprova a administração do Presidente Lula, até o momento?



# Avaliação e Aprovação da administração do Presidente Lula

## COMPARATIVO

De acordo com a Resolução-TSE n.º 23.600/2019, essa pesquisa está registrada no Tribunal Superior Eleitoral sob o n.º RJ-06301/2024 para o cargo de Prefeito.

19

	Fevereiro 2024 RJ-00824/2024	Setembro 2024 RJ-06301/2024
Ótima	9,4%	10,5%
Boa	19,8%	18,0%
Regular	18,7%	18,8%
Ruim	8,0%	7,7%
Péssima	42,4%	42,0%
Não sabe/ não opinou	1,7%	3,0%
Aprova	39,6%	37,7%
Desaprova	56,3%	58,0%
Não sabe/ não opinou	4,1%	4,3%

BASE: Eleitores do município de Arraial do Cabo

A administração do Presidente Lula está sendo ótima, boa, regular, ruim ou péssima?  
De uma maneira geral, o(a) Sr(a) diria que aprova ou desaprova a administração do Presidente Lula, até o momento?



# Aprovação da administração do Presidente Lula

ESTIMULADA

De acordo com a Resolução-TSE n.º 23.600/2019, essa pesquisa está registrada no Tribunal Superior Eleitoral sob o n.º RJ-06301/2024 para o cargo de Prefeito.

20

	Aprova	Desaprova	Não sabe/ não opinou
Masculino	34,8%	61,5%	3,7%
Feminino	40,4%	54,7%	4,9%
De 16 a 24 anos	42,6%	52,5%	4,9%
De 25 a 34 anos	32,1%	64,2%	3,8%
De 35 a 44 anos	34,0%	62,3%	3,8%
De 45 a 59 anos	37,0%	58,9%	4,1%
60 anos ou mais	43,3%	51,8%	5,0%
Ensino Fundamental	42,9%	52,9%	4,2%
Ensino Médio	34,9%	61,5%	3,6%
Ensino Superior	35,4%	58,3%	6,3%
PEA	36,0%	59,6%	4,4%
Não PEA	40,8%	55,1%	4,1%

De uma maneira geral, o(a) Sr(a) diria que aprova ou desaprova a administração do Presidente Lula, até o momento?





**Obrigado pela atenção!**