

De acordo com a Resolução-TSE n.º 23.600/2019, essa pesquisa está registrada no Tribunal Superior Eleitoral sob o n.º SE-06428/2024 para o cargo de Prefeito.



Pesquisa de Opinião Pública Município de Aracaju

Account Manager: Murilo Hidalgo

Metodologia

De acordo com a Resolução-TSE n.º 23.600/2019, essa pesquisa está registrada no Tribunal Superior Eleitoral sob o n.º SE-06428/2024 para o cargo de Prefeito.









Metodologia

De acordo com a Resolução-TSE n.º 23.600/2019, essa pesquisa está registrada no Tribunal Superior Eleitoral sob o n.º SE-06428/2024 para o cargo de Prefeito.

3

Curitiba, 16 de setembro de 2024

Objetivo		Pesquisa de opinião pública realizada no município de Aracaju com o objetivo de: consultar à população sobre a situação eleitoral para o Executivo Municipal em 2024 e avaliação da administração Municipal.
Abrangência		Município de Aracaju.
Coleta de dados		Coleta de dados realizada através de entrevistas pessoais, entre os dias 12 e 15 de setembro de 2024.
Amostragem		A amostra é representativa dos eleitores da área pesquisada e foi selecionada em duas etapas. Na primeira etapa realizou-se um sorteio probabilístico das localidades onde as entrevistas foram realizadas através do método PPT (Probabilidade Proporcional ao Tamanho), considerando a população com 16 anos ou mais residente nas localidades como base para essa seleção. Na segunda etapa, a seleção dentro da localidade, foi feita utilizando-se quotas amostrais proporcionais, em função das seguintes variáveis: gênero, faixa etária, escolaridade e renda domiciliar mensal.
Tamanho da Amostra e Margem de Erro		Para a realização desta pesquisa foi utilizada uma amostra de 710 eleitores. Tal amostra representativa do município de Aracaju atinge um grau de confiança de 95,0% para uma margem estimada de erro de aproximadamente 3,8 pontos percentuais para os resultados gerais.
Auditoria e Qualidade		As entrevistas foram realizadas por uma equipe de entrevistadores e supervisores devidamente qualificada pelo Instituto Paraná Pesquisas, com experiência e treinamento em pesquisas de opinião pública. No decorrer do trabalho de coleta de dados, os questionários aplicados, foram auditados em no mínimo 20% (vinte por cento) para verificação quanto ao cuidado na sua aplicação, bem como a adequação do entrevistado às variáveis das quotas amostrais isto é, no mínimo 142 entrevistas foram verificadas pela equipe de supervisores do Instituto Paraná Pesquisas.



Situação Eleitoral para o Executivo Municipal

De acordo com a Resolução-TSE n.º 23.600/2019, essa pesquisa está registrada no Tribunal Superior Eleitoral sob o n.º SE-06428/2024 para o cargo de Prefeito.

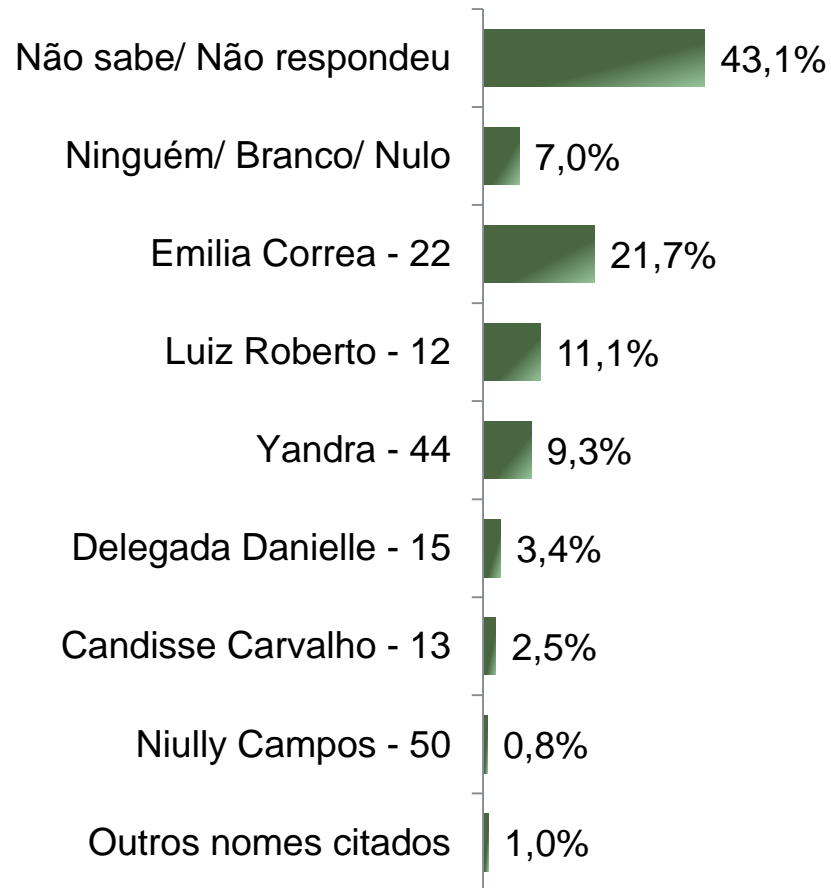


Situação Eleitoral – Prefeito

ESPONTÂNEA

De acordo com a Resolução-TSE n.º 23.600/2019, essa pesquisa está registrada no Tribunal Superior Eleitoral sob o n.º SE-06428/2024 para o cargo de Prefeito.

5



BASE: Eleitores do município de Aracaju (710)

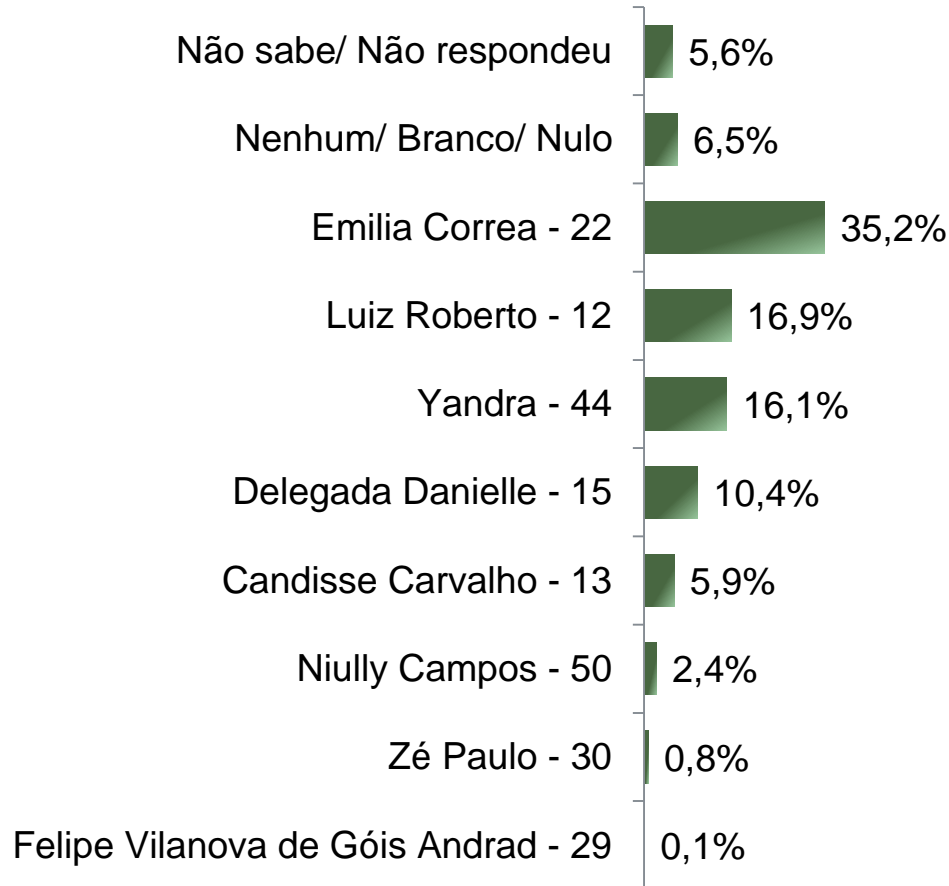
Se as eleições para Prefeito de Aracaju fossem hoje, em quem o(a) Sr(a) votaria?



De acordo com a Resolução-TSE n.º 23.600/2019, essa pesquisa está registrada no Tribunal Superior Eleitoral sob o n.º SE-06428/2024 para o cargo de Prefeito.

Situação Eleitoral – Prefeito

ESTIMULADA – Cenário 1



BASE: Eleitores do município de Aracaju (710)

Se as eleições para Prefeito de Aracaju fossem hoje e os candidatos fossem esses, em quem o(a) Sr(a) votaria?



De acordo com a Resolução-TSE n.º 23.600/2019, essa pesquisa está registrada no Tribunal Superior Eleitoral sob o n.º SE-06428/2024 para o cargo de Prefeito.

Situação Eleitoral – Prefeito

ESTIMULADA – Cenário 1

	Não sabe/ Não respondeu	Nenhum/ Branco/ Nulo	Emilia Correa	Luiz Roberto	Yandra	Delegada Danielle	Candisse Carvalho	Niully Campos	Zé Paulo	Felipe Vilanova de Góis Andrad
Masculino	5,0%	5,6%	34,4%	15,3%	19,4%	10,0%	6,9%	1,6%	1,9%	0,0%
Feminino	6,2%	7,2%	35,9%	18,2%	13,3%	10,8%	5,1%	3,1%	0,0%	0,3%
De 16 a 24 anos	7,7%	6,4%	28,2%	7,7%	25,6%	10,3%	11,5%	1,3%	1,3%	0,0%
De 25 a 34 anos	4,4%	8,1%	33,3%	17,0%	17,8%	11,1%	3,7%	3,0%	1,5%	0,0%
De 35 a 44 anos	5,7%	7,6%	33,8%	17,8%	18,5%	9,6%	5,1%	1,3%	0,6%	0,0%
De 45 a 59 anos	5,8%	5,8%	38,7%	14,7%	13,1%	9,9%	7,3%	4,2%	0,5%	0,0%
60 anos ou mais	5,4%	4,7%	37,6%	23,5%	10,7%	11,4%	4,0%	1,3%	0,7%	0,7%
Ensino Fundamental	6,5%	6,0%	34,8%	17,4%	14,7%	10,3%	7,6%	1,6%	0,5%	0,5%
Ensino Médio	6,3%	5,7%	34,7%	16,3%	17,8%	11,2%	4,8%	2,4%	0,6%	0,0%
Ensino Superior	3,6%	8,2%	36,4%	17,4%	14,4%	9,2%	6,2%	3,1%	1,5%	0,0%
PEA	4,2%	6,4%	36,7%	16,0%	17,1%	10,3%	5,9%	2,4%	0,9%	0,0%
Não PEA	8,2%	6,7%	32,5%	18,4%	14,1%	10,6%	5,9%	2,4%	0,8%	0,4%

Se as eleições para Prefeito de Aracaju fossem hoje e os candidatos fossem esses, em quem o(a) Sr(a) votaria?

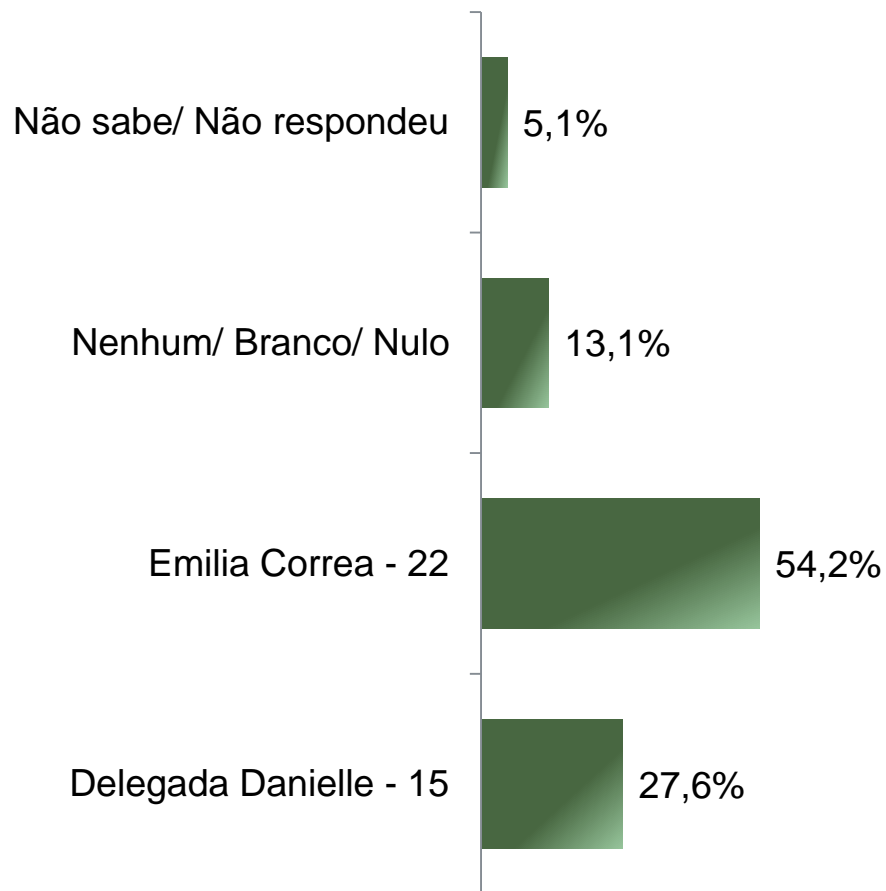


Situação Eleitoral – Prefeito

ESTIMULADA – Cenário 2

De acordo com a Resolução-TSE n.º 23.600/2019, essa pesquisa está registrada no Tribunal Superior Eleitoral sob o n.º SE-06428/2024 para o cargo de Prefeito.

8



BASE: Eleitores do município de Aracaju (710)

Em um eventual segundo turno para Prefeito de Aracaju entre Delegada Danielle e Emilia Correa, em quem o(a) Sr(a) votaria?



De acordo com a Resolução-TSE n.º 23.600/2019, essa pesquisa está registrada no Tribunal Superior Eleitoral sob o n.º SE-06428/2024 para o cargo de Prefeito.

Situação Eleitoral – Prefeito

ESTIMULADA – Cenário 2

	Não sabe/ Não respondeu	Nenhum/ Branco/ Nulo	Emilia Correa	Delegada Danielle
Masculino	3,1%	13,1%	55,9%	27,8%
Feminino	6,7%	13,1%	52,8%	27,4%
De 16 a 24 anos	2,6%	9,0%	51,3%	37,2%
De 25 a 34 anos	4,4%	14,1%	52,6%	28,9%
De 35 a 44 anos	5,7%	16,6%	50,3%	27,4%
De 45 a 59 anos	6,8%	11,0%	59,7%	22,5%
60 anos ou mais	4,0%	13,4%	54,4%	28,2%
Ensino Fundamental	4,9%	12,5%	58,2%	24,5%
Ensino Médio	5,7%	11,8%	54,7%	27,8%
Ensino Superior	4,1%	15,9%	49,7%	30,3%
PEA	5,3%	13,2%	55,8%	25,7%
Não PEA	4,7%	12,9%	51,4%	31,0%

Em um eventual segundo turno para Prefeito de Aracaju entre Delegada Danielle e Emilia Correa, em quem o(a) Sr(a) votaria?

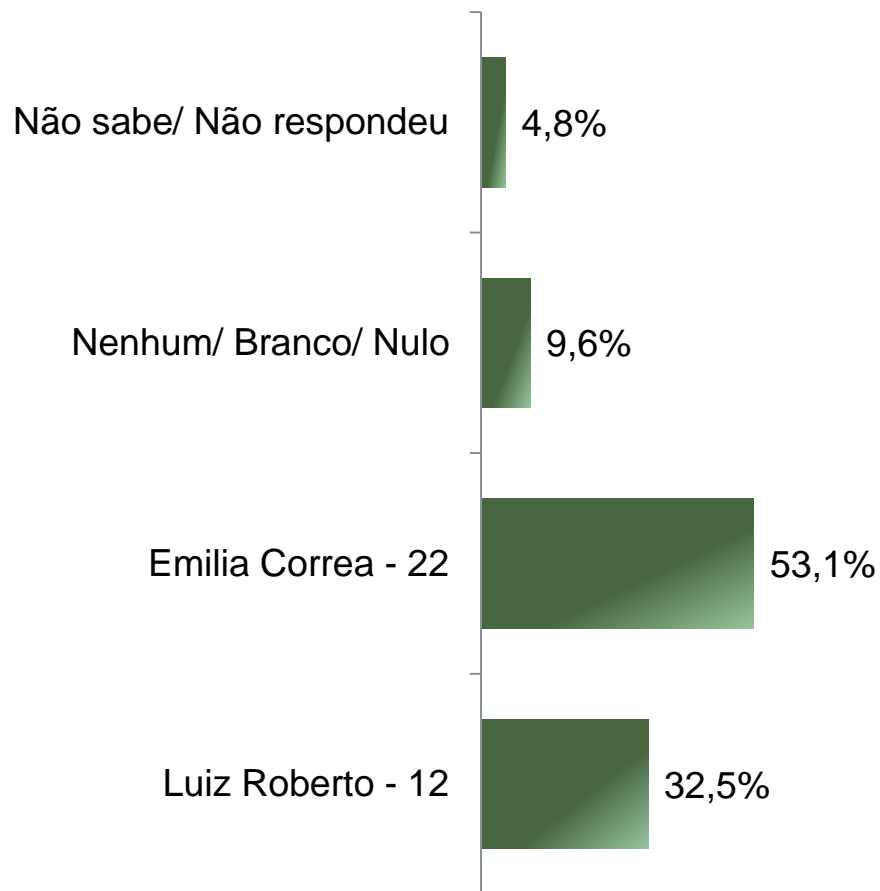


Situação Eleitoral – Prefeito

ESTIMULADA – Cenário 3

De acordo com a Resolução-TSE n.º 23.600/2019, essa pesquisa está registrada no Tribunal Superior Eleitoral sob o n.º SE-06428/2024 para o cargo de Prefeito.

10



BASE: Eleitores do município de Aracaju (710)

Em um eventual segundo turno para Prefeito de Aracaju entre Emilia Correa e Luiz Roberto, em quem o(a) Sr(a) votaria?



De acordo com a Resolução-TSE n.º 23.600/2019, essa pesquisa está registrada no Tribunal Superior Eleitoral sob o n.º SE-06428/2024 para o cargo de Prefeito.

Situação Eleitoral – Prefeito

ESTIMULADA – Cenário 3

	Não sabe/ Não respondeu	Nenhum/ Branco/ Nulo	Emilia Correa	Luiz Roberto
Masculino	4,4%	9,7%	55,3%	30,6%
Feminino	5,1%	9,5%	51,3%	34,1%
De 16 a 24 anos	6,4%	9,0%	65,4%	19,2%
De 25 a 34 anos	3,7%	8,9%	57,0%	30,4%
De 35 a 44 anos	6,4%	10,8%	49,0%	33,8%
De 45 a 59 anos	4,7%	11,5%	52,9%	30,9%
60 anos ou mais	3,4%	6,7%	47,7%	42,3%
Ensino Fundamental	5,4%	8,7%	54,9%	31,0%
Ensino Médio	4,2%	9,1%	54,4%	32,3%
Ensino Superior	5,1%	11,3%	49,2%	34,4%
PEA	4,8%	9,0%	54,9%	31,2%
Não PEA	4,7%	10,6%	49,8%	34,9%

Em um eventual segundo turno para Prefeito de Aracaju entre Emilia Correa e Luiz Roberto, em quem o(a) Sr(a) votaria?

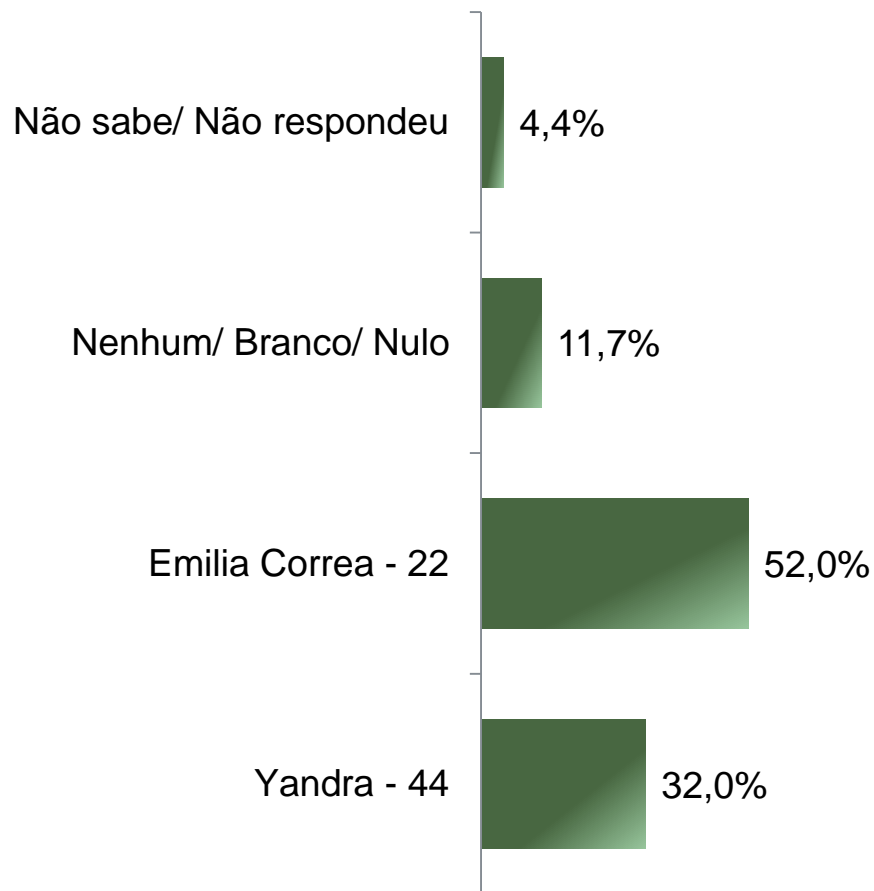


Situação Eleitoral – Prefeito

ESTIMULADA – Cenário 4

De acordo com a Resolução-TSE n.º 23.600/2019, essa pesquisa está registrada no Tribunal Superior Eleitoral sob o n.º SE-06428/2024 para o cargo de Prefeito.

12



BASE: Eleitores do município de Aracaju (710)

Em um eventual segundo turno para Prefeito de Aracaju entre Emilia Correa e Yandra, em quem o(a) Sr(a) votaria?



De acordo com a Resolução-TSE n.º 23.600/2019, essa pesquisa está registrada no Tribunal Superior Eleitoral sob o n.º SE-06428/2024 para o cargo de Prefeito.

Situação Eleitoral – Prefeito

ESTIMULADA – Cenário 4

	Não sabe/ Não respondeu	Nenhum/ Branco/ Nulo	Emilia Correa	Yandra
Masculino	4,1%	10,3%	51,6%	34,1%
Feminino	4,6%	12,8%	52,3%	30,3%
De 16 a 24 anos	3,8%	10,3%	46,2%	39,7%
De 25 a 34 anos	3,7%	10,4%	52,6%	33,3%
De 35 a 44 anos	4,5%	10,2%	46,5%	38,9%
De 45 a 59 anos	5,8%	13,1%	55,5%	25,7%
60 anos ou mais	3,4%	13,4%	55,7%	27,5%
Ensino Fundamental	4,3%	10,9%	54,3%	30,4%
Ensino Médio	3,9%	10,3%	50,2%	35,6%
Ensino Superior	5,1%	14,9%	52,8%	27,2%
PEA	4,2%	9,2%	53,4%	33,2%
Não PEA	4,7%	16,1%	49,4%	29,8%

Em um eventual segundo turno para Prefeito de Aracaju entre Emilia Correa e Yandra, em quem o(a) Sr(a) votaria?

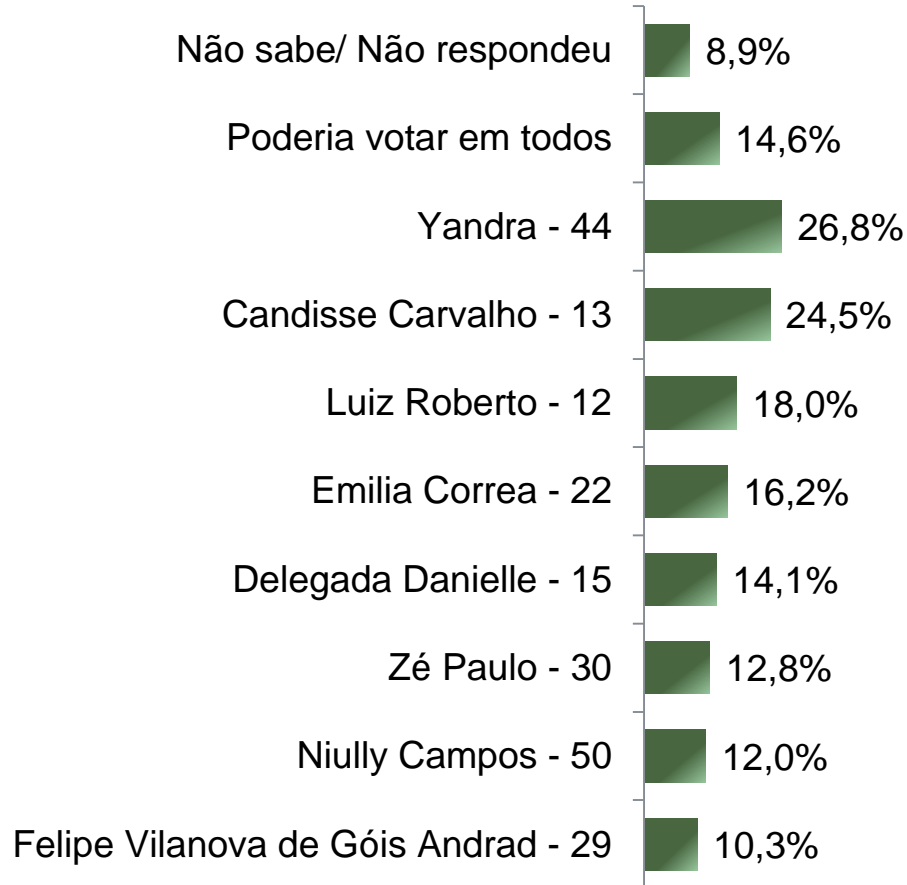


De acordo com a Resolução-TSE n.º 23.600/2019, essa pesquisa está registrada no Tribunal Superior Eleitoral sob o n.º SE-06428/2024 para o cargo de Prefeito.

Rejeição Eleitoral – Prefeito

ESTIMULADA – RM*

*Cada entrevistado poderia citar mais de 1 (um) candidato



BASE: Eleitores do município de Aracaju (710)

Se as eleições para Prefeito de Aracaju fossem hoje em qual/ quais desses candidatos o(a) Sr(a) NÃO VOTARIA DE JEITO NENHUM?



Avaliação da Administração Municipal

De acordo com a Resolução-TSE n.º 23.600/2019, essa pesquisa está registrada no Tribunal Superior Eleitoral sob o n.º SE-06428/2024 para o cargo de Prefeito.

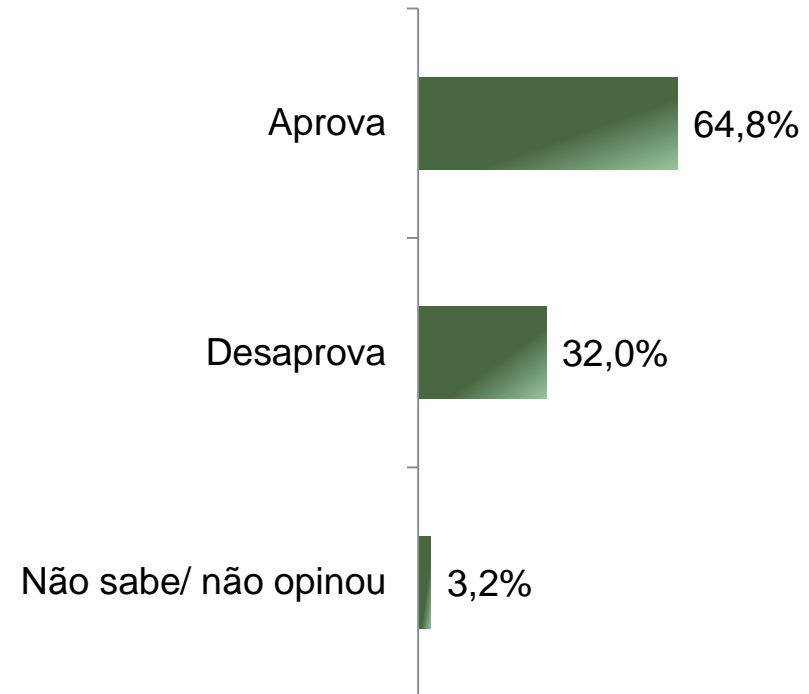
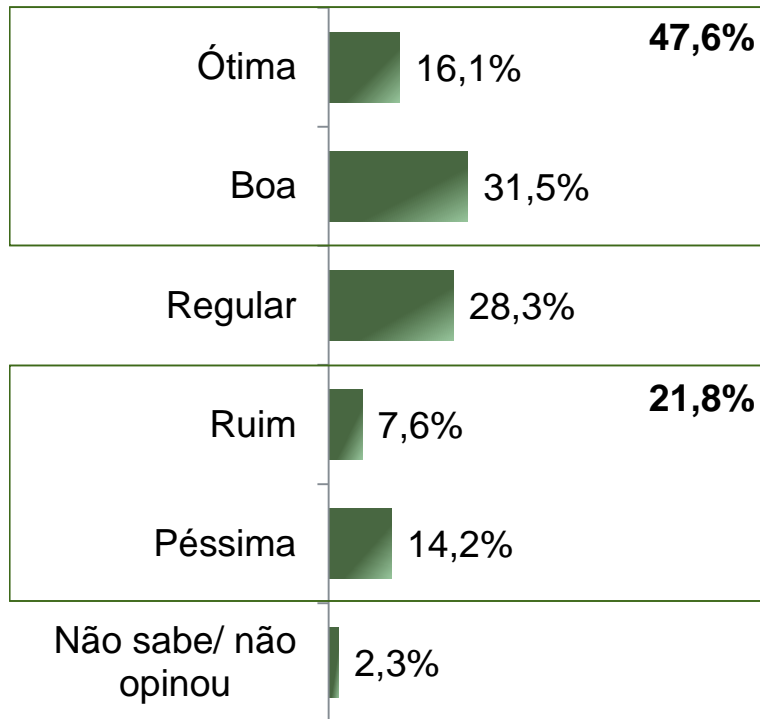


Avaliação e Aprovação da administração do Prefeito Edvaldo Nogueira

ESTIMULADA

De acordo com a Resolução-TSE n.º 23.600/2019, essa pesquisa está registrada no Tribunal Superior Eleitoral sob o n.º SE-06428/2024 para o cargo de Prefeito.

16



BASE: Eleitores do município de Aracaju (710)

A administração do Prefeito Edvaldo Nogueira está sendo ótima, boa, regular, ruim ou péssima?
De uma maneira geral, o(a) Sr(a) diria que aprova ou desaprova a administração do Prefeito Edvaldo Nogueira, até o momento?



Aprovação da administração do Prefeito Edvaldo Nogueira

ESTIMULADA

De acordo com a Resolução-TSE n.º 23.600/2019, essa pesquisa está registrada no Tribunal Superior Eleitoral sob o n.º SE-06428/2024 para o cargo de Prefeito.

17

	Aprova	Desaprova	Não sabe/ não opinou
Masculino	63,4%	33,4%	3,1%
Feminino	65,9%	30,8%	3,3%
De 16 a 24 anos	64,1%	33,3%	2,6%
De 25 a 34 anos	61,5%	34,8%	3,7%
De 35 a 44 anos	62,4%	33,8%	3,8%
De 45 a 59 anos	63,9%	33,5%	2,6%
60 anos ou mais	71,8%	24,8%	3,4%
Ensino Fundamental	69,6%	28,3%	2,2%
Ensino Médio	65,9%	30,2%	3,9%
Ensino Superior	58,5%	38,5%	3,1%
PEA	63,7%	33,2%	3,1%
Não PEA	66,7%	29,8%	3,5%

De uma maneira geral, o(a) Sr(a) diria que aprova ou desaprova a administração do Prefeito Edvaldo Nogueira, até o momento?





Obrigado pela atenção!