

De acordo com a Resolução-TSE n.º 23.600/2019, essa pesquisa está registrada no Tribunal Superior Eleitoral sob o n.º GO-03129/2024 para o cargo de Prefeito.



Pesquisa de Opinião Pública Município de Aparecida de Goiânia

Account Manager: Murilo Hidalgo

Metodologia







De acordo com a Resolução-TSE n.º 23.600/2019, essa pesquisa está registrada no Tribunal Superior Eleitoral sob o n.º GO-03129/2024 para o cargo de Prefeito.



De acordo com a Resolução-TSE n.º 23.600/2019, essa pesquisa está registrada no Tribunal Superior Eleitoral sob o n.º GO-03129/2024 para o cargo de Prefeito.

Metodologia

Curitiba, 11 de setembro de 2024

Objetivo		Pesquisa de opinião pública realizada no município de Aparecida de Goiânia com o objetivo de: consultar à população sobre a situação eleitoral para o Executivo Municipal em 2024 e avaliação das administrações Municipal, Estadual e Federal.
Abrangência		Município de Aparecida de Goiânia.
Coleta de dados		Coleta de dados realizada através de entrevistas pessoais, entre os dias 07 e 10 de setembro de 2024.
Amostragem		A amostra é representativa dos eleitores da área pesquisada e foi selecionada em duas etapas. Na primeira etapa realizou-se um sorteio probabilístico das localidades onde as entrevistas foram realizadas através do método PPT (Probabilidade Proporcional ao Tamanho), considerando a população com 16 anos ou mais residente nas localidades como base para essa seleção. Na segunda etapa, a seleção dentro da localidade, foi feita utilizando-se quotas amostrais proporcionais, em função das seguintes variáveis: gênero, faixa etária, escolaridade e renda domiciliar mensal.
Tamanho da Amostra e Margem de Erro		Para a realização desta pesquisa foi utilizada uma amostra de 640 eleitores. Tal amostra representativa do município de Aparecida de Goiânia atinge um grau de confiança de 95,0% para uma margem estimada de erro de aproximadamente 4,0 pontos percentuais para os resultados gerais.
Auditoria e Qualidade		As entrevistas foram realizadas por uma equipe de entrevistadores e supervisores devidamente qualificada pelo Instituto Paraná Pesquisas, com experiência e treinamento em pesquisas de opinião pública. No decorrer do trabalho de coleta de dados, os questionários aplicados, foram auditados em no mínimo 20% (vinte por cento) para verificação quanto ao cuidado na sua aplicação, bem como a adequação do entrevistado às variáveis das quotas amostrais isto é, no mínimo 128 entrevistas foram verificadas pela equipe de supervisores do Instituto Paraná Pesquisas.



Situação Eleitoral para o Executivo Municipal

De acordo com a Resolução-TSE n.º 23.600/2019, essa pesquisa está registrada no Tribunal Superior Eleitoral sob o n.º GO-03129/2024 para o cargo de Prefeito.



De acordo com a Resolução-TSE n.º 23.600/2019, essa pesquisa está registrada no Tribunal Superior Eleitoral sob o n.º GO-03129/2024 para o cargo de Prefeito.

Situação Eleitoral – Prefeito

ESPONTÂNEA



BASE: Eleitores do município de Aparecida de Goiânia (640)

Se as eleições para Prefeito de Aparecida de Goiânia fossem hoje, em quem o(a) Sr(a) votaria?

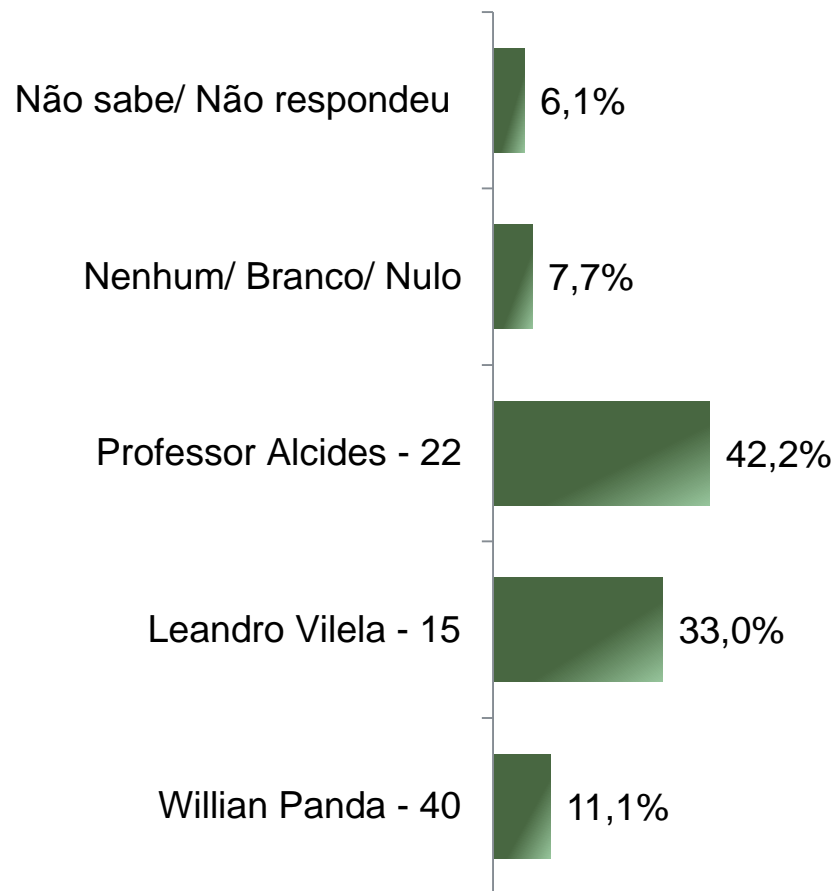


Situação Eleitoral – Prefeito

ESTIMULADA

De acordo com a Resolução-TSE n.º 23.600/2019, essa pesquisa está registrada no Tribunal Superior Eleitoral sob o n.º GO-03129/2024 para o cargo de Prefeito.

6



BASE: Eleitores do município de Aparecida de Goiânia (640)

Se as eleições para Prefeito de Aparecida de Goiânia fossem hoje e os candidatos fossem esses, em quem o(a) Sr(a) votaria?



De acordo com a Resolução-TSE n.º 23.600/2019, essa pesquisa está registrada no Tribunal Superior Eleitoral sob o n.º GO-03129/2024 para o cargo de Prefeito.

Situação Eleitoral – Prefeito

ESTIMULADA

	Não sabe/ Não respondeu	Nenhum/ Branco/ Nulo	Professor Alcides - 22	Leandro Vilela - 15	Willian Panda - 40
Masculino	5,3%	7,0%	43,7%	31,8%	12,3%
Feminino	6,8%	8,3%	40,8%	34,0%	10,1%
De 16 a 24 anos	7,9%	5,6%	34,8%	37,1%	14,6%
De 25 a 34 anos	6,1%	8,8%	42,9%	29,9%	12,2%
De 35 a 44 anos	5,4%	8,1%	46,6%	29,7%	10,1%
De 45 a 59 anos	5,6%	7,5%	45,0%	32,5%	9,4%
60 anos ou mais	6,3%	7,3%	36,5%	39,6%	10,4%
Ensino Fundamental	5,2%	7,1%	40,1%	34,0%	13,7%
Ensino Médio	7,2%	7,9%	42,1%	33,6%	9,1%
Ensino Superior	4,5%	8,2%	46,4%	29,1%	11,8%
PEA	5,5%	7,0%	42,3%	33,8%	11,5%
Não PEA	7,7%	9,5%	42,0%	30,8%	10,1%

Se as eleições para Prefeito de Aparecida de Goiânia fossem hoje e os candidatos fossem esses, em quem o(a) Sr(a) votaria?



De acordo com a Resolução-TSE n.º 23.600/2019, essa pesquisa está registrada no Tribunal Superior Eleitoral sob o n.º GO-03129/2024 para o cargo de Prefeito.

Rejeição Eleitoral – Prefeito

ESTIMULADA – RM*

**Cada entrevistado poderia citar mais de 1 (um) candidato*



BASE: Eleitores do município de Aparecida de Goiânia (640)

Se as eleições para Prefeito de Aparecida de Goiânia fossem hoje em qual/ quais desses candidatos o(a) Sr(a) NÃO VOTARIA DE JEITO NENHUM?



Avaliação da Administração Municipal

De acordo com a Resolução-TSE n.º 23.600/2019, essa pesquisa está registrada no Tribunal Superior Eleitoral sob o n.º GO-03129/2024 para o cargo de Prefeito.

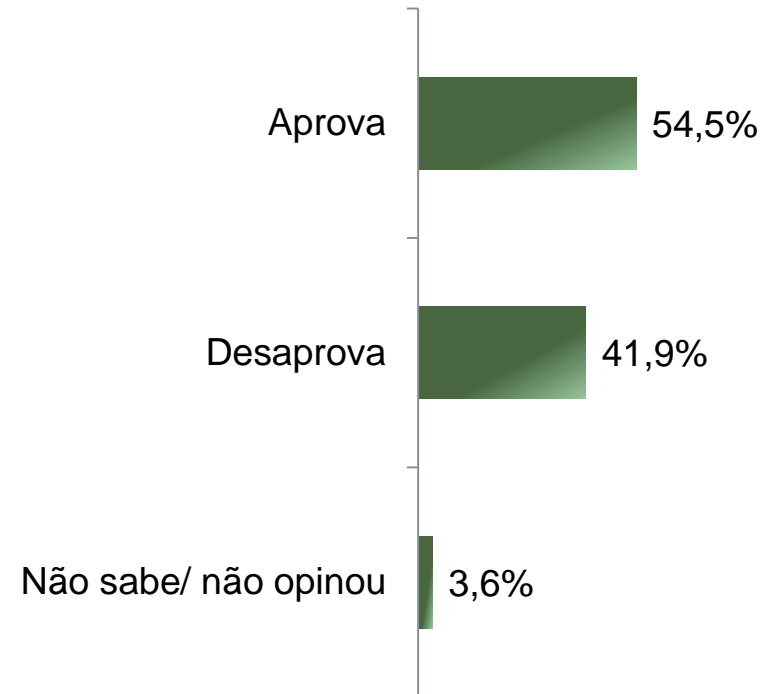
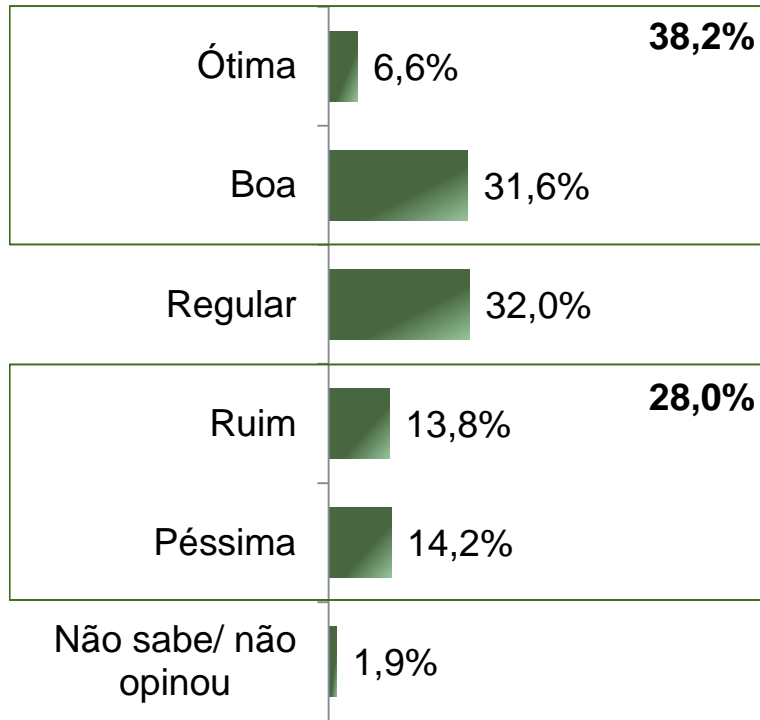


Avaliação e Aprovação da administração do Prefeito Vilmar Mariano

ESTIMULADA

De acordo com a Resolução-TSE n.º 23.600/2019, essa pesquisa está registrada no Tribunal Superior Eleitoral sob o n.º GO-03129/2024 para o cargo de Prefeito.

10



BASE: Eleitores do município de Aparecida de Goiânia (640)

A administração do Prefeito Vilmar Mariano está sendo ótima, boa, regular, ruim ou péssima?
De uma maneira geral, o(a) Sr(a) diria que aprova ou desaprova a administração do Prefeito Vilmar Mariano, até o momento?



Aprovação da administração do Prefeito Vilmar Mariano

ESTIMULADA

De acordo com a Resolução-TSE n.º 23.600/2019, essa pesquisa está registrada no Tribunal Superior Eleitoral sob o n.º GO-03129/2024 para o cargo de Prefeito.

11

	Aprova	Desaprova	Não sabe/ não opinou
Masculino	56,0%	40,7%	3,3%
Feminino	53,3%	42,9%	3,8%
De 16 a 24 anos	50,6%	46,1%	3,4%
De 25 a 34 anos	52,4%	44,9%	2,7%
De 35 a 44 anos	54,1%	41,2%	4,7%
De 45 a 59 anos	57,5%	38,8%	3,8%
60 anos ou mais	57,3%	39,6%	3,1%
Ensino Fundamental	54,7%	42,5%	2,8%
Ensino Médio	58,2%	37,7%	4,1%
Ensino Superior	43,6%	52,7%	3,6%
PEA	55,8%	41,2%	3,0%
Não PEA	50,9%	43,8%	5,3%

De uma maneira geral, o(a) Sr(a) diria que aprova ou desaprova a administração do Prefeito Vilmar Mariano, até o momento?



Avaliação da Administração Estadual

De acordo com a Resolução-TSE n.º 23.600/2019, essa pesquisa está registrada no Tribunal Superior Eleitoral sob o n.º GO-03129/2024 para o cargo de Prefeito.

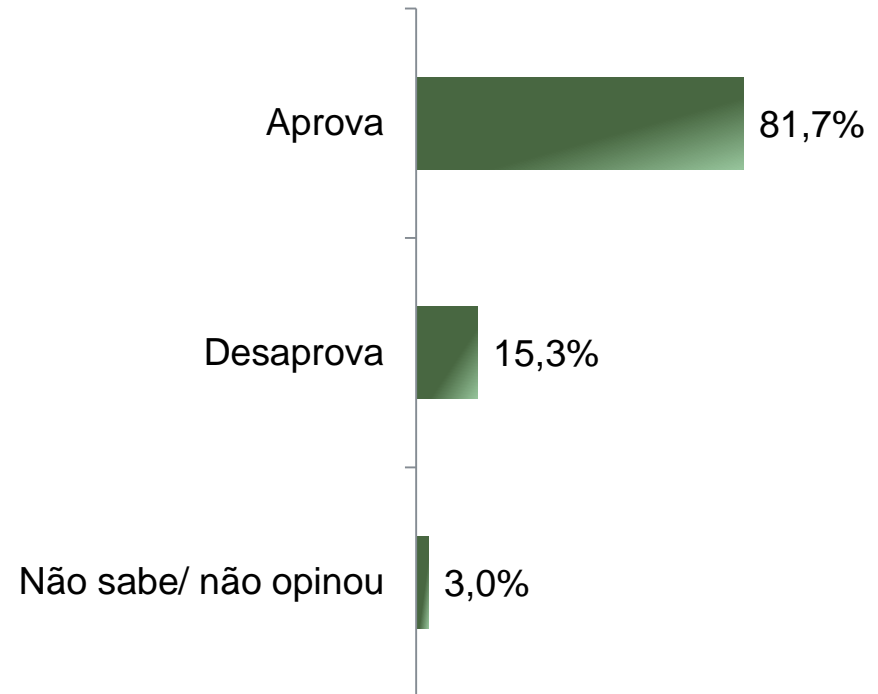
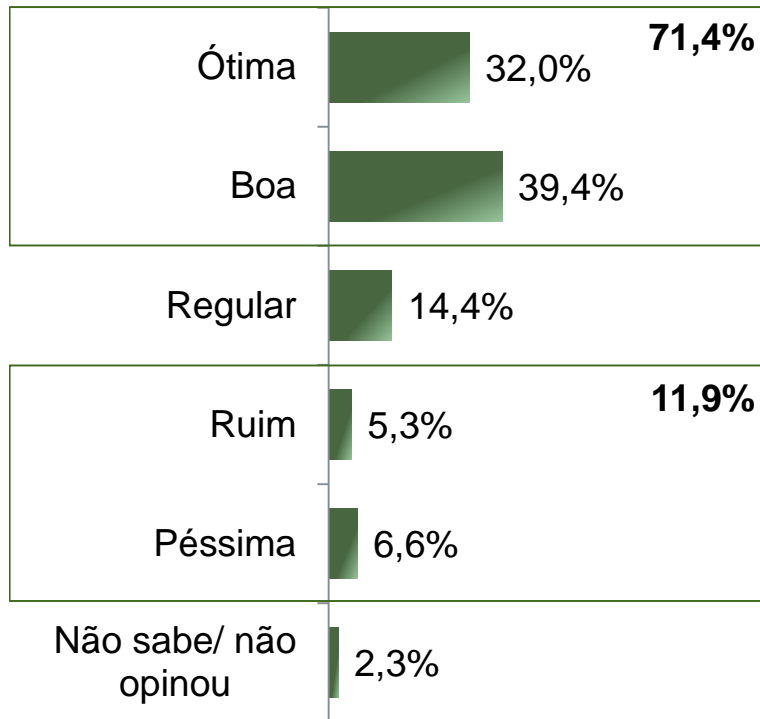


Avaliação e Aprovação da administração do Governador Ronaldo Caiado

ESTIMULADA

De acordo com a Resolução-TSE n.º 23.600/2019, essa pesquisa está registrada no Tribunal Superior Eleitoral sob o n.º GO-03129/2024 para o cargo de Prefeito.

13



BASE: Eleitores do município de Aparecida de Goiânia (640)

A administração do Governador Ronaldo Caiado está sendo ótima, boa, regular, ruim ou péssima?
De uma maneira geral, o(a) Sr(a) diria que aprova ou desaprova a administração do Governador Ronaldo Caiado, até o momento?



Aprovação da administração do Governador Ronaldo Caiado

ESTIMULADA

De acordo com a Resolução-TSE n.º 23.600/2019, essa pesquisa está registrada no Tribunal Superior Eleitoral sob o n.º GO-03129/2024 para o cargo de Prefeito.

14

	Aprova	Desaprova	Não sabe/ não opinou
Masculino	83,4%	15,2%	1,3%
Feminino	80,2%	15,4%	4,4%
De 16 a 24 anos	77,5%	19,1%	3,4%
De 25 a 34 anos	83,7%	12,2%	4,1%
De 35 a 44 anos	83,8%	14,2%	2,0%
De 45 a 59 anos	81,9%	15,0%	3,1%
60 anos ou mais	79,2%	18,8%	2,1%
Ensino Fundamental	80,2%	15,6%	4,2%
Ensino Médio	82,4%	15,4%	2,2%
Ensino Superior	82,7%	14,5%	2,7%
PEA	83,0%	14,0%	3,0%
Não PEA	78,1%	18,9%	3,0%

De uma maneira geral, o(a) Sr(a) diria que aprova ou desaprova a administração do Governador Ronaldo Caiado, até o momento?



Avaliação da Administração Federal

De acordo com a Resolução-TSE n.º 23.600/2019, essa pesquisa está registrada no Tribunal Superior Eleitoral sob o n.º GO-03129/2024 para o cargo de Prefeito.

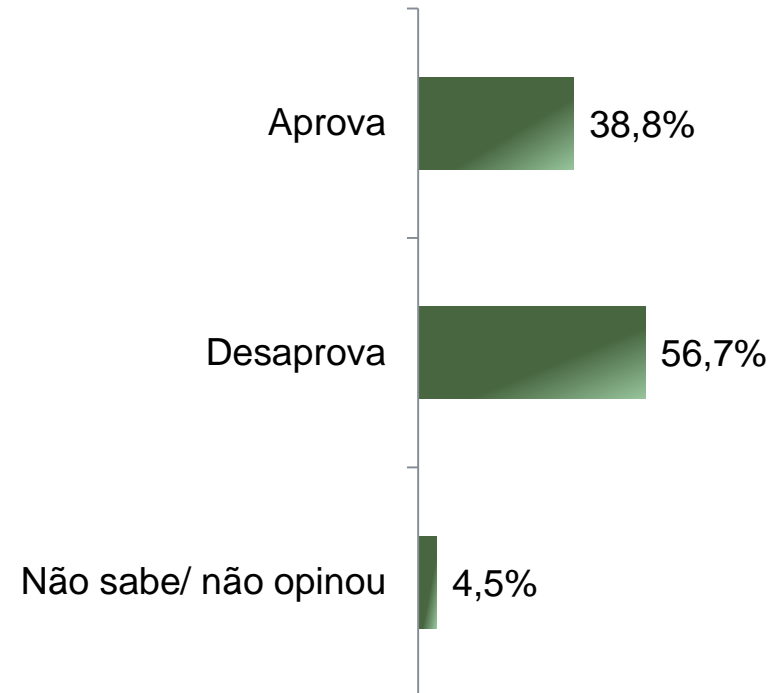
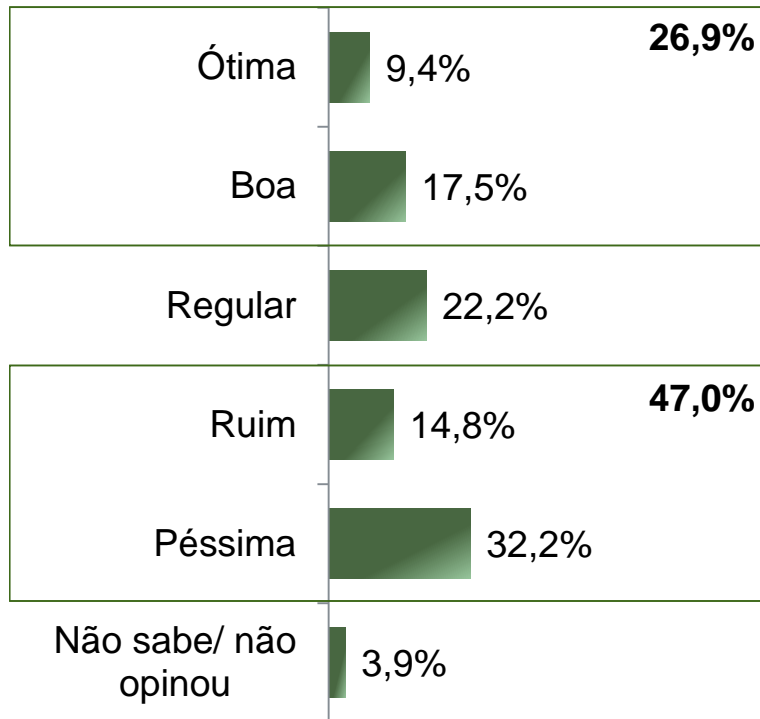


Avaliação e Aprovação da administração do Presidente Lula

ESTIMULADA

De acordo com a Resolução-TSE n.º 23.600/2019, essa pesquisa está registrada no Tribunal Superior Eleitoral sob o n.º GO-03129/2024 para o cargo de Prefeito.

16



BASE: Eleitores do município de Aparecida de Goiânia (640)

A administração do Presidente Lula está sendo ótima, boa, regular, ruim ou péssima?
De uma maneira geral, o(a) Sr(a) diria que aprova ou desaprova a administração do Presidente Lula, até o momento?



Aprovação da administração do Presidente Lula

ESTIMULADA

De acordo com a Resolução-TSE n.º 23.600/2019, essa pesquisa está registrada no Tribunal Superior Eleitoral sob o n.º GO-03129/2024 para o cargo de Prefeito.

17

	Aprova	Desaprova	Não sabe/ não opinou
Masculino	39,7%	55,6%	4,6%
Feminino	37,9%	57,7%	4,4%
De 16 a 24 anos	31,5%	62,9%	5,6%
De 25 a 34 anos	33,3%	62,6%	4,1%
De 35 a 44 anos	38,5%	58,1%	3,4%
De 45 a 59 anos	43,8%	51,2%	5,0%
60 anos ou mais	45,8%	49,0%	5,2%
Ensino Fundamental	51,9%	44,3%	3,8%
Ensino Médio	33,6%	61,3%	5,0%
Ensino Superior	28,2%	67,3%	4,5%
PEA	37,6%	58,4%	4,0%
Não PEA	42,0%	52,1%	5,9%

De uma maneira geral, o(a) Sr(a) diria que aprova ou desaprova a administração do Presidente Lula, até o momento?





Obrigado pela atenção!