

De acordo com a Resolução-TSE n.º 23.600/2019, essa pesquisa está registrada no Tribunal Superior Eleitoral sob o n.º BA-05268/2024 para o cargo de Prefeito.



Pesquisa de Opinião Pública Município de Salvador

Account Manager: Murilo Hidalgo

Metodologia

De acordo com a Resolução-TSE n.º 23.600/2019, essa pesquisa está registrada no Tribunal Superior Eleitoral sob o n.º BA-05268/2024 para o cargo de Prefeito.



Metodologia

De acordo com a Resolução-TSE n.º 23.600/2019, essa pesquisa está registrada no Tribunal Superior Eleitoral sob o n.º BA-05268/2024 para o cargo de Prefeito.

Curitiba, 02 de setembro de 2024

Objetivo	▶ Pesquisa de opinião pública realizada no município de Salvador com o objetivo de: consultar à população sobre a situação eleitoral para o Executivo Municipal em 2024 e avaliação das administrações Municipal, Estadual e Federal.
Abrangência	▶ Município de Salvador.
Coleta de dados	▶ Coleta de dados realizada através de entrevistas pessoais, entre os dias 29 de agosto e 01 de setembro de 2024.
Amostragem	▶ A amostra é representativa dos eleitores da área pesquisada e foi selecionada em duas etapas. Na primeira etapa realizou-se um sorteio probabilístico das localidades onde as entrevistas foram realizadas através do método PPT (Probabilidade Proporcional ao Tamanho), considerando a população com 16 anos ou mais residente nas localidades como base para essa seleção. Na segunda etapa, a seleção dentro da localidade, foi feita utilizando-se quotas amostrais proporcionais, em função das seguintes variáveis: gênero, faixa etária, escolaridade e renda domiciliar mensal.
Tamanho da Amostra e Margem de Erro	▶ Para a realização desta pesquisa foi utilizada uma amostra de 800 eleitores. Tal amostra representativa do município de Salvador atinge um grau de confiança de 95,0% para uma margem estimada de erro de aproximadamente 3,5 pontos percentuais para os resultados gerais.
Auditoria e Qualidade	▶ As entrevistas foram realizadas por uma equipe de entrevistadores e supervisores devidamente qualificada pelo Instituto Paraná Pesquisas, com experiência e treinamento em pesquisas de opinião pública. No decorrer do trabalho de coleta de dados, os questionários aplicados, foram auditados em no mínimo 20% (vinte por cento) para verificação quanto ao cuidado na sua aplicação, bem como a adequação do entrevistado às variáveis das quotas amostrais. Isto é, no mínimo 160 entrevistas foram verificadas pela equipe de supervisores do Instituto Paraná Pesquisas, inclusive isso poderá ser solicitado ao Instituto Paraná Pesquisas.



Situação Eleitoral para o Executivo Municipal

De acordo com a Resolução-TSE n.º 23.600/2019, essa pesquisa está registrada no Tribunal Superior Eleitoral sob o n.º BA-05268/2024 para o cargo de Prefeito.

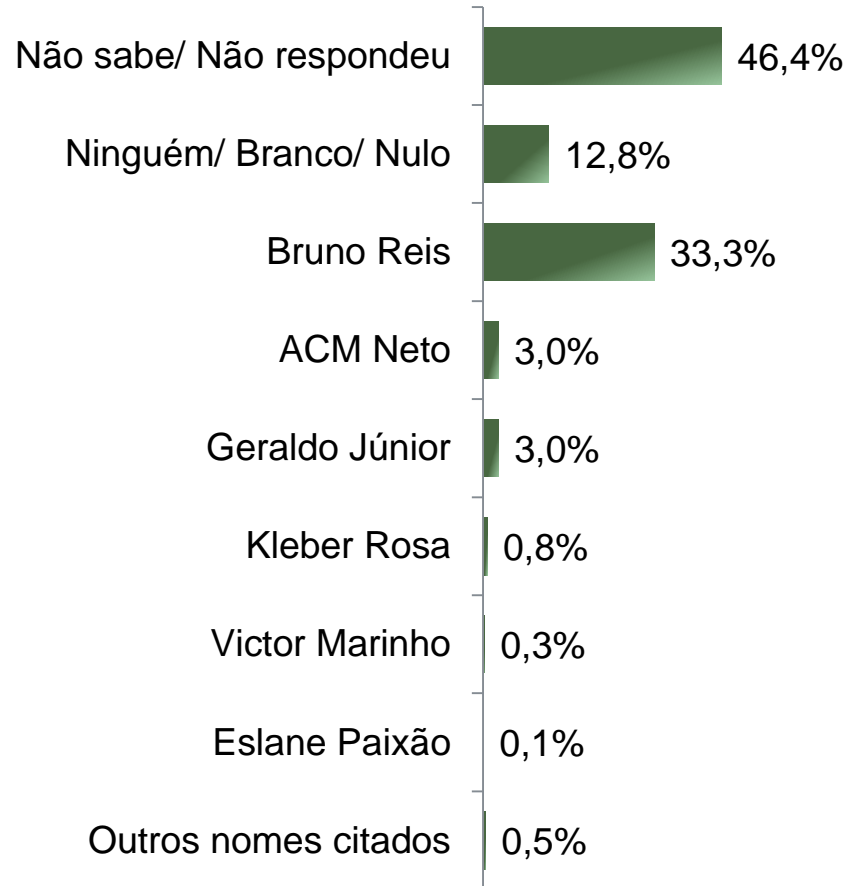


Situação Eleitoral – Prefeito

ESPONTÂNEA

De acordo com a Resolução-TSE n.º 23.600/2019, essa pesquisa está registrada no Tribunal Superior Eleitoral sob o n.º BA-05268/2024 para o cargo de Prefeito.

5



BASE: Eleitores do município de Salvador (800)

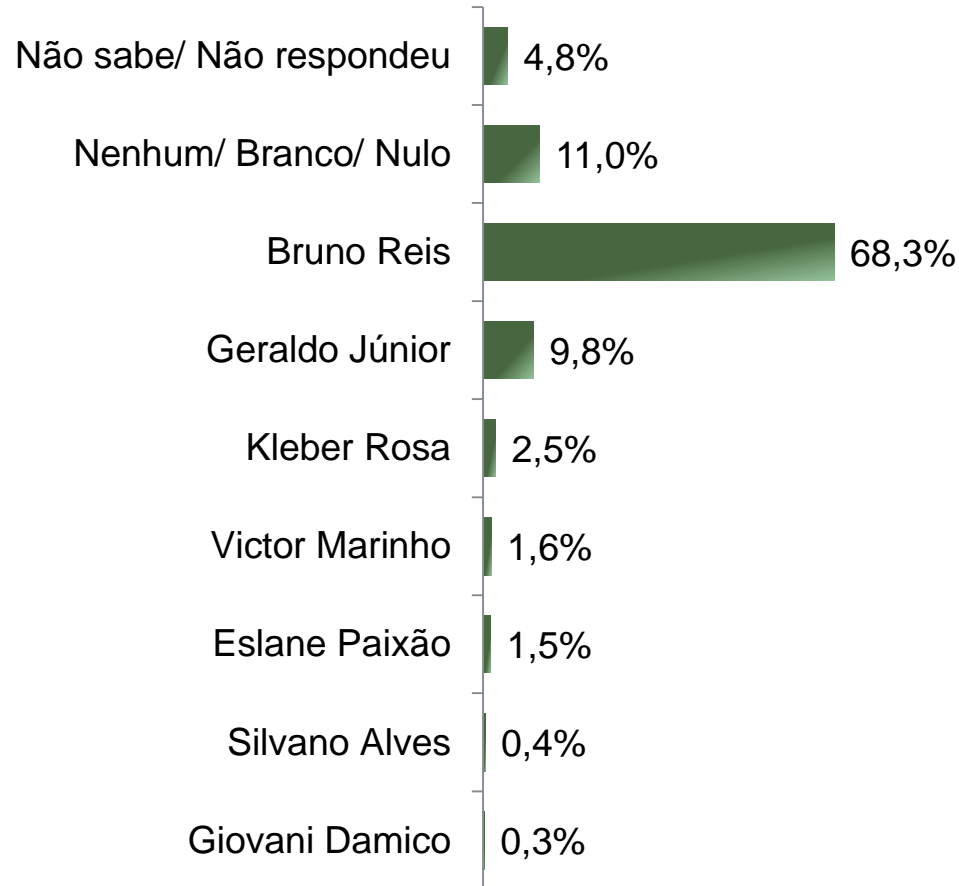
Se as eleições para Prefeito de Salvador fossem hoje, em quem o(a) Sr(a) votaria?



De acordo com a Resolução-TSE n.º 23.600/2019, essa pesquisa está registrada no Tribunal Superior Eleitoral sob o n.º BA-05268/2024 para o cargo de Prefeito.

Situação Eleitoral – Prefeito

ESTIMULADA



BASE: Eleitores do município de Salvador (800)

Se as eleições para Prefeito de Salvador fossem hoje e os candidatos fossem esses, em quem o(a) Sr(a) votaria?



De acordo com a Resolução-TSE n.º 23.600/2019, essa pesquisa está registrada no Tribunal Superior Eleitoral sob o n.º BA-05268/2024 para o cargo de Prefeito.

Situação Eleitoral – Prefeito

ESTIMULADA

	Não sabe/ Não respondeu	Nenhum/ Branco/ Nulo	Bruno Reis	Geraldo Júnior	Kleber Rosa	Victor Marinho	Eslane Paixão	Silvano Alves	Giovani Damico
Masculino	1,9%	11,6%	68,1%	12,5%	2,2%	1,4%	1,1%	0,8%	0,3%
Feminino	7,1%	10,5%	68,3%	7,5%	2,7%	1,8%	1,8%	0,0%	0,2%
De 16 a 24 anos	3,6%	9,6%	68,7%	7,2%	4,8%	2,4%	3,6%	0,0%	0,0%
De 25 a 34 anos	5,2%	11,8%	69,3%	8,5%	2,6%	1,3%	1,3%	0,0%	0,0%
De 35 a 44 anos	5,1%	10,2%	70,5%	9,7%	1,7%	1,1%	0,6%	0,0%	1,1%
De 45 a 59 anos	4,5%	11,7%	68,6%	9,9%	1,8%	0,9%	1,8%	0,9%	0,0%
60 anos ou mais	4,8%	10,9%	64,2%	12,1%	3,0%	3,0%	1,2%	0,6%	0,0%
Ensino Fundamental	5,2%	12,3%	65,4%	9,0%	2,8%	1,9%	2,4%	0,5%	0,5%
Ensino Médio	4,0%	10,3%	68,9%	11,5%	2,0%	1,8%	1,3%	0,0%	0,3%
Ensino Superior	5,8%	11,1%	70,0%	6,8%	3,2%	1,1%	1,1%	1,1%	0,0%
PEA	4,2%	11,3%	68,7%	9,5%	2,9%	1,1%	2,0%	0,0%	0,4%
Não PEA	6,0%	10,4%	67,3%	10,4%	1,6%	2,8%	0,4%	1,2%	0,0%

Se as eleições para Prefeito de Salvador fossem hoje e os candidatos fossem esses, em quem o(a) Sr(a) votaria?

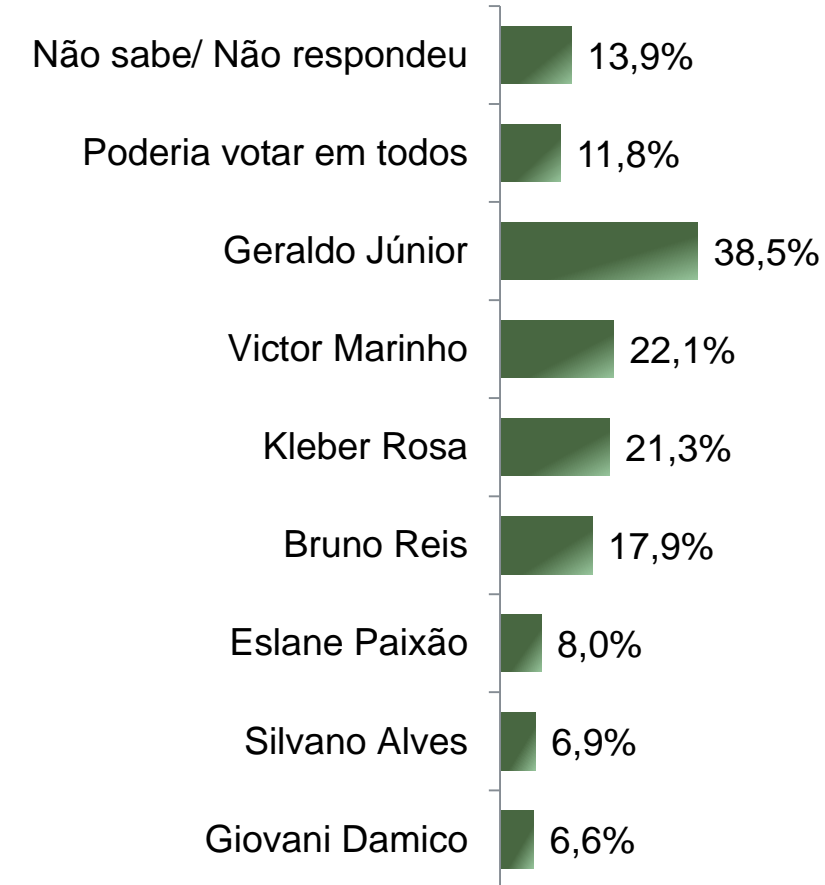


De acordo com a Resolução-TSE n.º 23.600/2019, essa pesquisa está registrada no Tribunal Superior Eleitoral sob o n.º BA-05268/2024 para o cargo de Prefeito.

Rejeição Eleitoral – Prefeito

ESTIMULADA – RM*

**Cada entrevistado poderia citar mais de 1 (um) candidato*



BASE: Eleitores do município de Salvador (800)

Se as eleições para Prefeito de Salvador fossem hoje em qual/ quais desses candidatos o(a) Sr(a) NÃO VOTARIA DE JEITO NENHUM?



Avaliação da Administração Municipal

De acordo com a Resolução-TSE n.º 23.600/2019, essa pesquisa está registrada no Tribunal Superior Eleitoral sob o n.º BA-05268/2024 para o cargo de Prefeito.

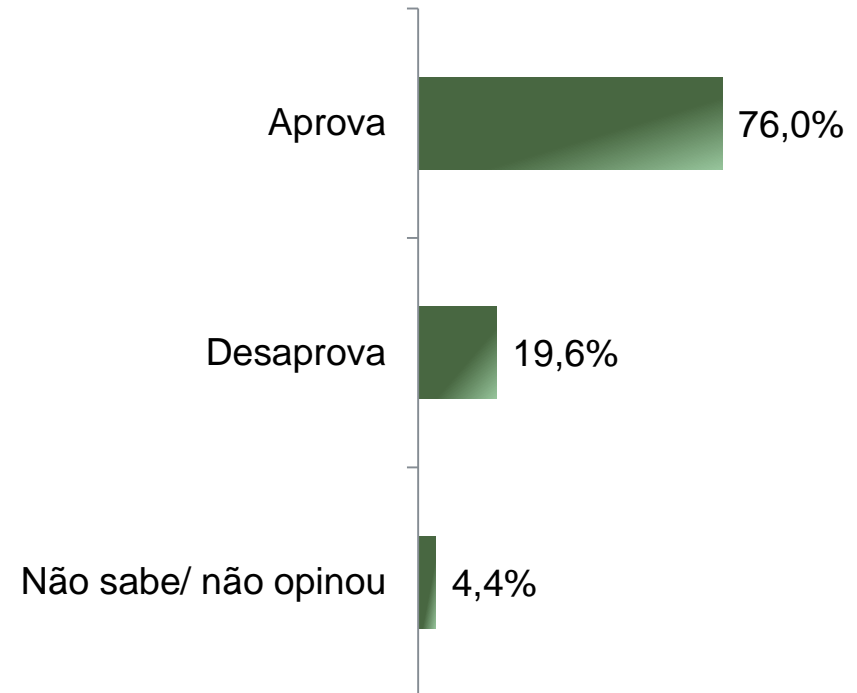
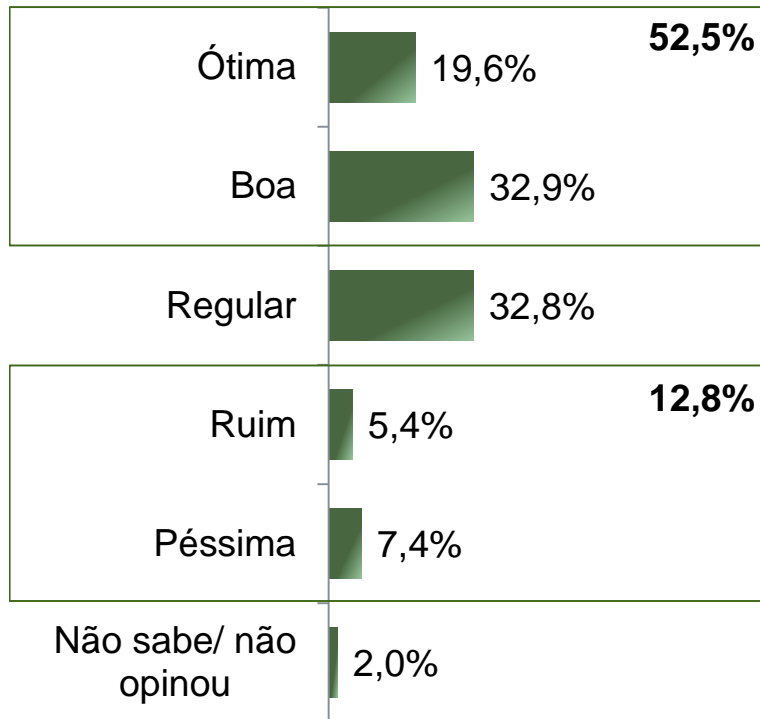


Avaliação e Aprovação da administração do Prefeito Bruno Reis

ESTIMULADA

De acordo com a Resolução-TSE n.º 23.600/2019, essa pesquisa está registrada no Tribunal Superior Eleitoral sob o n.º BA-05268/2024 para o cargo de Prefeito.

10



BASE: Eleitores do município de Salvador (800)

A administração da Prefeito Bruno Reis está sendo ótima, boa, regular, ruim ou péssima?
De uma maneira geral, o(a) Sr(a) diria que aprova ou desaprova a administração da Prefeito Bruno Reis, até o momento?



Avaliação e Aprovação da administração do Prefeito Bruno Reis

COMPARATIVO

De acordo com a Resolução-TSE n.º 23.600/2019, essa pesquisa está registrada no Tribunal Superior Eleitoral sob o n.º BA-05268/2024 para o cargo de Prefeito.

11

	Janeiro 2024 BA-04282/2024	Março 2024 BA-02254/2024	Junho 2024 BA-01943/2024	Julho 2024 BA-02875/2024	Setembro 2024 BA-05268/2024
Ótima	16,7%	14,1%	17,8%	20,5%	19,6%
Boa	32,7%	36,1%	34,3%	31,9%	32,9%
Regular	33,8%	31,8%	32,6%	34,0%	32,8%
Ruim	6,7%	7,1%	5,8%	5,3%	5,4%
Péssima	8,6%	9,8%	8,3%	7,1%	7,4%
Não sabe/ não opinou	1,5%	1,1%	1,4%	1,3%	2,0%
Aprova					
Aprova	72,8%	72,1%	74,1%	75,3%	76,0%
Desaprova					
Desaprova	22,4%	24,1%	21,9%	19,8%	19,6%
Não sabe/ não opinou					
Não sabe/ não opinou	4,7%	3,8%	4,0%	5,0%	4,4%

BASE: Eleitores do município de Salvador

A administração do Prefeito Bruno Reis está sendo ótima, boa, regular, ruim ou péssima?
De uma maneira geral, o(a) Sr(a) diria que aprova ou desaprova a administração do Prefeito Bruno Reis, até o momento?



Aprovação da administração do Prefeito Bruno Reis

ESTIMULADA

De acordo com a Resolução-TSE n.º 23.600/2019, essa pesquisa está registrada no Tribunal Superior Eleitoral sob o n.º BA-05268/2024 para o cargo de Prefeito.

12

	Aprova	Desaprova	Não sabe/ não opinou
Masculino	76,2%	20,5%	3,3%
Feminino	75,9%	18,9%	5,2%
De 16 a 24 anos	72,3%	19,3%	8,4%
De 25 a 34 anos	79,1%	16,3%	4,6%
De 35 a 44 anos	78,4%	18,8%	2,8%
De 45 a 59 anos	76,2%	20,2%	3,6%
60 anos ou mais	72,1%	23,0%	4,8%
Ensino Fundamental	75,8%	20,9%	3,3%
Ensino Médio	76,7%	19,0%	4,3%
Ensino Superior	74,7%	19,5%	5,8%
PEA	75,8%	19,3%	4,9%
Não PEA	76,5%	20,3%	3,2%

De uma maneira geral, o(a) Sr(a) diria que aprova ou desaprova a administração do Prefeito Bruno Reis, até o momento?



Avaliação da Administração Estadual

De acordo com a Resolução-TSE n.º 23.600/2019, essa pesquisa está registrada no Tribunal Superior Eleitoral sob o n.º BA-05268/2024 para o cargo de Prefeito.

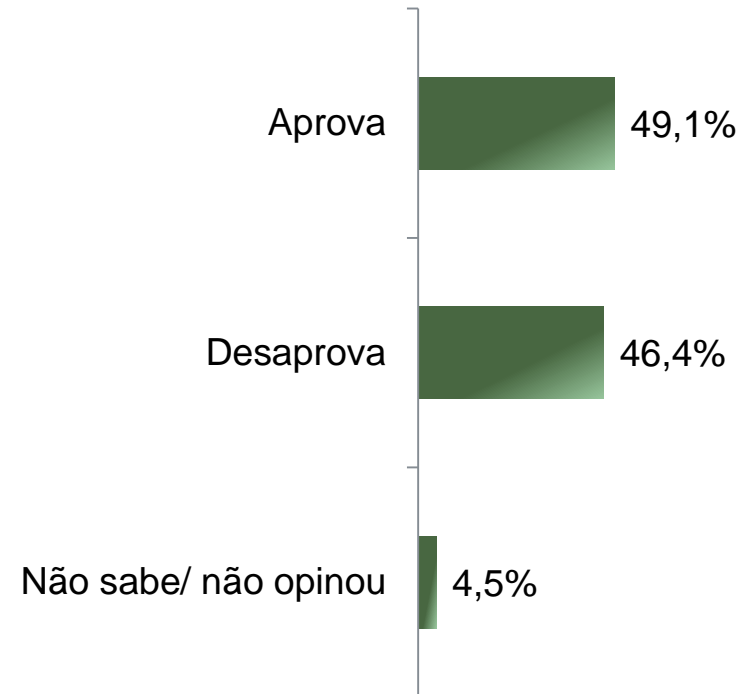
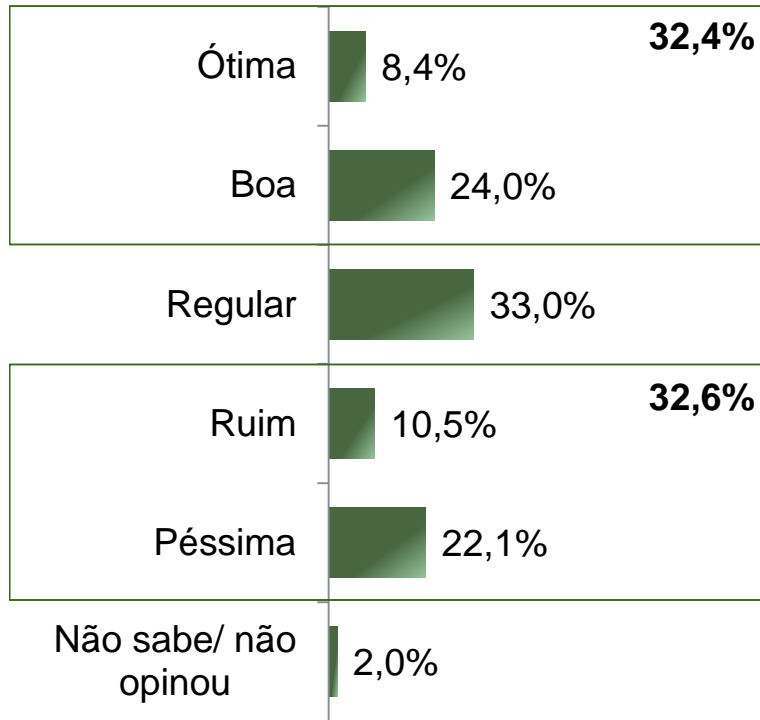


Avaliação e Aprovação da administração do Governador Jerônimo Rodrigues

ESTIMULADA

De acordo com a Resolução-TSE n.º 23.600/2019, essa pesquisa está registrada no Tribunal Superior Eleitoral sob o n.º BA-05268/2024 para o cargo de Prefeito.

14



BASE: Eleitores do município de Salvador (800)

A administração do Governador Jerônimo Rodrigues está sendo ótima, boa, regular, ruim ou péssima?
De uma maneira geral, o(a) Sr(a) diria que aprova ou desaprova a administração do Governador Jerônimo Rodrigues, até o momento?



Avaliação e Aprovação da administração do Governador Jerônimo Rodrigues

COMPARATIVO

De acordo com a Resolução-TSE n.º 23.600/2019, essa pesquisa está registrada no Tribunal Superior Eleitoral sob o n.º BA-05268/2024 para o cargo de Prefeito.

15

	Janeiro 2024 BA-04282/2024	Março 2024 BA-02254/2024	Junho 2024 BA-01943/2024	Julho 2024 BA-02875/2024	Setembro 2024 BA-05268/2024
Ótima	12,2%	12,5%	8,3%	8,9%	8,4%
Boa	28,1%	24,1%	25,9%	25,0%	24,0%
Regular	32,0%	31,3%	31,0%	29,0%	33,0%
Ruim	10,6%	8,8%	10,4%	11,1%	10,5%
Péssima	14,8%	21,5%	22,4%	23,4%	22,1%
Não sabe/ não opinou	2,2%	1,9%	2,1%	2,6%	2,0%
Aprova					
Aprova	59,1%	56,3%	52,8%	50,4%	49,1%
Desaprova					
Desaprova	35,3%	39,8%	43,1%	45,1%	46,4%
Não sabe/ não opinou					
Não sabe/ não opinou	5,6%	4,0%	4,1%	4,5%	4,5%

BASE: Eleitores do município de Salvador

A administração do Governador Jerônimo Rodrigues está sendo ótima, boa, regular, ruim ou péssima?
De uma maneira geral, o(a) Sr(a) diria que aprova ou desaprova a administração do Governador Jerônimo Rodrigues, até o momento?



Aprovação da administração do Governador Jerônimo Rodrigues

ESTIMULADA

De acordo com a Resolução-TSE n.º 23.600/2019, essa pesquisa está registrada no Tribunal Superior Eleitoral sob o n.º BA-05268/2024 para o cargo de Prefeito.

16

	Aprova	Desaprova	Não sabe/ não opinou
Masculino	51,5%	44,3%	4,2%
Feminino	47,2%	48,1%	4,8%
De 16 a 24 anos	44,6%	49,4%	6,0%
De 25 a 34 anos	45,1%	51,6%	3,3%
De 35 a 44 anos	47,2%	48,9%	4,0%
De 45 a 59 anos	48,0%	48,0%	4,0%
60 anos ou mais	58,8%	35,2%	6,1%
Ensino Fundamental	54,5%	40,3%	5,2%
Ensino Médio	47,1%	49,1%	3,8%
Ensino Superior	47,4%	47,4%	5,3%
PEA	47,9%	47,4%	4,7%
Não PEA	51,8%	44,2%	4,0%

De uma maneira geral, o(a) Sr(a) diria que aprova ou desaprova a administração do Governador Jerônimo Rodrigues, até o momento?



Avaliação da Administração Federal

De acordo com a Resolução-TSE n.º 23.600/2019, essa pesquisa está registrada no Tribunal Superior Eleitoral sob o n.º BA-05268/2024 para o cargo de Prefeito.

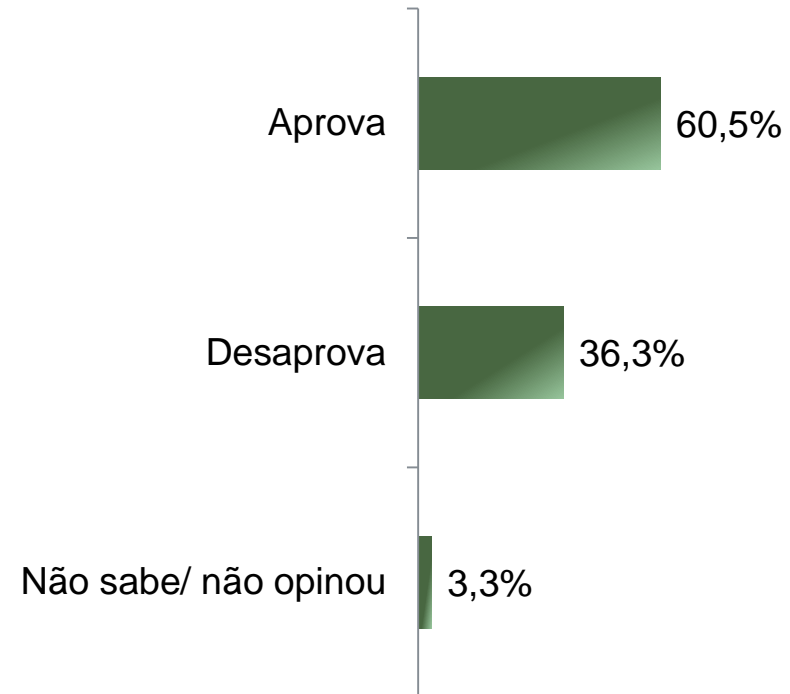
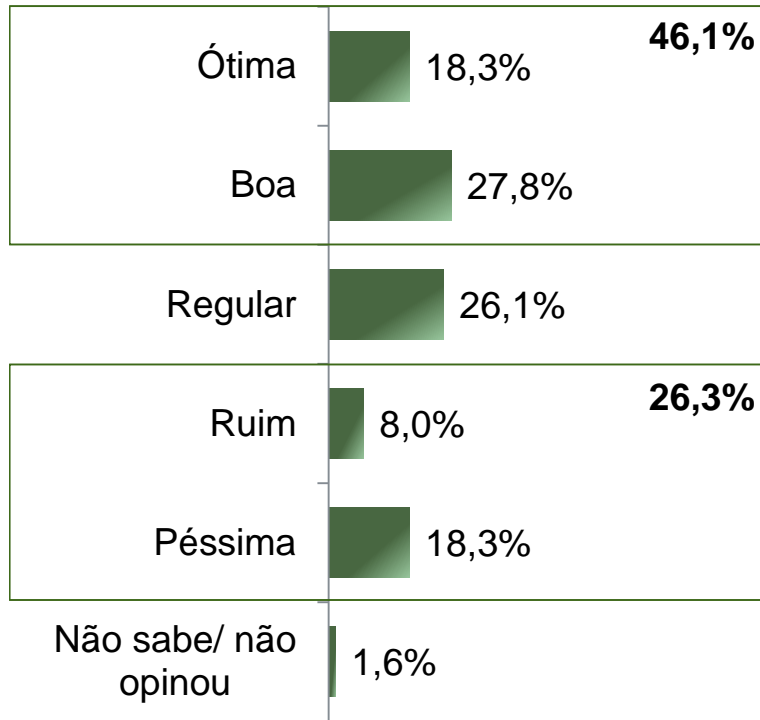


Avaliação e Aprovação da administração do Presidente Lula

ESTIMULADA

De acordo com a Resolução-TSE n.º 23.600/2019, essa pesquisa está registrada no Tribunal Superior Eleitoral sob o n.º BA-05268/2024 para o cargo de Prefeito.

18



BASE: Eleitores do município de Salvador (800)

A administração do Presidente Lula está sendo ótima, boa, regular, ruim ou péssima?
De uma maneira geral, o(a) Sr(a) diria que aprova ou desaprova a administração do Presidente Lula, até o momento?



Avaliação e Aprovação da administração do Presidente Lula

COMPARATIVO

De acordo com a Resolução-TSE n.º 23.600/2019, essa pesquisa está registrada no Tribunal Superior Eleitoral sob o n.º BA-05268/2024 para o cargo de Prefeito.

19

	Janeiro 2024 BA-04282/2024	Março 2024 BA-02254/2024	Junho 2024 BA-01943/2024	Julho 2024 BA-02875/2024	Setembro 2024 BA-05268/2024
Ótima	23,4%	19,9%	18,4%	19,8%	18,3%
Boa	28,8%	28,6%	25,8%	25,1%	27,8%
Regular	25,6%	24,6%	25,8%	24,9%	26,1%
Ruim	5,7%	5,1%	7,9%	8,3%	8,0%
Péssima	15,0%	20,3%	20,8%	19,9%	18,3%
Não sabe/ não opinou	1,5%	1,5%	1,5%	2,1%	1,6%
Aprovação					
Aprova	67,0%	63,2%	59,5%	59,8%	60,5%
Desaprova	29,3%	33,1%	37,4%	36,5%	36,3%
Não sabe/ não opinou	3,7%	3,6%	3,1%	3,8%	3,3%

BASE: Eleitores do município de Salvador

A administração do Presidente Lula está sendo ótima, boa, regular, ruim ou péssima?
De uma maneira geral, o(a) Sr(a) diria que aprova ou desaprova a administração do Presidente Lula, até o momento?



Aprovação da administração do Presidente Lula

ESTIMULADA

De acordo com a Resolução-TSE n.º 23.600/2019, essa pesquisa está registrada no Tribunal Superior Eleitoral sob o n.º BA-05268/2024 para o cargo de Prefeito.

20

	Aprova	Desaprova	Não sabe/ não opinou
Masculino	60,1%	36,8%	3,0%
Feminino	60,8%	35,8%	3,4%
De 16 a 24 anos	61,4%	33,7%	4,8%
De 25 a 34 anos	58,8%	37,9%	3,3%
De 35 a 44 anos	59,1%	38,1%	2,8%
De 45 a 59 anos	58,7%	38,6%	2,7%
60 anos ou mais	65,5%	30,9%	3,6%
Ensino Fundamental	66,4%	30,8%	2,8%
Ensino Médio	60,2%	36,8%	3,0%
Ensino Superior	54,7%	41,1%	4,2%
PEA	59,4%	37,2%	3,5%
Não PEA	62,9%	34,3%	2,8%

De uma maneira geral, o(a) Sr(a) diria que aprova ou desaprova a administração do Presidente Lula, até o momento?





Obrigado pela atenção!