

De acordo com a Resolução-TSE n.º 23.600/2019, essa pesquisa está registrada no Tribunal Superior Eleitoral sob o n.º CE-01977/2024 para o cargo de Prefeito.



Pesquisa de Opinião Pública Município de Mombaça

Account Manager: Murilo Hidalgo

Metodologia

De acordo com a Resolução-TSE n.º 23.600/2019, essa pesquisa está registrada no Tribunal Superior Eleitoral sob o n.º CE-01977/2024 para o cargo de Prefeito.



Metodologia

De acordo com a Resolução-TSE n.º 23.600/2019, essa pesquisa está registrada no Tribunal Superior Eleitoral sob o n.º CE-01977/2024 para o cargo de Prefeito.

3

Curitiba, 27 de agosto de 2024

Objetivo

Pesquisa de opinião pública realizada no município de Mombaça com o objetivo de: consultar à população sobre a situação eleitoral para o Executivo Municipal em 2024 e avaliação das administrações Municipal, Estadual e Federal.

Abrangência

Município de Mombaça.

Coleta de dados

Coleta de dados realizada através de entrevistas pessoais, entre os dias 23 e 26 de agosto de 2024.

Amostragem

A amostra é representativa dos eleitores da área pesquisada e foi selecionada em duas etapas. Na primeira etapa realizou-se um sorteio probabilístico das localidades onde as entrevistas foram realizadas através do método PPT (Probabilidade Proporcional ao Tamanho), considerando a população com 16 anos ou mais residente nas localidades como base para essa seleção. Na segunda etapa, a seleção dentro da localidade, foi feita utilizando-se quotas amostrais proporcionais, em função das seguintes variáveis: gênero, faixa etária, escolaridade e renda domiciliar mensal.

Tamanho da Amostra e Margem de Erro

Para a realização desta pesquisa foi utilizada uma amostra de 550 eleitores. Tal amostra representativa do município de Mombaça atinge um grau de confiança de 95,0% para uma margem estimada de erro de aproximadamente 4,3 pontos percentuais para os resultados gerais.

Auditoria e Qualidade

As entrevistas foram realizadas por uma equipe de entrevistadores e supervisores devidamente qualificada pelo Instituto Paraná Pesquisas, com experiência e treinamento em pesquisas de opinião pública. No decorrer do trabalho de coleta de dados, os questionários aplicados, foram auditados em no mínimo 20% (vinte por cento) para verificação quanto ao cuidado na sua aplicação, bem como a adequação do entrevistado às variáveis das quotas amostrais isto é, no mínimo 110 entrevistas foram verificadas pela equipe de supervisores do Instituto Paraná Pesquisas, inclusive isso poderá ser solicitado ao Instituto Paraná Pesquisas.



Situação Eleitoral para o Executivo Municipal

De acordo com a Resolução-TSE n.º 23.600/2019, essa pesquisa está registrada no Tribunal Superior Eleitoral sob o n.º CE-01977/2024 para o cargo de Prefeito.

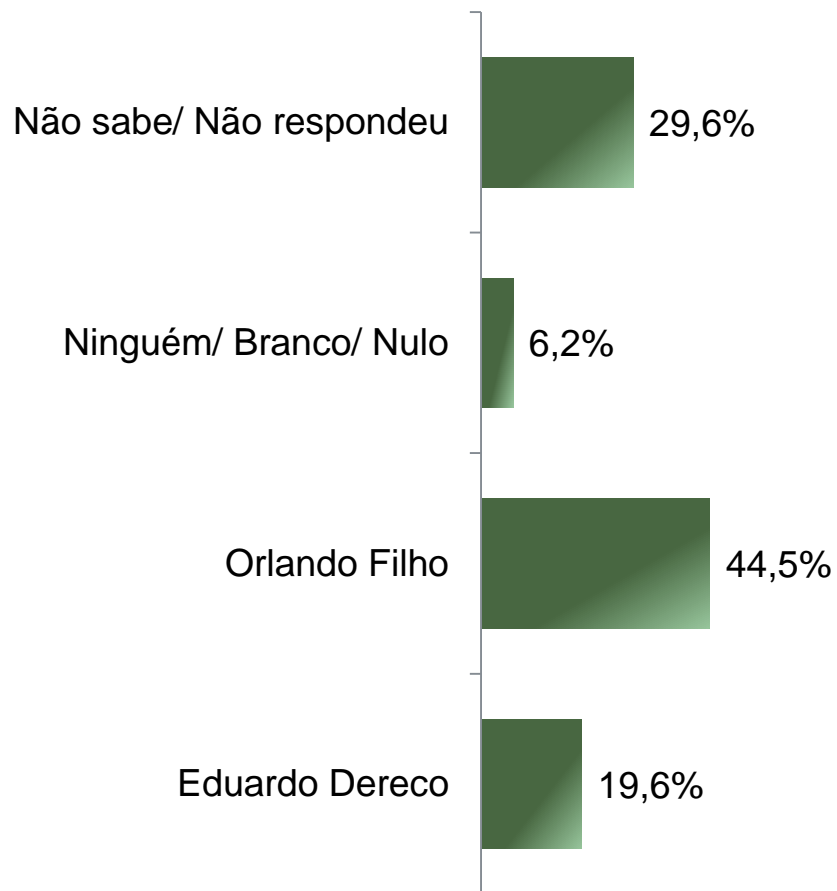


Situação Eleitoral – Prefeito

ESPONTÂNEA

De acordo com a Resolução-TSE n.º 23.600/2019, essa pesquisa está registrada no Tribunal Superior Eleitoral sob o n.º CE-01977/2024 para o cargo de Prefeito.

5



BASE: Eleitores do município de Mombaça (550)

Se as eleições para Prefeito de Mombaça fossem hoje, em quem o(a) Sr(a) votaria?

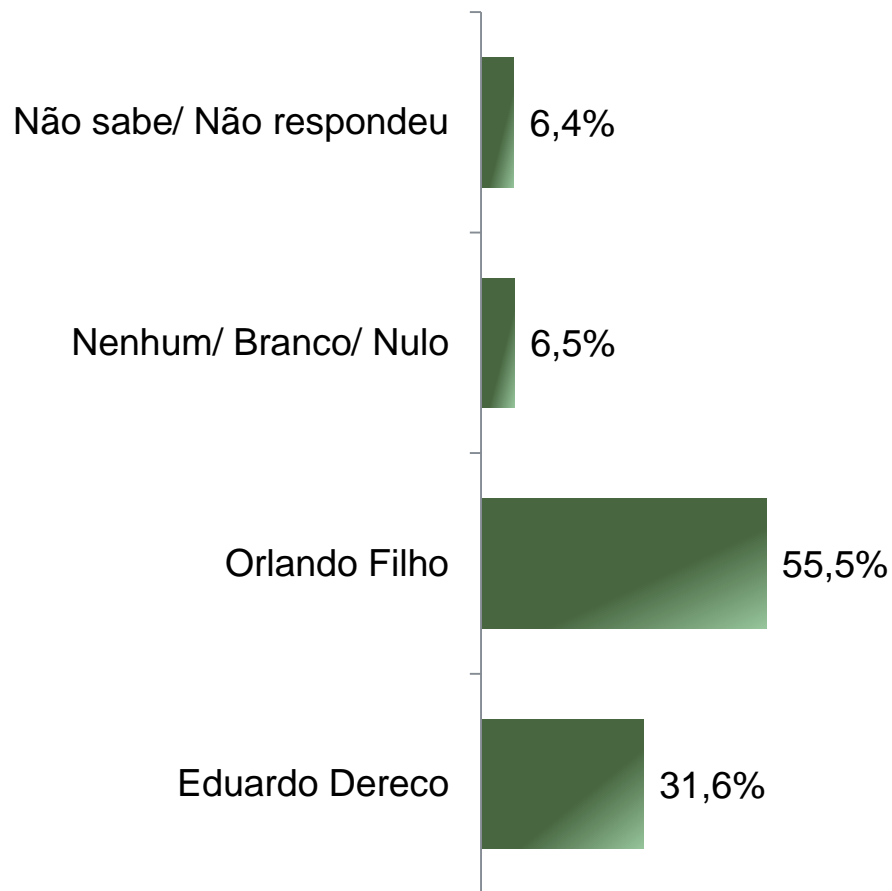


Situação Eleitoral – Prefeito

ESTIMULADA

De acordo com a Resolução-TSE n.º 23.600/2019, essa pesquisa está registrada no Tribunal Superior Eleitoral sob o n.º CE-01977/2024 para o cargo de Prefeito.

6



BASE: Eleitores do município de Mombaça (550)

Se as eleições para Prefeito de Mombaça fossem hoje e os candidatos fossem Eduardo Dereco e Orlando Filho, em quem o(a) Sr(a) votaria?



De acordo com a Resolução-TSE n.º 23.600/2019, essa pesquisa está registrada no Tribunal Superior Eleitoral sob o n.º CE-01977/2024 para o cargo de Prefeito.

Situação Eleitoral – Prefeito

ESTIMULADA

	Não sabe/ Não respondeu	Nenhum/ Branco/ Nulo	Orlando Filho	Eduardo Dereco
Masculino	4,9%	5,3%	55,3%	34,6%
Feminino	7,7%	7,7%	55,6%	28,9%
De 16 a 24 anos	8,3%	7,1%	66,7%	17,9%
De 25 a 34 anos	5,8%	6,8%	57,3%	30,1%
De 35 a 44 anos	6,9%	6,9%	54,9%	31,4%
De 45 a 59 anos	6,6%	5,0%	56,2%	32,2%
60 anos ou mais	5,0%	7,1%	47,1%	40,7%
Ensino Fundamental	5,5%	6,7%	53,4%	34,4%
Ensino Médio	8,4%	6,7%	58,7%	26,3%
Ensino Superior	4,4%	4,4%	57,8%	33,3%
PEA	6,0%	6,7%	55,6%	31,7%
Não PEA	6,8%	6,4%	55,3%	31,6%

Se as eleições para Prefeito de Mombaça fossem hoje e os candidatos fossem Eduardo Dereco e Orlando Filho, em quem o(a) Sr(a) votaria?



Potencial Eleitoral dos candidatos

De acordo com a Resolução-TSE n.º 23.600/2019, essa pesquisa está registrada no Tribunal Superior Eleitoral sob o n.º CE-01977/2024 para o cargo de Prefeito.



De acordo com a Resolução-TSE n.º 23.600/2019, essa pesquisa está registrada no Tribunal Superior Eleitoral sob o n.º CE-01977/2024 para o cargo de Prefeito.

Potencial Eleitoral do Sr. _____

ESTIMULADA

	Com certeza votaria nele para Prefeito de Mombaça	Poderia votar nele para Prefeito de Mombaça	Não votaria nele de jeito nenhum para Prefeito de Mombaça	Não o conhece suficientemente para opinar	Não sabe/ não respondeu
Orlando Filho	46,5%	20,4%	30,5%	0,7%	1,8%
Eduardo Dereco	26,2%	33,1%	36,4%	3,1%	1,3%

BASE: Eleitores do município de Mombaça (550)

Com relação ao Sr. _____, o(a) Sr(a) diria que:



Avaliação da Administração Municipal

De acordo com a Resolução-TSE n.º 23.600/2019, essa pesquisa está registrada no Tribunal Superior Eleitoral sob o n.º CE-01977/2024 para o cargo de Prefeito.

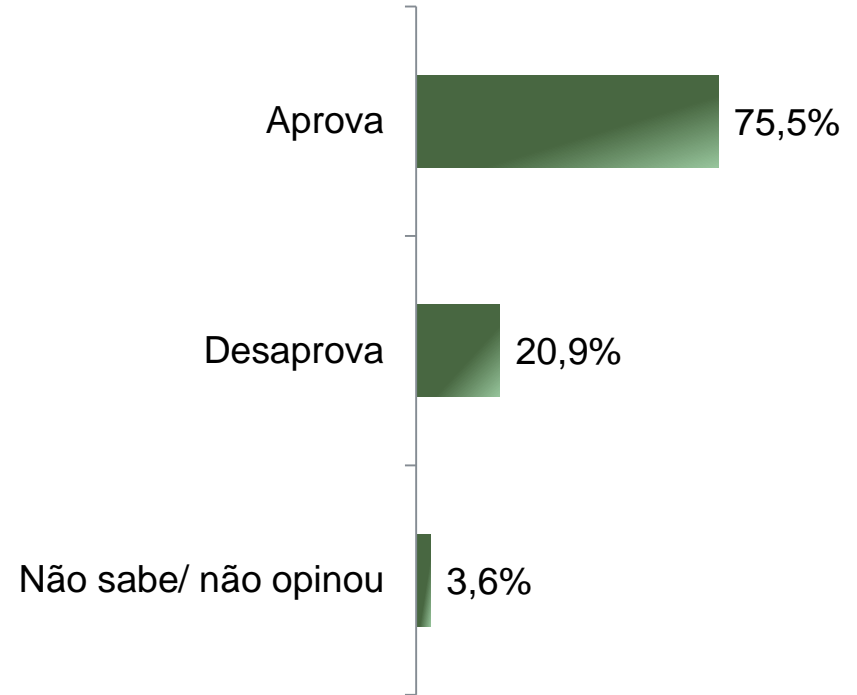
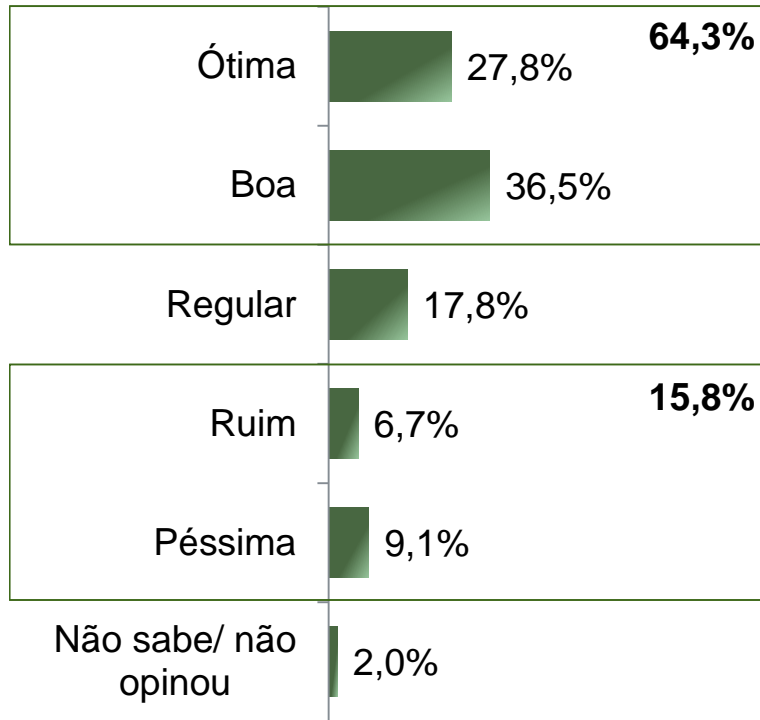


Avaliação e Aprovação da administração do Prefeito Orlando Filho

ESTIMULADA

De acordo com a Resolução-TSE n.º 23.600/2019, essa pesquisa está registrada no Tribunal Superior Eleitoral sob o n.º CE-01977/2024 para o cargo de Prefeito.

11



BASE: Eleitores do município de Mombaça (550)

A administração do Prefeito Orlando Filho está sendo ótima, boa, regular, ruim ou péssima?
De uma maneira geral, o(a) Sr(a) diria que aprova ou desaprova a administração do Prefeito Orlando Filho, até o momento?



Aprovação da administração do Prefeito Orlando Filho

ESTIMULADA

De acordo com a Resolução-TSE n.º 23.600/2019, essa pesquisa está registrada no Tribunal Superior Eleitoral sob o n.º CE-01977/2024 para o cargo de Prefeito.

12

	Aprova	Desaprova	Não sabe/ não opinou
Masculino	71,8%	24,8%	3,4%
Feminino	78,9%	17,3%	3,9%
De 16 a 24 anos	81,0%	16,7%	2,4%
De 25 a 34 anos	74,8%	22,3%	2,9%
De 35 a 44 anos	74,5%	20,6%	4,9%
De 45 a 59 anos	76,0%	20,7%	3,3%
60 anos ou mais	72,9%	22,9%	4,3%
Ensino Fundamental	74,8%	21,8%	3,4%
Ensino Médio	78,2%	17,9%	3,9%
Ensino Superior	68,9%	26,7%	4,4%
PEA	72,2%	23,9%	3,9%
Não PEA	78,9%	17,7%	3,4%

De uma maneira geral, o(a) Sr(a) diria que aprova ou desaprova a administração do Prefeito Orlando Filho, até o momento?



Avaliação da Administração Estadual

De acordo com a Resolução-TSE n.º 23.600/2019, essa pesquisa está registrada no Tribunal Superior Eleitoral sob o n.º CE-01977/2024 para o cargo de Prefeito.

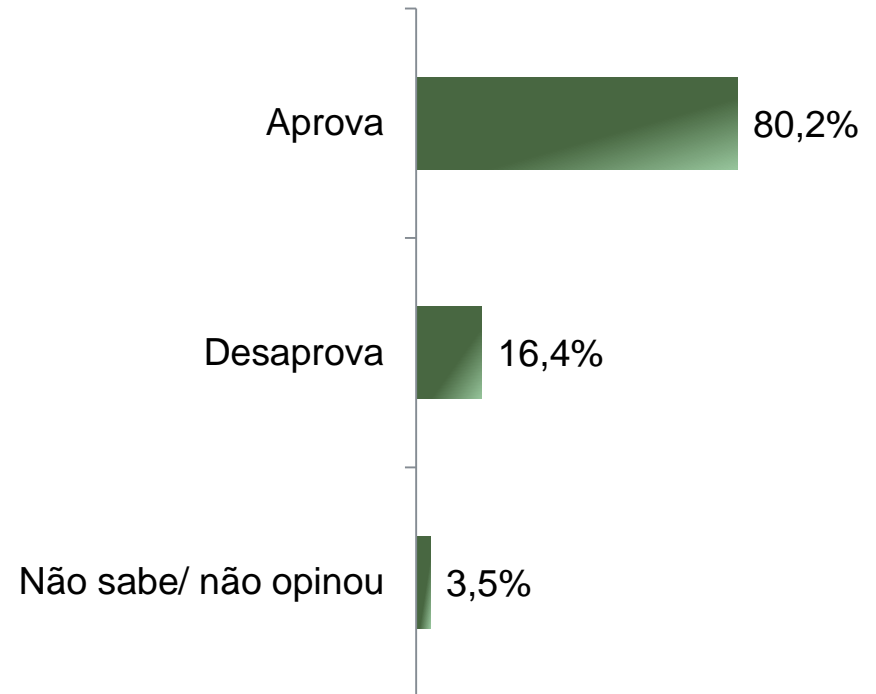
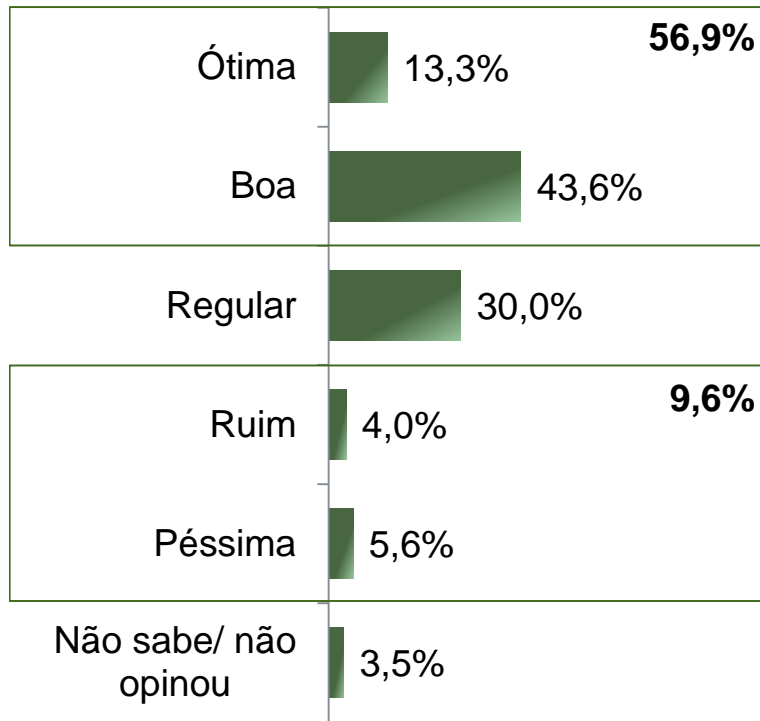


Avaliação e Aprovação da administração do Governador Elmano de Freitas

ESTIMULADA

De acordo com a Resolução-TSE n.º 23.600/2019, essa pesquisa está registrada no Tribunal Superior Eleitoral sob o n.º CE-01977/2024 para o cargo de Prefeito.

14



BASE: Eleitores do município de Mombaça (550)

A administração do Governador Elmano de Freitas está sendo ótima, boa, regular, ruim ou péssima?

De uma maneira geral, o(a) Sr(a) diria que aprova ou desaprova a administração do Governador Elmano de Freitas, até o momento?



Aprovação da administração do Governador Elmano de Freitas

ESTIMULADA

De acordo com a Resolução-TSE n.º 23.600/2019, essa pesquisa está registrada no Tribunal Superior Eleitoral sob o n.º CE-01977/2024 para o cargo de Prefeito.

15

	Aprova	Desaprova	Não sabe/ não opinou
Masculino	77,1%	20,3%	2,6%
Feminino	83,1%	12,7%	4,2%
De 16 a 24 anos	73,8%	23,8%	2,4%
De 25 a 34 anos	81,6%	15,5%	2,9%
De 35 a 44 anos	80,4%	16,7%	2,9%
De 45 a 59 anos	82,6%	14,0%	3,3%
60 anos ou mais	80,7%	14,3%	5,0%
Ensino Fundamental	83,1%	13,2%	3,7%
Ensino Médio	76,5%	20,7%	2,8%
Ensino Superior	73,3%	22,2%	4,4%
PEA	79,6%	17,6%	2,8%
Não PEA	80,8%	15,0%	4,1%

De uma maneira geral, o(a) Sr(a) diria que aprova ou desaprova a administração do Governador Elmano de Freitas, até o momento?



Avaliação da Administração Federal

De acordo com a Resolução-TSE n.º 23.600/2019, essa pesquisa está registrada no Tribunal Superior Eleitoral sob o n.º CE-01977/2024 para o cargo de Prefeito.

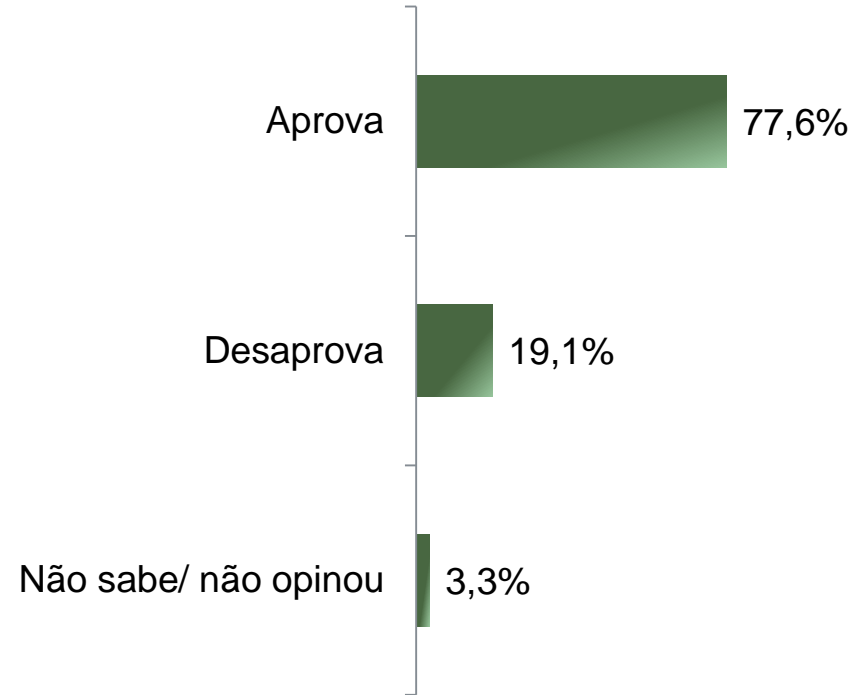
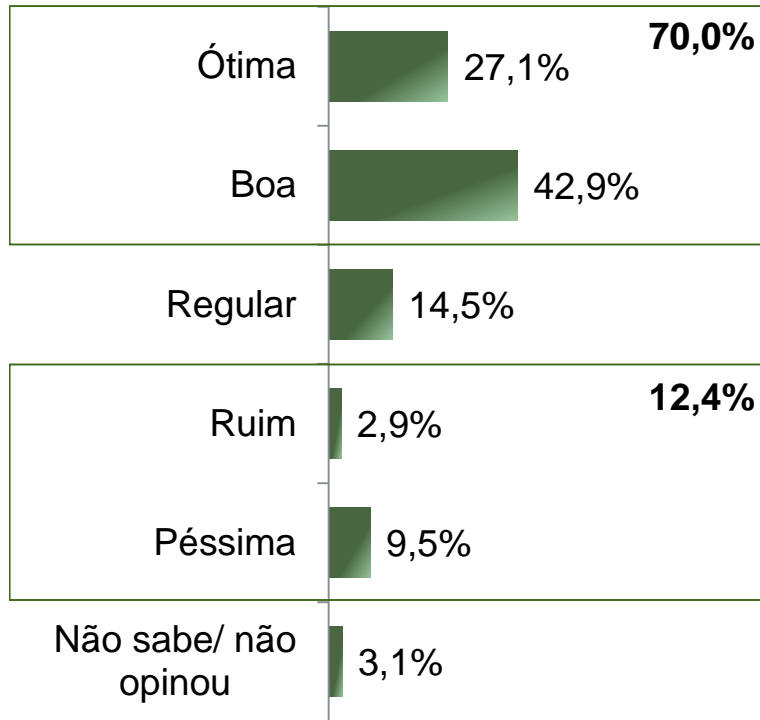


Avaliação e Aprovação da administração do Presidente Lula

ESTIMULADA

De acordo com a Resolução-TSE n.º 23.600/2019, essa pesquisa está registrada no Tribunal Superior Eleitoral sob o n.º CE-01977/2024 para o cargo de Prefeito.

17



BASE: Eleitores do município de Mombaça (550)

A administração do Presidente Lula está sendo ótima, boa, regular, ruim ou péssima?
De uma maneira geral, o(a) Sr(a) diria que aprova ou desaprova a administração do Presidente Lula, até o momento?



Aprovação da administração do Presidente Lula

ESTIMULADA

De acordo com a Resolução-TSE n.º 23.600/2019, essa pesquisa está registrada no Tribunal Superior Eleitoral sob o n.º CE-01977/2024 para o cargo de Prefeito.

18

	Aprova	Desaprova	Não sabe/ não opinou
Masculino	75,6%	22,6%	1,9%
Feminino	79,6%	15,8%	4,6%
De 16 a 24 anos	64,3%	32,1%	3,6%
De 25 a 34 anos	73,8%	22,3%	3,9%
De 35 a 44 anos	75,5%	22,5%	2,0%
De 45 a 59 anos	81,8%	15,7%	2,5%
60 anos ou mais	86,4%	9,3%	4,3%
Ensino Fundamental	84,4%	12,0%	3,7%
Ensino Médio	66,5%	31,3%	2,2%
Ensino Superior	73,3%	22,2%	4,4%
PEA	73,9%	24,6%	1,4%
Não PEA	81,6%	13,2%	5,3%

De uma maneira geral, o(a) Sr(a) diria que aprova ou desaprova a administração do Presidente Lula, até o momento?





Obrigado pela atenção!