

De acordo com a Resolução-TSE n.º 23.600/2019, essa pesquisa está registrada no Tribunal Superior Eleitoral sob o n.º SP-01912/2024 para o cargo de Prefeito.



## Pesquisa de Opinião Pública Município de Itapira

---

Account Manager: Murilo Hidalgo

# Metodologia

De acordo com a Resolução-TSE n.º 23.600/2019, essa pesquisa está registrada no Tribunal Superior Eleitoral sob o n.º SP-01912/2024 para o cargo de Prefeito.



# Metodologia

De acordo com a Resolução-TSE n.º 23.600/2019, essa pesquisa está registrada no Tribunal Superior Eleitoral sob o n.º SP-01912/2024 para o cargo de Prefeito.

3

Curitiba, 03 de setembro de 2024

## Objetivo

Pesquisa de opinião pública realizada no município de Itapira com o objetivo de: consultar à população sobre a situação eleitoral para o Executivo Municipal em 2024 e avaliação das administrações Municipal, Estadual e Federal.

## Abrangência

Município de Itapira.

## Coleta de dados

Coleta de dados realizada através de entrevistas pessoais, entre os dias 30 de agosto e 02 de setembro de 2024.

## Amostragem

A amostra é representativa dos eleitores da área pesquisada e foi selecionada em duas etapas. Na primeira etapa realizou-se um sorteio probabilístico das localidades onde as entrevistas foram realizadas através do método PPT (Probabilidade Proporcional ao Tamanho), considerando a população com 16 anos ou mais residente nas localidades como base para essa seleção. Na segunda etapa, a seleção dentro da localidade, foi feita utilizando-se quotas amostrais proporcionais, em função das seguintes variáveis: gênero, faixa etária, escolaridade e renda domiciliar mensal.

## Tamanho da Amostra e Margem de Erro

Para a realização desta pesquisa foi utilizada uma amostra de 640 eleitores. Tal amostra representativa do município de Itapira atinge um grau de confiança de 95,0% para uma margem estimada de erro de aproximadamente 4,0 pontos percentuais para os resultados gerais.

## Auditoria e Qualidade

As entrevistas foram realizadas por uma equipe de entrevistadores e supervisores devidamente qualificada pelo Instituto Paraná Pesquisas, com experiência e treinamento em pesquisas de opinião pública. No decorrer do trabalho de coleta de dados, os questionários aplicados, foram auditados em no mínimo 20% (vinte por cento) para verificação quanto ao cuidado na sua aplicação, bem como a adequação do entrevistado às variáveis das quotas amostrais isto é, no mínimo 128 entrevistas foram verificadas pela equipe de supervisores do Instituto Paraná Pesquisas, inclusive isso poderá ser solicitado ao Instituto Paraná Pesquisas.



# Situação Eleitoral para o Executivo Municipal

De acordo com a Resolução-TSE n.º 23.600/2019, essa pesquisa está registrada no Tribunal Superior Eleitoral sob o n.º SP-01912/2024 para o cargo de Prefeito.

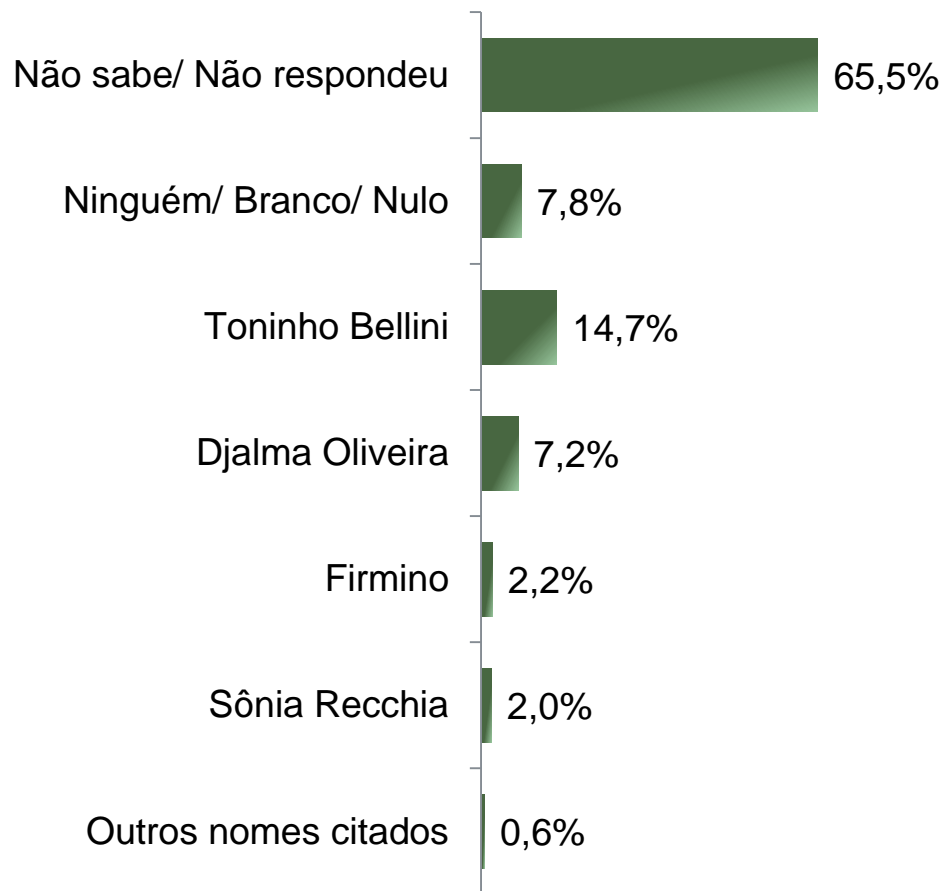


# Situação Eleitoral – Prefeito

## ESPONTÂNEA

De acordo com a Resolução-TSE n.º 23.600/2019, essa pesquisa está registrada no Tribunal Superior Eleitoral sob o n.º SP-01912/2024 para o cargo de Prefeito.

5



BASE: Eleitores do município de Itapira (640)

Se as eleições para Prefeito de Itapira fossem hoje, em quem o(a) Sr(a) votaria?

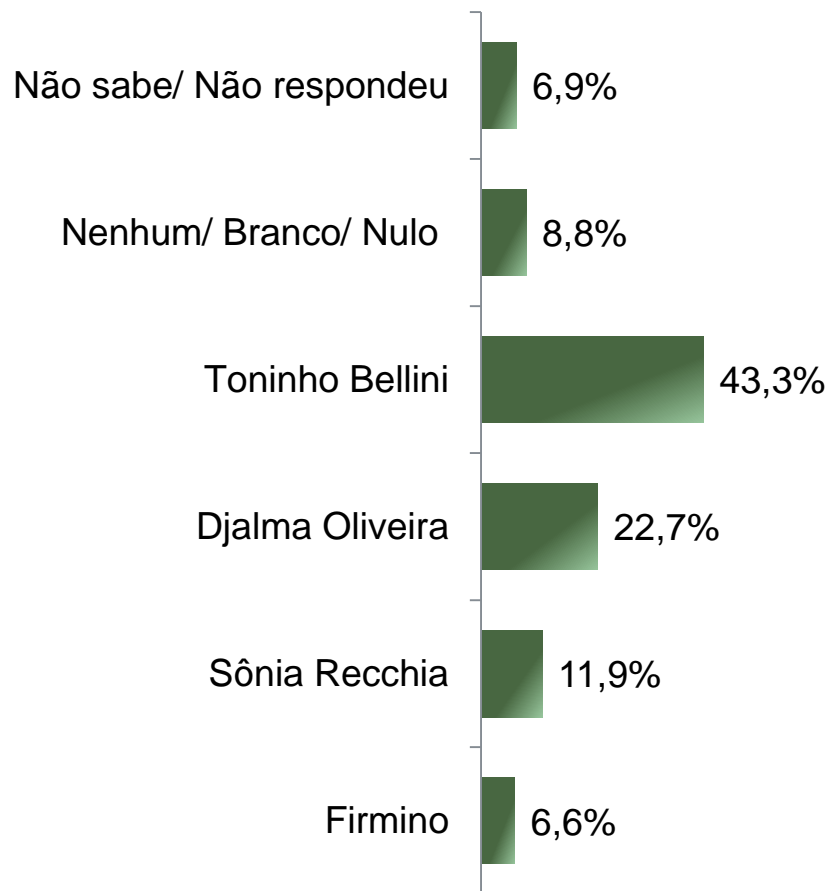


# Situação Eleitoral – Prefeito

## ESTIMULADA

De acordo com a Resolução-TSE n.º 23.600/2019, essa pesquisa está registrada no Tribunal Superior Eleitoral sob o n.º SP-01912/2024 para o cargo de Prefeito.

6



BASE: Eleitores do município de Itapira (640)

Se as eleições para Prefeito de Itapira fossem hoje e os candidatos fossem esses, em quem o(a) Sr(a) votaria?



De acordo com a Resolução-TSE n.º 23.600/2019, essa pesquisa está registrada no Tribunal Superior Eleitoral sob o n.º SP-01912/2024 para o cargo de Prefeito.

# Situação Eleitoral – Prefeito

## ESTIMULADA

	Não sabe/ Não respondeu	Nenhum/ Branco/ Nulo	Toninho Bellini	Djalma Oliveira	Sônia Recchia	Firmino
Masculino	5,1%	9,9%	43,5%	24,3%	8,6%	8,6%
Feminino	8,6%	7,6%	43,1%	21,1%	15,0%	4,6%
De 16 a 24 anos	9,4%	10,9%	39,1%	25,0%	14,1%	1,6%
De 25 a 34 anos	6,6%	9,1%	40,5%	28,1%	11,6%	4,1%
De 35 a 44 anos	6,0%	9,7%	41,0%	25,4%	14,2%	3,7%
De 45 a 59 anos	7,5%	9,2%	42,2%	22,0%	11,0%	8,1%
60 anos ou mais	6,1%	6,1%	50,7%	15,5%	10,1%	11,5%
Ensino Fundamental	5,8%	7,2%	46,6%	16,8%	14,9%	8,7%
Ensino Médio	7,7%	8,7%	43,8%	24,4%	10,4%	5,0%
Ensino Superior	6,8%	11,3%	36,8%	27,8%	10,5%	6,8%
PEA	6,1%	10,3%	39,9%	26,1%	12,7%	4,9%
Não PEA	8,4%	5,6%	50,0%	15,9%	10,3%	9,8%

Se as eleições para Prefeito de Itapira fossem hoje e os candidatos fossem esses, em quem o(a) Sr(a) votaria?

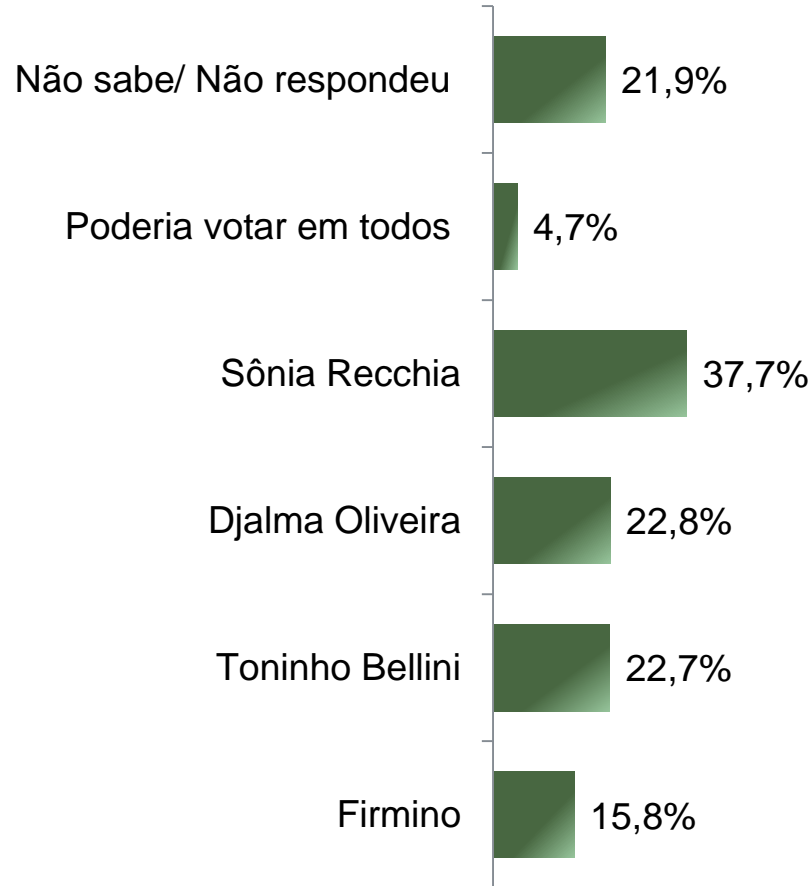


De acordo com a Resolução-TSE n.º 23.600/2019, essa pesquisa está registrada no Tribunal Superior Eleitoral sob o n.º SP-01912/2024 para o cargo de Prefeito.

# Rejeição Eleitoral – Prefeito

## ESTIMULADA – RM\*

*\*Cada entrevistado poderia citar mais de 1 (um) candidato*



BASE: Eleitores do município de Itapira (640)

Se as eleições para Prefeito de Itapira fossem hoje em qual/ quais desses candidatos o(a) Sr(a) NÃO VOTARIA DE JEITO NENHUM?





# Avaliação da Administração Municipal

De acordo com a Resolução-TSE n.º 23.600/2019, essa pesquisa está registrada no Tribunal Superior Eleitoral sob o n.º SP-01912/2024 para o cargo de Prefeito.

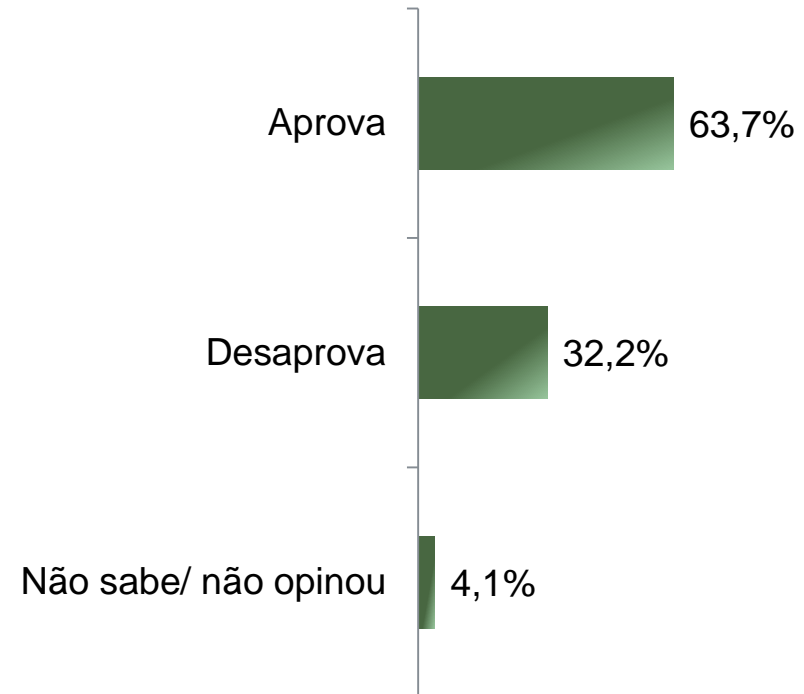
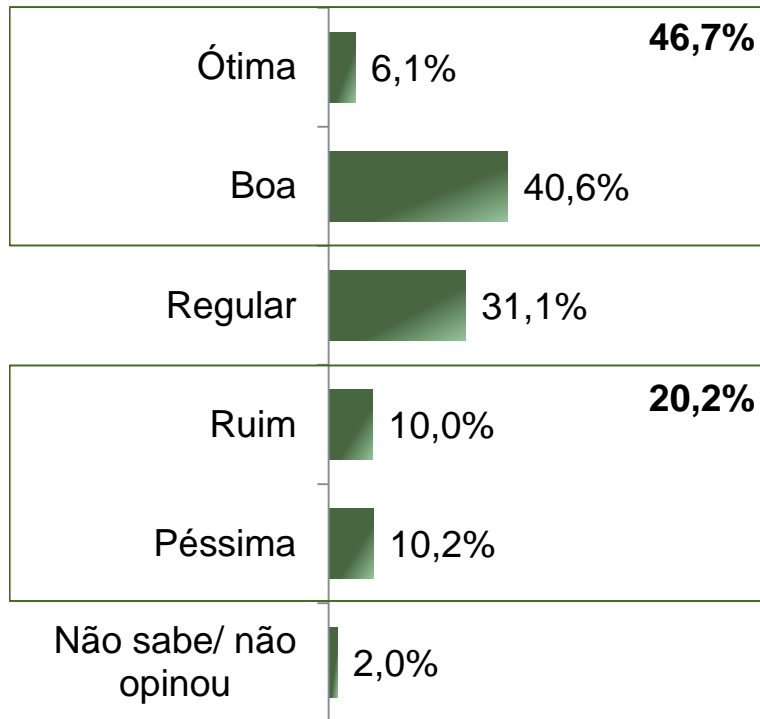


# Avaliação e Aprovação da administração do Prefeito Toninho Bellini

ESTIMULADA

De acordo com a Resolução-TSE n.º 23.600/2019, essa pesquisa está registrada no Tribunal Superior Eleitoral sob o n.º SP-01912/2024 para o cargo de Prefeito.

10



BASE: Eleitores do município de Itapira (640)

A administração do Prefeito Toninho Bellini está sendo ótima, boa, regular, ruim ou péssima?  
De uma maneira geral, o(a) Sr(a) diria que aprova ou desaprova a administração do Prefeito Toninho Bellini, até o momento?



# Aprovação da administração do Prefeito Toninho Bellini

ESTIMULADA

De acordo com a Resolução-TSE n.º 23.600/2019, essa pesquisa está registrada no Tribunal Superior Eleitoral sob o n.º SP-01912/2024 para o cargo de Prefeito.

11

	Aprova	Desaprova	Não sabe/ não opinou
Masculino	62,9%	33,2%	3,8%
Feminino	64,5%	31,2%	4,3%
De 16 a 24 anos	68,8%	28,1%	3,1%
De 25 a 34 anos	62,0%	34,7%	3,3%
De 35 a 44 anos	61,2%	35,1%	3,7%
De 45 a 59 anos	63,0%	31,8%	5,2%
60 anos ou mais	66,2%	29,7%	4,1%
Ensino Fundamental	62,5%	32,7%	4,8%
Ensino Médio	65,9%	30,4%	3,7%
Ensino Superior	60,9%	35,3%	3,8%
PEA	61,5%	34,5%	4,0%
Não PEA	68,2%	27,6%	4,2%

De uma maneira geral, o(a) Sr(a) diria que aprova ou desaprova a administração do Prefeito Toninho Bellini, até o momento?



# Avaliação da Administração Estadual

De acordo com a Resolução-TSE n.º 23.600/2019, essa pesquisa está registrada no Tribunal Superior Eleitoral sob o n.º SP-01912/2024 para o cargo de Prefeito.

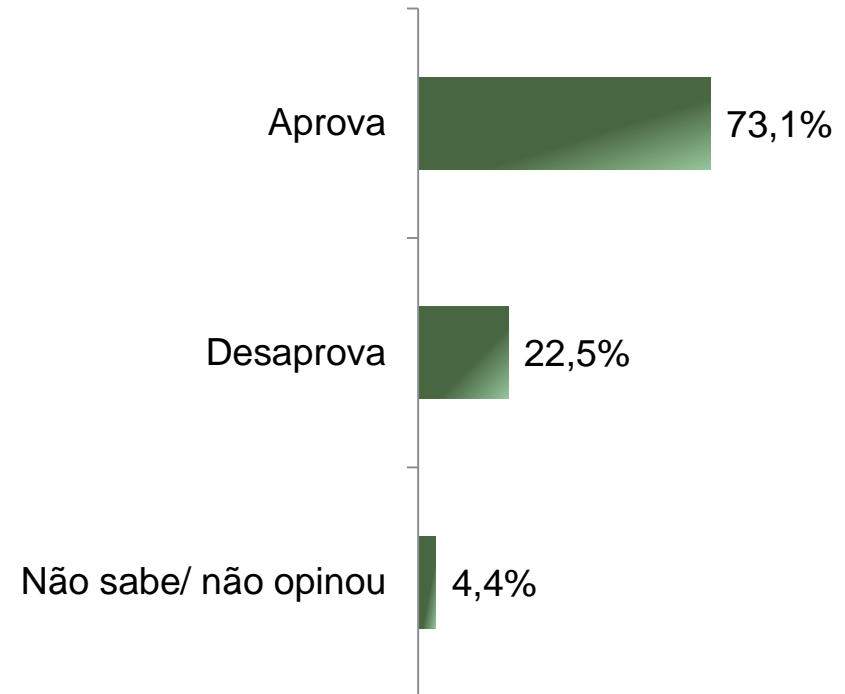
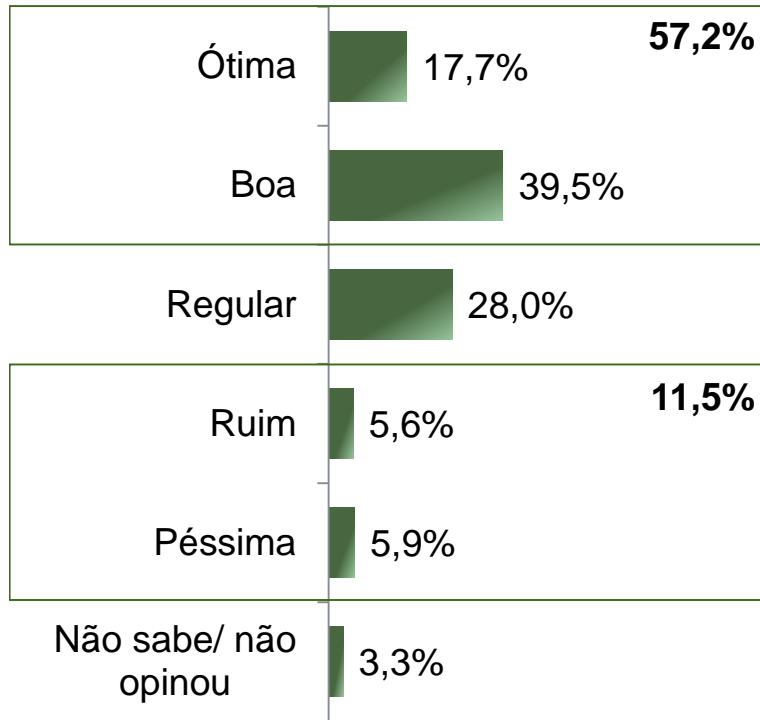


# Avaliação e Aprovação da administração do Governador Tarcísio de Freitas

ESTIMULADA

De acordo com a Resolução-TSE n.º 23.600/2019, essa pesquisa está registrada no Tribunal Superior Eleitoral sob o n.º SP-01912/2024 para o cargo de Prefeito.

13



BASE: Eleitores do município de Itapira (640)

A administração do Governador Tarcísio de Freitas está sendo ótima, boa, regular, ruim ou péssima?  
De uma maneira geral, o(a) Sr(a) diria que aprova ou desaprova a administração do Governador Tarcísio de Freitas, até o momento?



# Aprovação da administração do Governador Tarcísio de Freitas

ESTIMULADA

De acordo com a Resolução-TSE n.º 23.600/2019, essa pesquisa está registrada no Tribunal Superior Eleitoral sob o n.º SP-01912/2024 para o cargo de Prefeito.

14

	Aprova	Desaprova	Não sabe/ não opinou
Masculino	77,3%	19,2%	3,5%
Feminino	69,1%	25,7%	5,2%
De 16 a 24 anos	68,8%	26,6%	4,7%
De 25 a 34 anos	73,6%	23,1%	3,3%
De 35 a 44 anos	74,6%	22,4%	3,0%
De 45 a 59 anos	73,4%	23,7%	2,9%
60 anos ou mais	73,0%	18,9%	8,1%
Ensino Fundamental	70,2%	21,2%	8,7%
Ensino Médio	77,3%	20,1%	2,7%
Ensino Superior	68,4%	30,1%	1,5%
PEA	73,5%	24,6%	1,9%
Não PEA	72,4%	18,2%	9,3%

De uma maneira geral, o(a) Sr(a) diria que aprova ou desaprova a administração do Governador Tarcísio de Freitas, até o momento?



# Avaliação da Administração Federal

De acordo com a Resolução-TSE n.º 23.600/2019, essa pesquisa está registrada no Tribunal Superior Eleitoral sob o n.º SP-01912/2024 para o cargo de Prefeito.

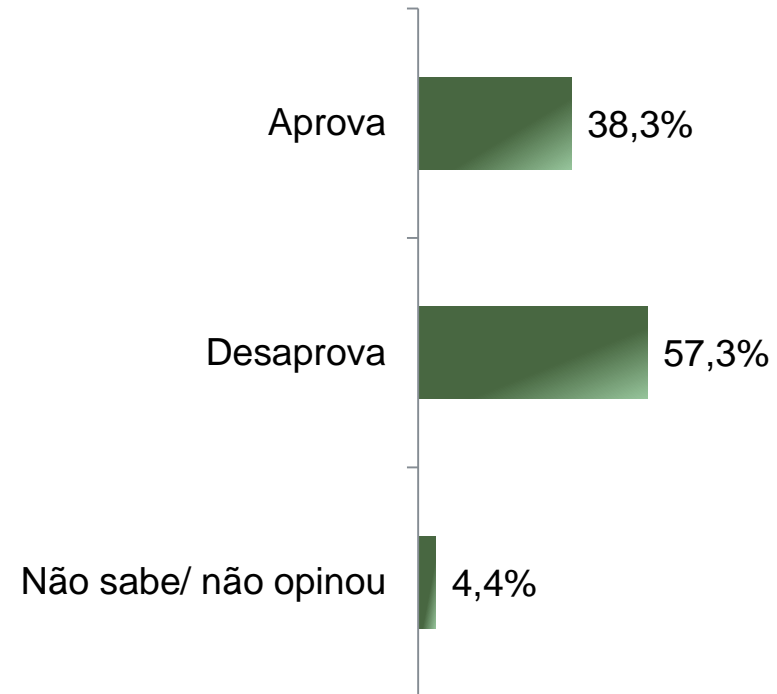
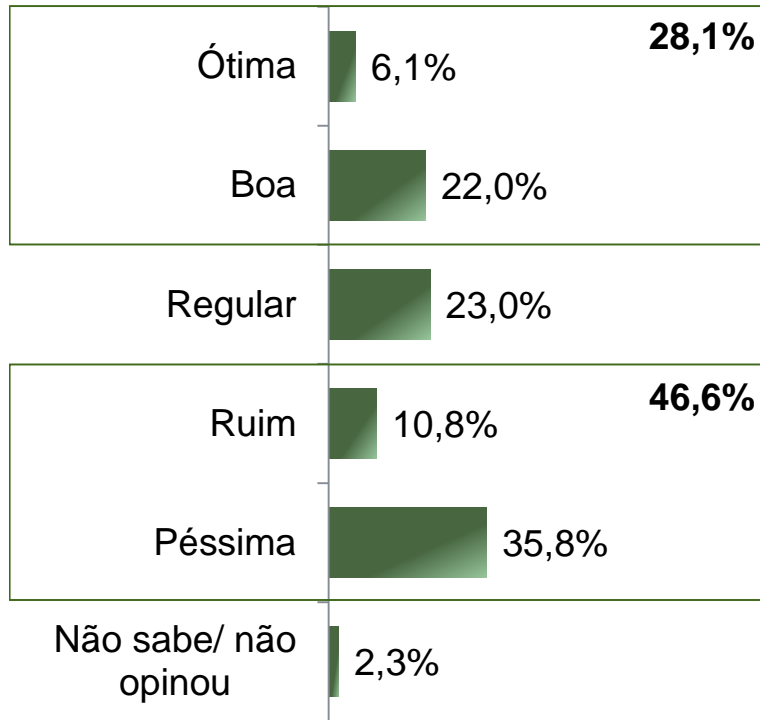


# Avaliação e Aprovação da administração do Presidente Lula

ESTIMULADA

De acordo com a Resolução-TSE n.º 23.600/2019, essa pesquisa está registrada no Tribunal Superior Eleitoral sob o n.º SP-01912/2024 para o cargo de Prefeito.

16



BASE: Eleitores do município de Itapira (640)

A administração do Presidente Lula está sendo ótima, boa, regular, ruim ou péssima?  
De uma maneira geral, o(a) Sr(a) diria que aprova ou desaprova a administração do Presidente Lula, até o momento?





# Aprovação da administração do Presidente Lula

ESTIMULADA

De acordo com a Resolução-TSE n.º 23.600/2019, essa pesquisa está registrada no Tribunal Superior Eleitoral sob o n.º SP-01912/2024 para o cargo de Prefeito.

17

	Aprova	Desaprova	Não sabe/ não opinou
Masculino	29,7%	66,5%	3,8%
Feminino	46,5%	48,6%	4,9%
De 16 a 24 anos	40,6%	54,7%	4,7%
De 25 a 34 anos	38,0%	59,5%	2,5%
De 35 a 44 anos	38,1%	58,2%	3,7%
De 45 a 59 anos	35,8%	59,0%	5,2%
60 anos ou mais	40,5%	54,1%	5,4%
Ensino Fundamental	46,6%	48,6%	4,8%
Ensino Médio	35,5%	60,2%	4,3%
Ensino Superior	31,6%	64,7%	3,8%
PEA	35,9%	60,6%	3,5%
Não PEA	43,0%	50,9%	6,1%

De uma maneira geral, o(a) Sr(a) diria que aprova ou desaprova a administração do Presidente Lula, até o momento?





**Obrigado pela atenção!**