

De acordo com a Resolução-TSE n.º 23.600/2019, essa pesquisa está registrada no Tribunal Superior Eleitoral sob o n.º SP-06885/2024 para o cargo de Prefeito.



Pesquisa de Opinião Pública Município de Indaiatuba

Account Manager: Murilo Hidalgo

Metodologia

De acordo com a Resolução-TSE n.º 23.600/2019, essa pesquisa está registrada no Tribunal Superior Eleitoral sob o n.º SP-06885/2024 para o cargo de Prefeito.



Metodologia

De acordo com a Resolução-TSE n.º 23.600/2019, essa pesquisa está registrada no Tribunal Superior Eleitoral sob o n.º SP-06885/2024 para o cargo de Prefeito.

3

Curitiba, 02 de setembro de 2024

Objetivo	▶ Pesquisa de opinião pública realizada no município de Indaiatuba com o objetivo de: consultar à população sobre a situação eleitoral para o Executivo Municipal em 2024 e avaliação das administrações Municipal, Estadual e Federal.
Abrangência	▶ Município de Indaiatuba.
Coleta de dados	▶ Coleta de dados realizada através de entrevistas pessoais, entre os dias 29 de agosto e 01 de setembro de 2024.
Amostragem	▶ A amostra é representativa dos eleitores da área pesquisada e foi selecionada em duas etapas. Na primeira etapa realizou-se um sorteio probabilístico das localidades onde as entrevistas foram realizadas através do método PPT (Probabilidade Proporcional ao Tamanho), considerando a população com 16 anos ou mais residente nas localidades como base para essa seleção. Na segunda etapa, a seleção dentro da localidade, foi feita utilizando-se quotas amostrais proporcionais, em função das seguintes variáveis: gênero, faixa etária, escolaridade e renda domiciliar mensal.
Tamanho da Amostra e Margem de Erro	▶ Para a realização desta pesquisa foi utilizada uma amostra de 710 eleitores. Tal amostra representativa do município de Indaiatuba atinge um grau de confiança de 95,0% para uma margem estimada de erro de aproximadamente 3,8 pontos percentuais para os resultados gerais.
Auditoria e Qualidade	▶ As entrevistas foram realizadas por uma equipe de entrevistadores e supervisores devidamente qualificada pelo Instituto Paraná Pesquisas, com experiência e treinamento em pesquisas de opinião pública. No decorrer do trabalho de coleta de dados, os questionários aplicados, foram auditados em no mínimo 20% (vinte por cento) para verificação quanto ao cuidado na sua aplicação, bem como a adequação do entrevistado às variáveis das quotas amostrais. Isto é, no mínimo 142 entrevistas foram verificadas pela equipe de supervisores do Instituto Paraná Pesquisas, inclusive isso poderá ser solicitado ao Instituto Paraná Pesquisas.



Situação Eleitoral para o Executivo Municipal

De acordo com a Resolução-TSE n.º 23.600/2019, essa pesquisa está registrada no Tribunal Superior Eleitoral sob o n.º SP-06885/2024 para o cargo de Prefeito.

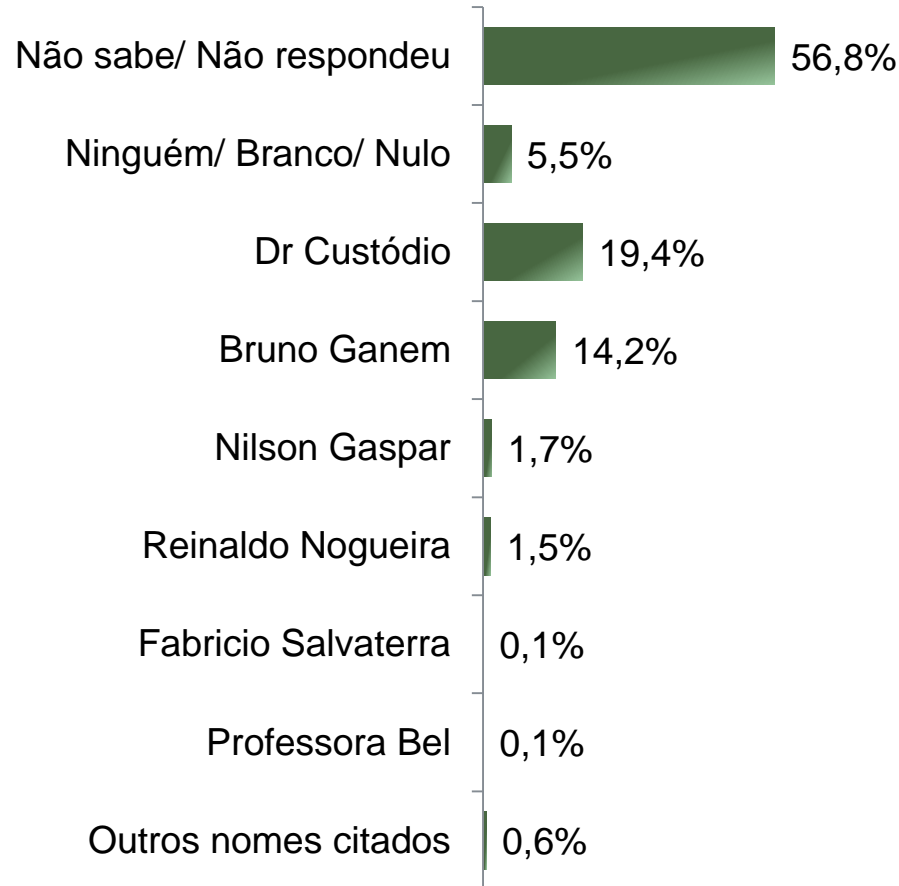


Situação Eleitoral – Prefeito

ESPONTÂNEA

De acordo com a Resolução-TSE n.º 23.600/2019, essa pesquisa está registrada no Tribunal Superior Eleitoral sob o n.º SP-06885/2024 para o cargo de Prefeito.

5



BASE: Eleitores do município de Indaiatuba (710)

Se as eleições para Prefeito de Indaiatuba fossem hoje, em quem o(a) Sr(a) votaria?

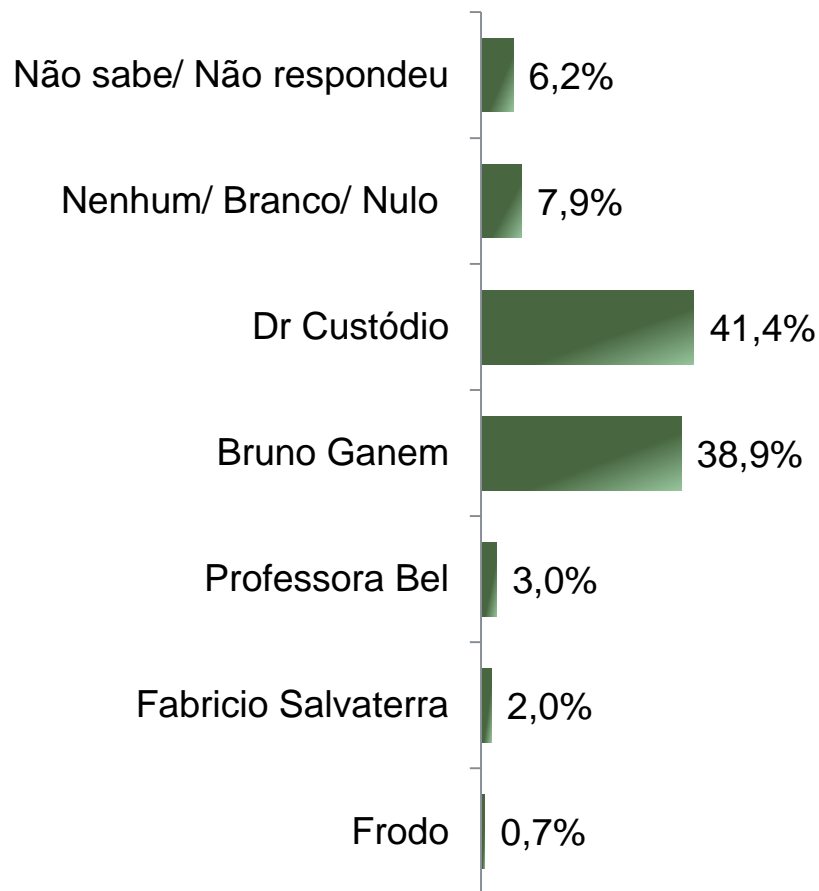


Situação Eleitoral – Prefeito

ESTIMULADA

De acordo com a Resolução-TSE n.º 23.600/2019, essa pesquisa está registrada no Tribunal Superior Eleitoral sob o n.º SP-06885/2024 para o cargo de Prefeito.

6



BASE: Eleitores do município de Indaiatuba (710)

Se as eleições para Prefeito de Indaiatuba fossem hoje e os candidatos fossem esses, em quem o(a) Sr(a) votaria?



De acordo com a Resolução-TSE n.º 23.600/2019, essa pesquisa está registrada no Tribunal Superior Eleitoral sob o n.º SP-06885/2024 para o cargo de Prefeito.

Situação Eleitoral – Prefeito

ESTIMULADA

	Não sabe/ Não respondeu	Nenhum/ Branco/ Nulo	Dr Custódio	Bruno Ganem	Professora Bel	Fabricio Salvaterra	Frodo
Masculino	4,5%	8,7%	40,9%	38,8%	3,9%	2,4%	0,9%
Feminino	7,7%	7,2%	41,9%	38,9%	2,1%	1,6%	0,5%
De 16 a 24 anos	2,4%	8,3%	38,1%	46,4%	2,4%	1,2%	1,2%
De 25 a 34 anos	5,2%	8,2%	38,8%	41,8%	3,7%	1,5%	0,7%
De 35 a 44 anos	6,4%	8,3%	43,6%	37,2%	3,2%	0,6%	0,6%
De 45 a 59 anos	7,7%	7,7%	42,3%	36,1%	2,6%	3,1%	0,5%
60 anos ou mais	7,0%	7,0%	42,3%	37,3%	2,8%	2,8%	0,7%
Ensino Fundamental	8,8%	8,2%	34,5%	44,4%	3,5%	0,6%	0,0%
Ensino Médio	4,8%	6,3%	43,1%	39,5%	3,0%	2,1%	1,2%
Ensino Superior	6,3%	10,2%	44,4%	33,2%	2,4%	2,9%	0,5%
PEA	5,3%	7,6%	42,0%	39,6%	2,7%	2,1%	0,6%
Não PEA	8,6%	8,6%	39,9%	36,9%	3,5%	1,5%	1,0%

Se as eleições para Prefeito de Indaiatuba fossem hoje e os candidatos fossem esses, em quem o(a) Sr(a) votaria?



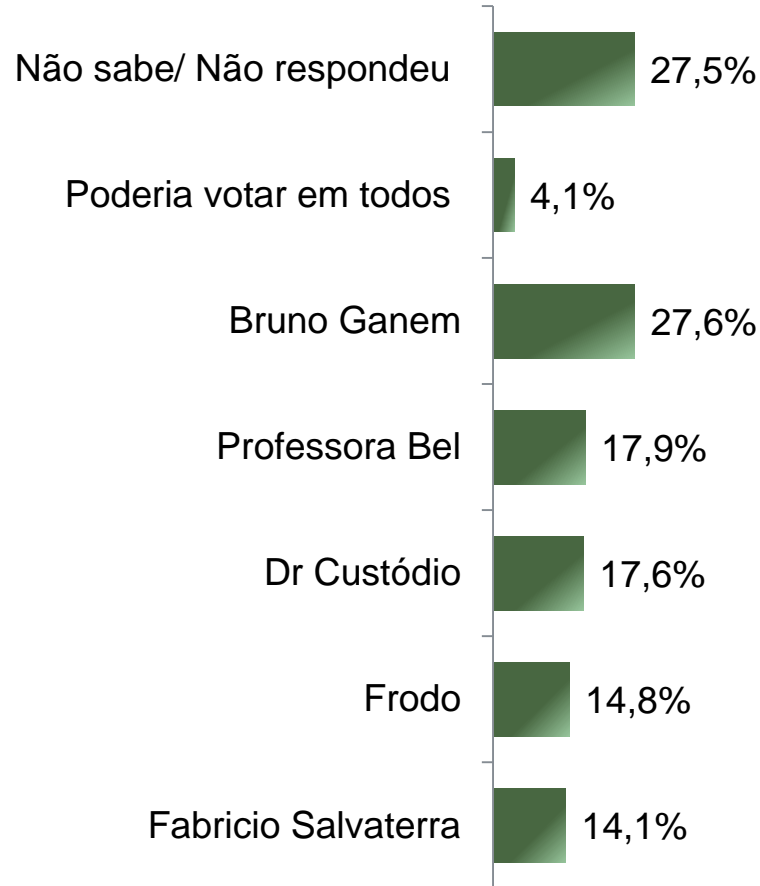
Rejeição Eleitoral – Prefeito

ESTIMULADA – RM*

De acordo com a Resolução-TSE n.º 23.600/2019, essa pesquisa está registrada no Tribunal Superior Eleitoral sob o n.º SP-06885/2024 para o cargo de Prefeito.

8

**Cada entrevistado poderia citar mais de 1 (um) candidato*



BASE: Eleitores do município de Indaiatuba (710)

Se as eleições para Prefeito de Indaiatuba fossem hoje em qual/ quais desses candidatos o(a) Sr(a) NÃO VOTARIA DE JEITO NENHUM?



Avaliação da Administração Municipal

De acordo com a Resolução-TSE n.º 23.600/2019, essa pesquisa está registrada no Tribunal Superior Eleitoral sob o n.º SP-06885/2024 para o cargo de Prefeito.

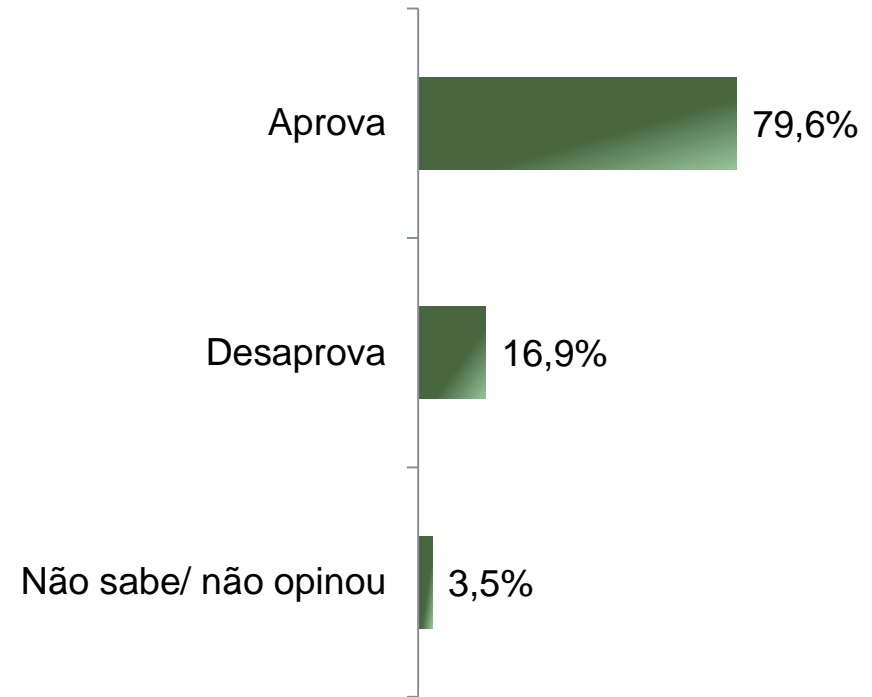
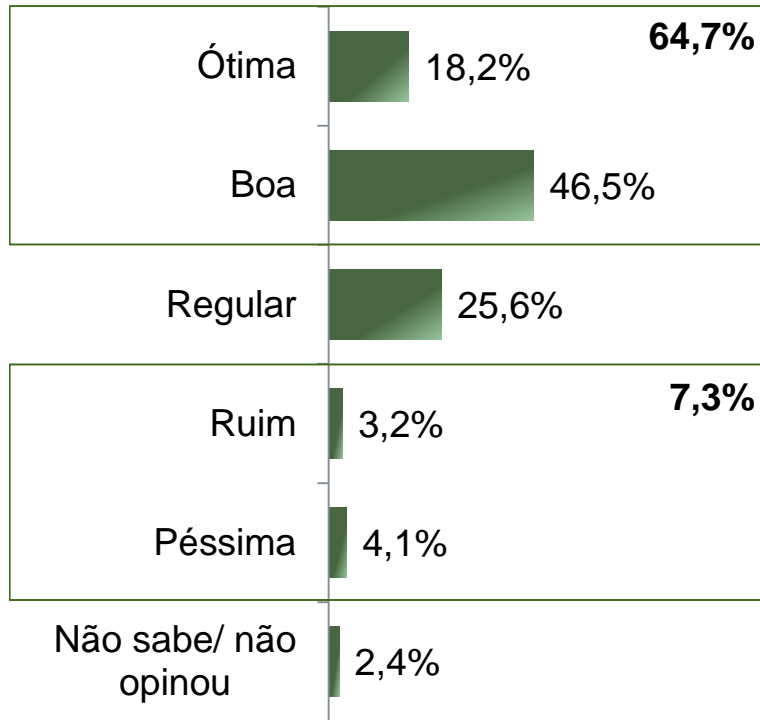


Avaliação e Aprovação da administração do Prefeito Nilson Gaspar

ESTIMULADA

De acordo com a Resolução-TSE n.º 23.600/2019, essa pesquisa está registrada no Tribunal Superior Eleitoral sob o n.º SP-06885/2024 para o cargo de Prefeito.

10



BASE: Eleitores do município de Indaiatuba (710)

A administração do Prefeito Nilson Gaspar está sendo ótima, boa, regular, ruim ou péssima?
De uma maneira geral, o(a) Sr(a) diria que aprova ou desaprova a administração do Prefeito Nilson Gaspar, até o momento?



Avaliação e Aprovação da administração do Prefeito Nilson Gaspar

COMPARATIVO

De acordo com a Resolução-TSE n.º 23.600/2019, essa pesquisa está registrada no Tribunal Superior Eleitoral sob o n.º SP-06885/2024 para o cargo de Prefeito.

11

	Junho 2024 SP-00503/2024	Setembro 2024 SP-06885/2024
Ótima	20,8%	18,2%
Boa	42,4%	46,5%
Regular	24,5%	25,6%
Ruim	5,4%	3,2%
Péssima	5,5%	4,1%
Não sabe/ não opinou	1,4%	2,4%
Aprova	78,2%	79,6%
Desaprova	18,5%	16,9%
Não sabe/ não opinou	3,4%	3,5%

BASE: Eleitores do município de Indaiatuba

A administração do Prefeito Nilson Gaspar está sendo ótima, boa, regular, ruim ou péssima?
De uma maneira geral, o(a) Sr(a) diria que aprova ou desaprova a administração do Prefeito Nilson Gaspar, até o momento?



Aprovação da administração do Prefeito Nilson Gaspar

ESTIMULADA

De acordo com a Resolução-TSE n.º 23.600/2019, essa pesquisa está registrada no Tribunal Superior Eleitoral sob o n.º SP-06885/2024 para o cargo de Prefeito.

12

	Aprova	Desaprova	Não sabe/ não opinou
Masculino	78,2%	18,5%	3,3%
Feminino	80,8%	15,5%	3,7%
De 16 a 24 anos	84,5%	13,1%	2,4%
De 25 a 34 anos	79,1%	18,7%	2,2%
De 35 a 44 anos	81,4%	14,7%	3,8%
De 45 a 59 anos	78,9%	18,6%	2,6%
60 anos ou mais	76,1%	17,6%	6,3%
Ensino Fundamental	76,0%	17,0%	7,0%
Ensino Médio	82,0%	15,6%	2,4%
Ensino Superior	78,5%	19,0%	2,4%
PEA	79,1%	18,4%	2,5%
Não PEA	80,8%	13,1%	6,1%

De uma maneira geral, o(a) Sr(a) diria que aprova ou desaprova a administração do Prefeito Nilson Gaspar, até o momento?



Avaliação da Administração Estadual

De acordo com a Resolução-TSE n.º 23.600/2019, essa pesquisa está registrada no Tribunal Superior Eleitoral sob o n.º SP-06885/2024 para o cargo de Prefeito.

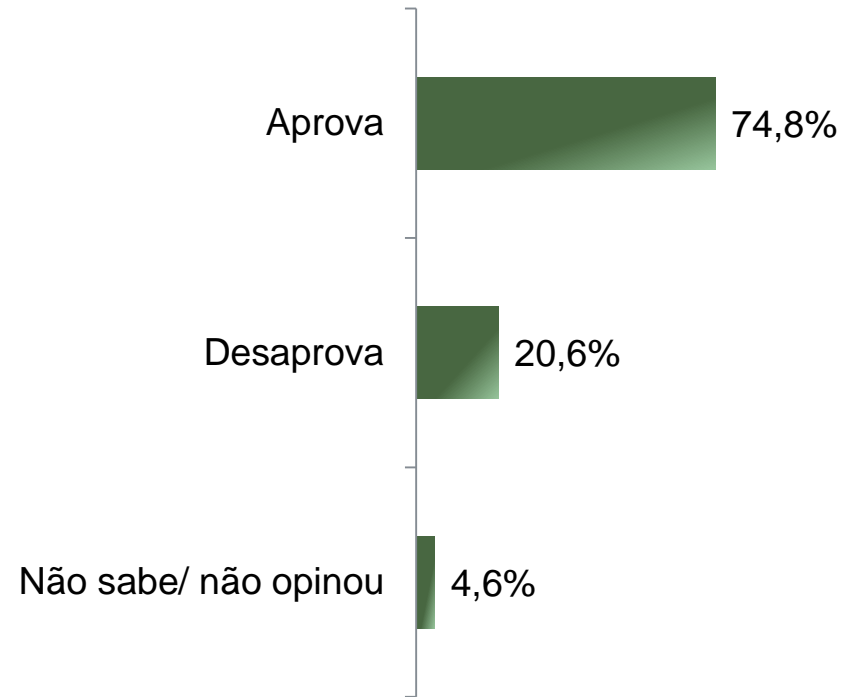
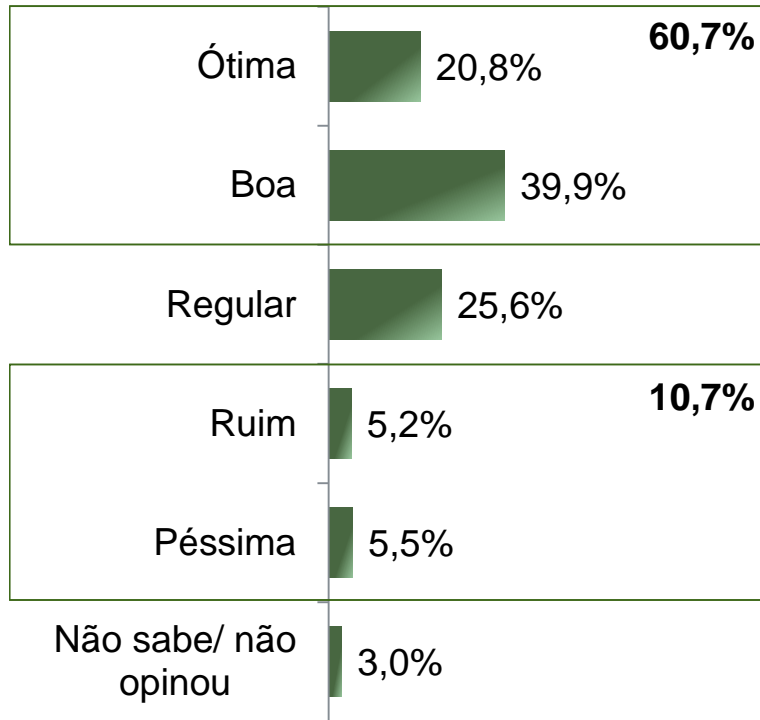


Avaliação e Aprovação da administração do Governador Tarcísio de Freitas

ESTIMULADA

De acordo com a Resolução-TSE n.º 23.600/2019, essa pesquisa está registrada no Tribunal Superior Eleitoral sob o n.º SP-06885/2024 para o cargo de Prefeito.

14



BASE: Eleitores do município de Indaiatuba (710)

A administração do Governador Tarcísio de Freitas está sendo ótima, boa, regular, ruim ou péssima?

De uma maneira geral, o(a) Sr(a) diria que aprova ou desaprova a administração do Governador Tarcísio de Freitas, até o momento?



Avaliação e Aprovação da administração do Governador Tarcísio de Freitas

COMPARATIVO

De acordo com a Resolução-TSE n.º 23.600/2019, essa pesquisa está registrada no Tribunal Superior Eleitoral sob o n.º SP-06885/2024 para o cargo de Prefeito.

15

	Junho 2024 SP-00503/2024	Setembro 2024 SP-06885/2024
Ótima	21,3%	20,8%
Boa	35,2%	39,9%
Regular	26,1%	25,6%
Ruim	7,5%	5,2%
Péssima	7,2%	5,5%
Não sabe/ não opinou	2,8%	3,0%
Aprova	71,7%	74,8%
Desaprova	23,7%	20,6%
Não sabe/ não opinou	4,6%	4,6%

BASE: Eleitores do município de Indaiatuba

A administração do Governador Tarcísio de Freitas está sendo ótima, boa, regular, ruim ou péssima?
De uma maneira geral, o(a) Sr(a) diria que aprova ou desaprova a administração do Governador Tarcísio de Freitas, até o momento?



Aprovação da administração do Governador Tarcísio de Freitas

ESTIMULADA

De acordo com a Resolução-TSE n.º 23.600/2019, essa pesquisa está registrada no Tribunal Superior Eleitoral sob o n.º SP-06885/2024 para o cargo de Prefeito.

16

	Aprova	Desaprova	Não sabe/ não opinou
Masculino	78,8%	17,9%	3,3%
Feminino	71,2%	22,9%	5,9%
De 16 a 24 anos	67,9%	25,0%	7,1%
De 25 a 34 anos	73,9%	21,6%	4,5%
De 35 a 44 anos	76,3%	20,5%	3,2%
De 45 a 59 anos	73,7%	22,2%	4,1%
60 anos ou mais	79,6%	14,8%	5,6%
Ensino Fundamental	79,5%	14,0%	6,4%
Ensino Médio	74,3%	21,6%	4,2%
Ensino Superior	71,7%	24,4%	3,9%
PEA	75,2%	20,9%	3,9%
Não PEA	73,7%	19,7%	6,6%

De uma maneira geral, o(a) Sr(a) diria que aprova ou desaprova a administração do Governador Tarcísio de Freitas, até o momento?



Avaliação da Administração Federal

De acordo com a Resolução-TSE n.º 23.600/2019, essa pesquisa está registrada no Tribunal Superior Eleitoral sob o n.º SP-06885/2024 para o cargo de Prefeito.

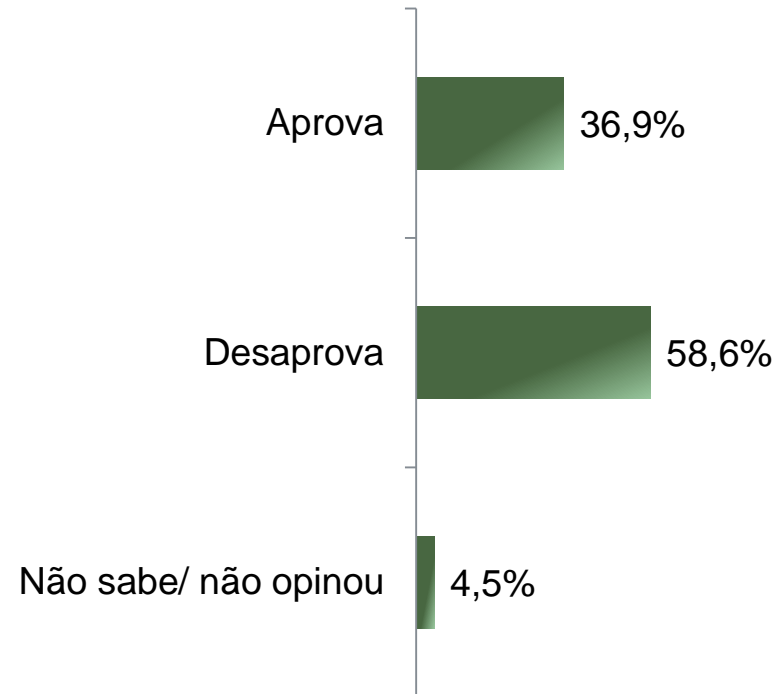
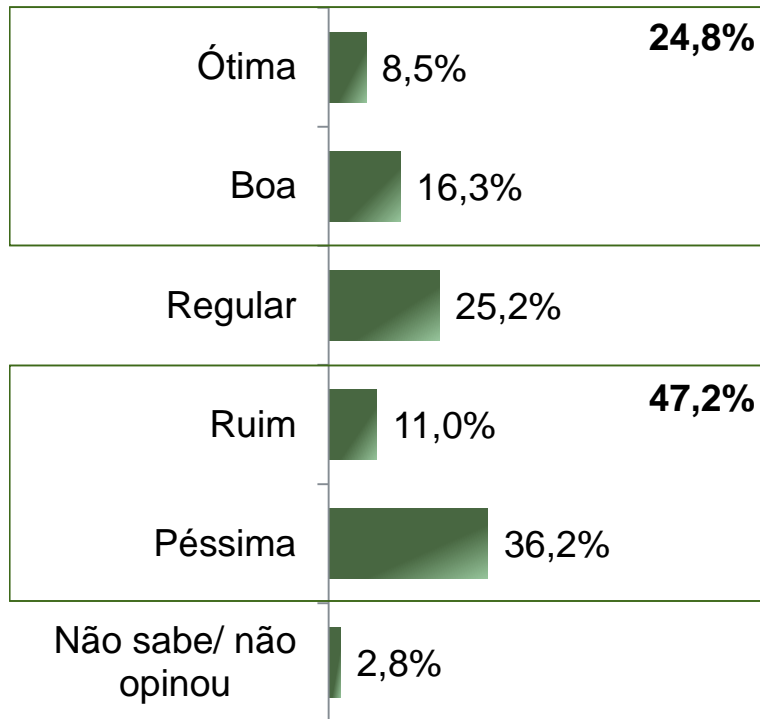


Avaliação e Aprovação da administração do Presidente Lula

ESTIMULADA

De acordo com a Resolução-TSE n.º 23.600/2019, essa pesquisa está registrada no Tribunal Superior Eleitoral sob o n.º SP-06885/2024 para o cargo de Prefeito.

18



BASE: Eleitores do município de Indaiatuba (710)

A administração do Presidente Lula está sendo ótima, boa, regular, ruim ou péssima?

De uma maneira geral, o(a) Sr(a) diria que aprova ou desaprova a administração do Presidente Lula, até o momento?



Avaliação e Aprovação da administração do Presidente Lula

COMPARATIVO

De acordo com a Resolução-TSE n.º 23.600/2019, essa pesquisa está registrada no Tribunal Superior Eleitoral sob o n.º SP-06885/2024 para o cargo de Prefeito.

19

	Junho 2024 SP-00503/2024	Setembro 2024 SP-06885/2024
Ótima	7,6%	8,5%
Boa	18,2%	16,3%
Regular	25,4%	25,2%
Ruim	10,1%	11,0%
Péssima	37,2%	36,2%
Não sabe/ não opinou	1,5%	2,8%
Aprova	39,2%	36,9%
Desaprova	57,7%	58,6%
Não sabe/ não opinou	3,1%	4,5%

BASE: Eleitores do município de Indaiatuba

A administração do Presidente Lula está sendo ótima, boa, regular, ruim ou péssima?
De uma maneira geral, o(a) Sr(a) diria que aprova ou desaprova a administração do Presidente Lula, até o momento?



Aprovação da administração do Presidente Lula

ESTIMULADA

De acordo com a Resolução-TSE n.º 23.600/2019, essa pesquisa está registrada no Tribunal Superior Eleitoral sob o n.º SP-06885/2024 para o cargo de Prefeito.

20

	Aprova	Desaprova	Não sabe/ não opinou
Masculino	36,4%	60,3%	3,3%
Feminino	37,3%	57,1%	5,6%
De 16 a 24 anos	35,7%	60,7%	3,6%
De 25 a 34 anos	36,6%	60,4%	3,0%
De 35 a 44 anos	34,0%	60,9%	5,1%
De 45 a 59 anos	36,1%	60,3%	3,6%
60 anos ou mais	42,3%	50,7%	7,0%
Ensino Fundamental	55,0%	39,8%	5,3%
Ensino Médio	30,5%	64,7%	4,8%
Ensino Superior	32,2%	64,4%	3,4%
PEA	33,4%	63,5%	3,1%
Não PEA	46,0%	46,0%	8,1%

De uma maneira geral, o(a) Sr(a) diria que aprova ou desaprova a administração do Presidente Lula, até o momento?





Obrigado pela atenção!