

De acordo com a Resolução-TSE n.º 23.600/2019, essa pesquisa está registrada no Tribunal Superior Eleitoral sob o n.º SP-07679/2024 para o cargo de Prefeito.



Pesquisa de Opinião Pública Município de Ilhabela

Account Manager: Murilo Hidalgo

Metodologia

De acordo com a Resolução-TSE n.º 23.600/2019, essa pesquisa está registrada no Tribunal Superior Eleitoral sob o n.º SP-07679/2024 para o cargo de Prefeito.



Metodologia

De acordo com a Resolução-TSE n.º 23.600/2019, essa pesquisa está registrada no Tribunal Superior Eleitoral sob o n.º SP-07679/2024 para o cargo de Prefeito.

3

Curitiba, 28 de agosto de 2024

Objetivo	▶ Pesquisa de opinião pública realizada no município de Ilhabela com o objetivo de: consultar à população sobre a situação eleitoral para o Executivo Municipal em 2024 e avaliação das administrações Municipal, Estadual e Federal.
Abrangência	▶ Município de Ilhabela.
Coleta de dados	▶ Coleta de dados realizada através de entrevistas pessoais, entre os dias 23 e 26 de agosto de 2024.
Amostragem	▶ A amostra é representativa dos eleitores da área pesquisada e foi selecionada em duas etapas. Na primeira etapa realizou-se um sorteio probabilístico das localidades onde as entrevistas foram realizadas através do método PPT (Probabilidade Proporcional ao Tamanho), considerando a população com 16 anos ou mais residente nas localidades como base para essa seleção. Na segunda etapa, a seleção dentro da localidade, foi feita utilizando-se quotas amostrais proporcionais, em função das seguintes variáveis: gênero, faixa etária, escolaridade e renda domiciliar mensal.
Tamanho da Amostra e Margem de Erro	▶ Para a realização desta pesquisa foi utilizada uma amostra de 700 eleitores. Tal amostra representativa do município de Ilhabela atinge um grau de confiança de 95,0% para uma margem estimada de erro de aproximadamente 3,8 pontos percentuais para os resultados gerais.
Auditoria e Qualidade	▶ As entrevistas foram realizadas por uma equipe de entrevistadores e supervisores devidamente qualificada pelo Instituto Paraná Pesquisas, com experiência e treinamento em pesquisas de opinião pública. No decorrer do trabalho de coleta de dados, os questionários aplicados, foram auditados em no mínimo 20% (vinte por cento) para verificação quanto ao cuidado na sua aplicação, bem como a adequação do entrevistado às variáveis das quotas amostrais isto é, no mínimo 140 entrevistas foram verificadas pela equipe de supervisores do Instituto Paraná Pesquisas, inclusive isso poderá ser solicitado ao Instituto Paraná Pesquisas.



Situação Eleitoral para o Executivo Municipal

De acordo com a Resolução-TSE n.º 23.600/2019, essa pesquisa está registrada no Tribunal Superior Eleitoral sob o n.º SP-07679/2024 para o cargo de Prefeito.

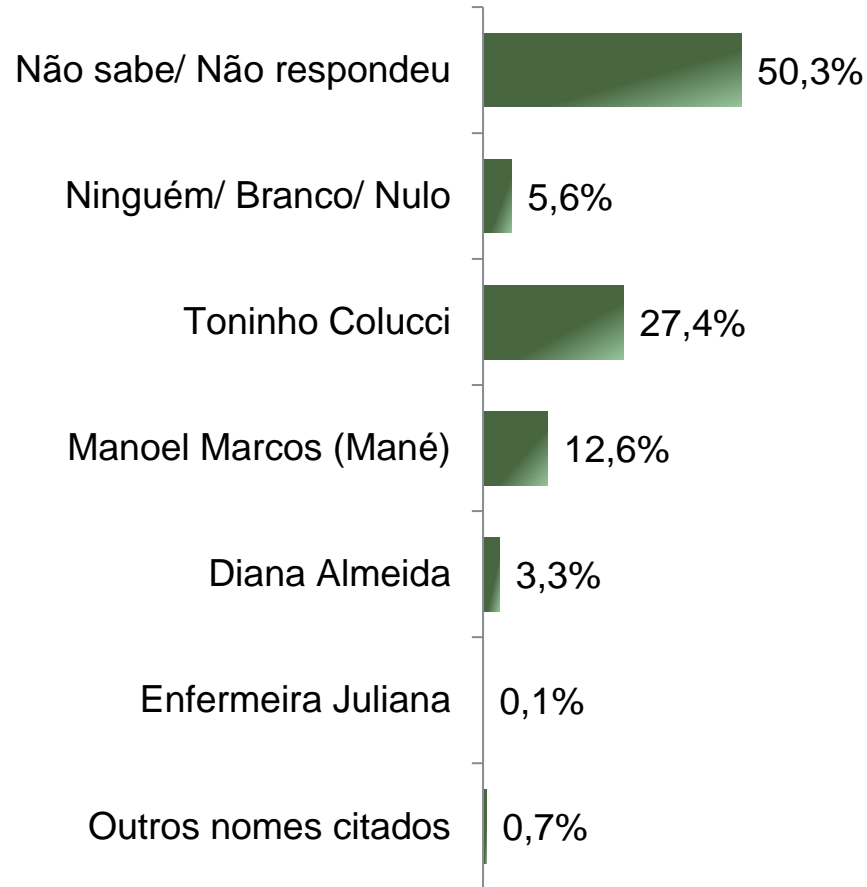


Situação Eleitoral – Prefeito

ESPONTÂNEA

De acordo com a Resolução-TSE n.º 23.600/2019, essa pesquisa está registrada no Tribunal Superior Eleitoral sob o n.º SP-07679/2024 para o cargo de Prefeito.

5



BASE: Eleitores do município de Ilhabela (700)

Se as eleições para Prefeito de Ilhabela fossem hoje, em quem o(a) Sr(a) votaria?

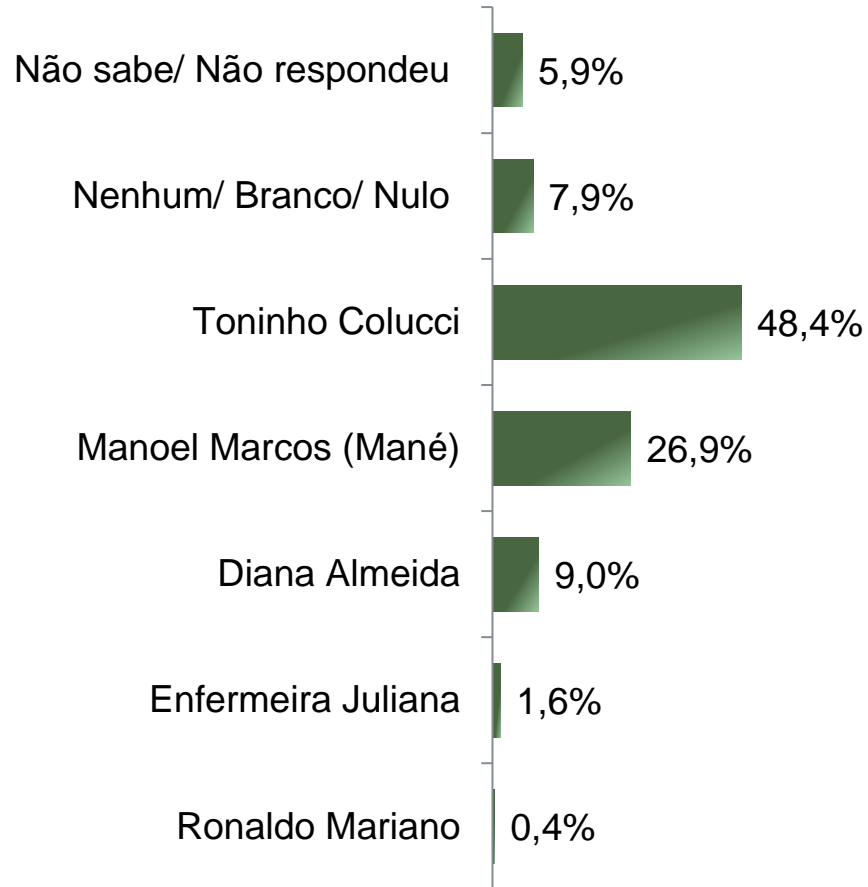


Situação Eleitoral – Prefeito

ESTIMULADA

De acordo com a Resolução-TSE n.º 23.600/2019, essa pesquisa está registrada no Tribunal Superior Eleitoral sob o n.º SP-07679/2024 para o cargo de Prefeito.

6



BASE: Eleitores do município de Ilhabela (700)

Se as eleições para Prefeito de Ilhabela fossem hoje e os candidatos fossem esses, em quem o(a) Sr(a) votaria?



Situação Eleitoral – Prefeito

ESTIMULADA

De acordo com a Resolução-TSE n.º 23.600/2019, essa pesquisa está registrada no Tribunal Superior Eleitoral sob o n.º SP-07679/2024 para o cargo de Prefeito.

7

	Não sabe/ Não respondeu	Nenhum/ Branco/ Nulo	Toninho Colucci	Manoel Marcos (Mané)	Diana Almeida	Enfermeira Juliana	Ronaldo Mariano
Masculino	5,9%	8,9%	48,2%	29,0%	6,8%	0,9%	0,3%
Feminino	5,8%	6,9%	48,6%	24,9%	11,0%	2,2%	0,6%
De 16 a 24 anos	5,5%	8,8%	47,3%	25,3%	9,9%	2,2%	1,1%
De 25 a 34 anos	6,5%	7,9%	48,2%	27,3%	9,4%	0,7%	0,0%
De 35 a 44 anos	4,8%	7,1%	48,2%	29,2%	9,5%	1,2%	0,0%
De 45 a 59 anos	6,0%	8,2%	49,7%	25,7%	8,2%	1,6%	0,5%
60 anos ou mais	6,7%	7,6%	47,9%	26,1%	8,4%	2,5%	0,8%
Ensino Fundamental	6,5%	7,5%	52,8%	21,6%	9,0%	2,5%	0,0%
Ensino Médio	6,2%	7,9%	44,7%	30,3%	9,7%	0,6%	0,6%
Ensino Superior	4,3%	8,1%	50,9%	26,1%	7,5%	2,5%	0,6%
PEA	5,8%	7,8%	50,0%	25,7%	9,1%	1,4%	0,2%
Não PEA	6,1%	8,1%	42,6%	31,1%	8,8%	2,0%	1,4%

Se as eleições para Prefeito de Ilhabela fossem hoje e os candidatos fossem esses, em quem o(a) Sr(a) votaria?



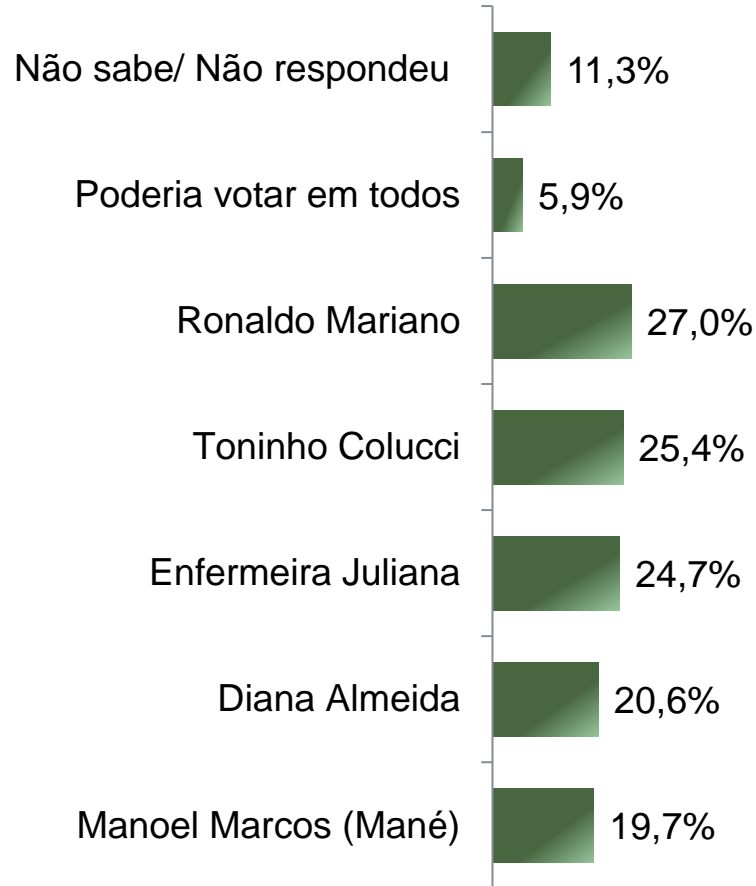
Rejeição Eleitoral – Prefeito

ESTIMULADA – RM*

De acordo com a Resolução-TSE n.º 23.600/2019, essa pesquisa está registrada no Tribunal Superior Eleitoral sob o n.º SP-07679/2024 para o cargo de Prefeito.

8

**Cada entrevistado poderia citar mais de 1 (um) candidato*



BASE: Eleitores do município de Ilhabela (700)

Se as eleições para Prefeito de Ilhabela fossem hoje em qual/ quais desses candidatos o(a) Sr(a) NÃO VOTARIA DE JEITO NENHUM?



Avaliação da Administração Municipal

De acordo com a Resolução-TSE n.º 23.600/2019, essa pesquisa está registrada no Tribunal Superior Eleitoral sob o n.º SP-07679/2024 para o cargo de Prefeito.

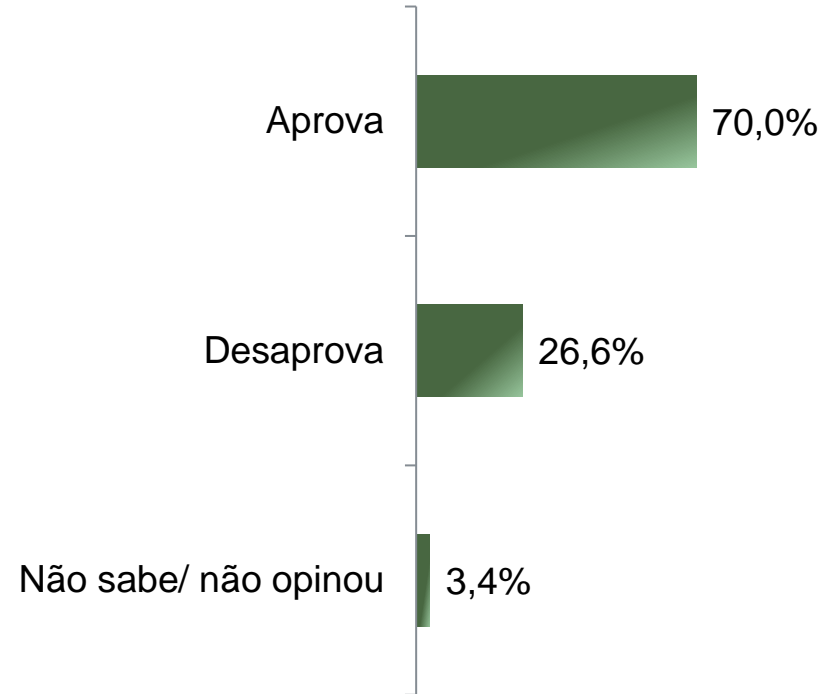
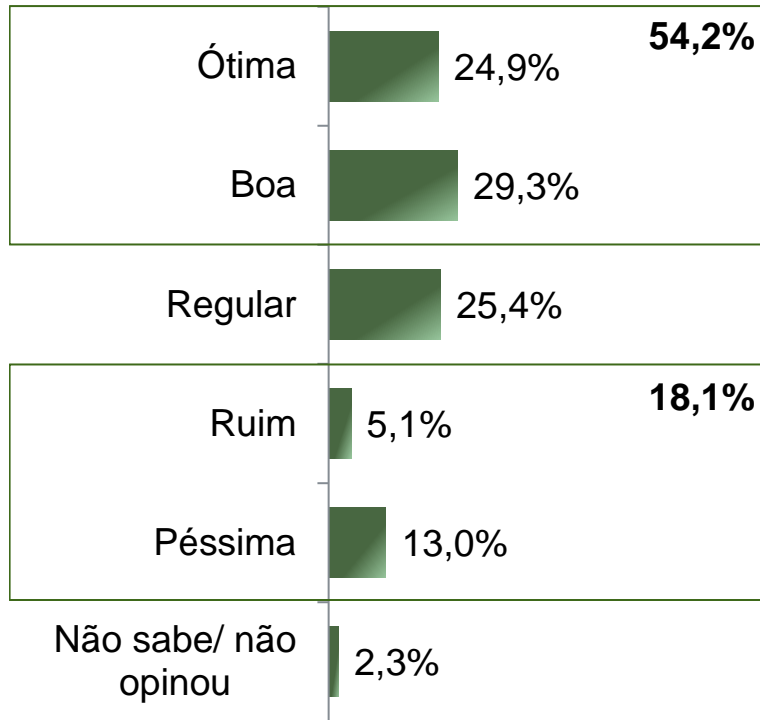


Avaliação e Aprovação da administração do Prefeito Toninho Colucci

ESTIMULADA

De acordo com a Resolução-TSE n.º 23.600/2019, essa pesquisa está registrada no Tribunal Superior Eleitoral sob o n.º SP-07679/2024 para o cargo de Prefeito.

10



BASE: Eleitores do município de Ilhabela (700)

A administração da Prefeito Toninho Colucci está sendo ótima, boa, regular, ruim ou péssima?
De uma maneira geral, o(a) Sr(a) diria que aprova ou desaprova a administração da Prefeito Toninho Colucci, até o momento?



Aprovação da administração do Prefeito Toninho Colucci

ESTIMULADA

De acordo com a Resolução-TSE n.º 23.600/2019, essa pesquisa está registrada no Tribunal Superior Eleitoral sob o n.º SP-07679/2024 para o cargo de Prefeito.

11

	Aprova	Desaprova	Não sabe/ não opinou
Masculino	71,6%	25,4%	3,0%
Feminino	68,5%	27,6%	3,9%
De 16 a 24 anos	67,0%	29,7%	3,3%
De 25 a 34 anos	69,1%	26,6%	4,3%
De 35 a 44 anos	68,5%	28,6%	3,0%
De 45 a 59 anos	72,7%	24,0%	3,3%
60 anos ou mais	71,4%	25,2%	3,4%
Ensino Fundamental	77,9%	20,1%	2,0%
Ensino Médio	67,1%	29,1%	3,8%
Ensino Superior	66,5%	29,2%	4,3%
PEA	71,0%	25,9%	3,1%
Não PEA	66,2%	29,1%	4,7%

De uma maneira geral, o(a) Sr(a) diria que aprova ou desaprova a administração do Prefeito Toninho Colucci, até o momento?



Avaliação da Administração Estadual

De acordo com a Resolução-TSE n.º 23.600/2019, essa pesquisa está registrada no Tribunal Superior Eleitoral sob o n.º SP-07679/2024 para o cargo de Prefeito.

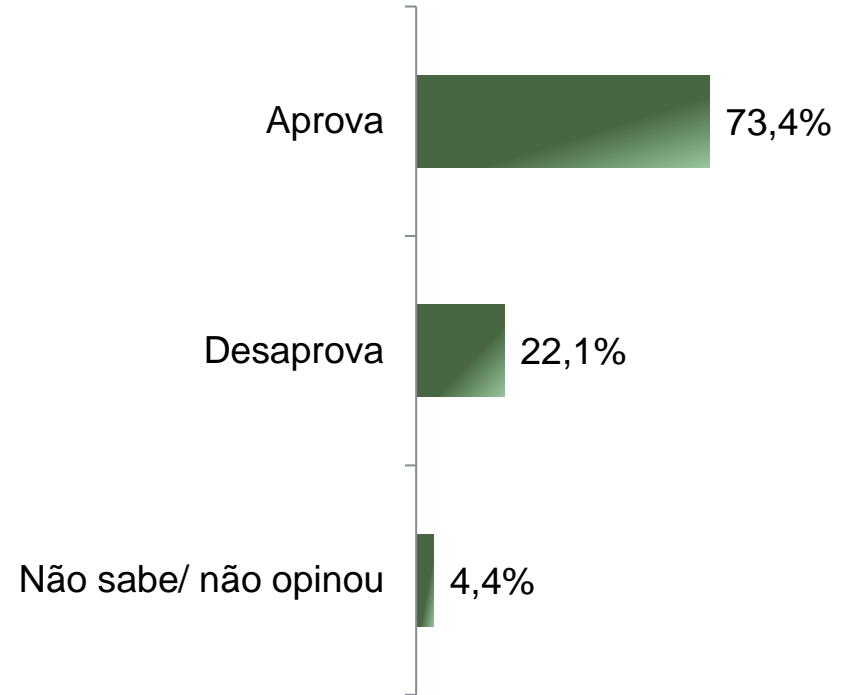
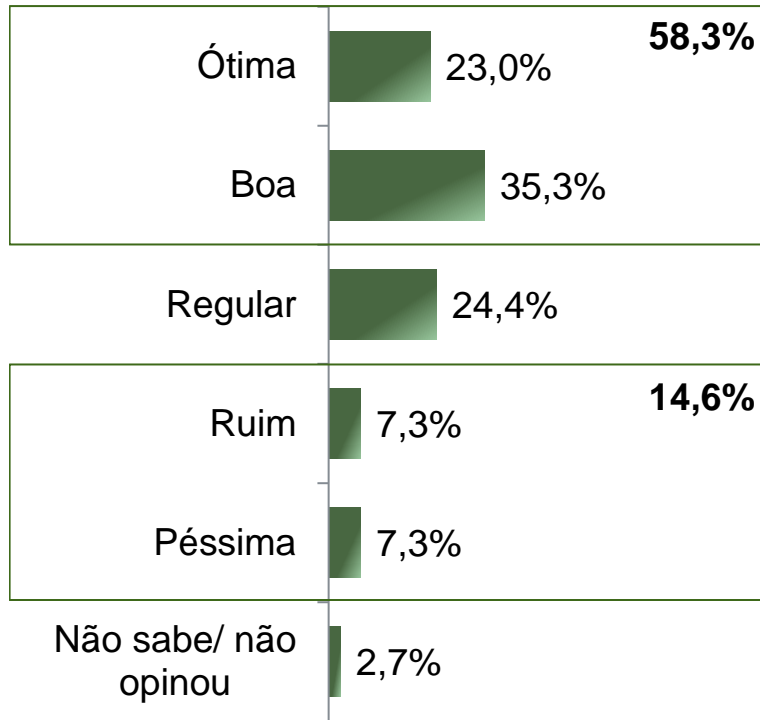


Avaliação e Aprovação da administração do Governador Tarcísio de Freitas

ESTIMULADA

De acordo com a Resolução-TSE n.º 23.600/2019, essa pesquisa está registrada no Tribunal Superior Eleitoral sob o n.º SP-07679/2024 para o cargo de Prefeito.

13



BASE: Eleitores do município de Ilhabela (700)

A administração do Governador Tarcísio de Freitas está sendo ótima, boa, regular, ruim ou péssima?
De uma maneira geral, o(a) Sr(a) diria que aprova ou desaprova a administração do Governador Tarcísio de Freitas, até o momento?



Aprovação da administração do Governador Tarcísio de Freitas

ESTIMULADA

De acordo com a Resolução-TSE n.º 23.600/2019, essa pesquisa está registrada no Tribunal Superior Eleitoral sob o n.º SP-07679/2024 para o cargo de Prefeito.

14

	Aprova	Desaprova	Não sabe/ não opinou
Masculino	72,5%	22,8%	4,7%
Feminino	74,3%	21,5%	4,1%
De 16 a 24 anos	67,0%	27,5%	5,5%
De 25 a 34 anos	73,4%	21,6%	5,0%
De 35 a 44 anos	75,0%	20,8%	4,2%
De 45 a 59 anos	74,3%	22,4%	3,3%
60 anos ou mais	74,8%	20,2%	5,0%
Ensino Fundamental	72,9%	22,6%	4,5%
Ensino Médio	74,7%	20,6%	4,7%
Ensino Superior	71,4%	24,8%	3,7%
PEA	73,9%	21,9%	4,2%
Não PEA	71,6%	23,0%	5,4%

De uma maneira geral, o(a) Sr(a) diria que aprova ou desaprova a administração do Governador Tarcísio de Freitas, até o momento?



Avaliação da Administração Federal

De acordo com a Resolução-TSE n.º 23.600/2019, essa pesquisa está registrada no Tribunal Superior Eleitoral sob o n.º SP-07679/2024 para o cargo de Prefeito.

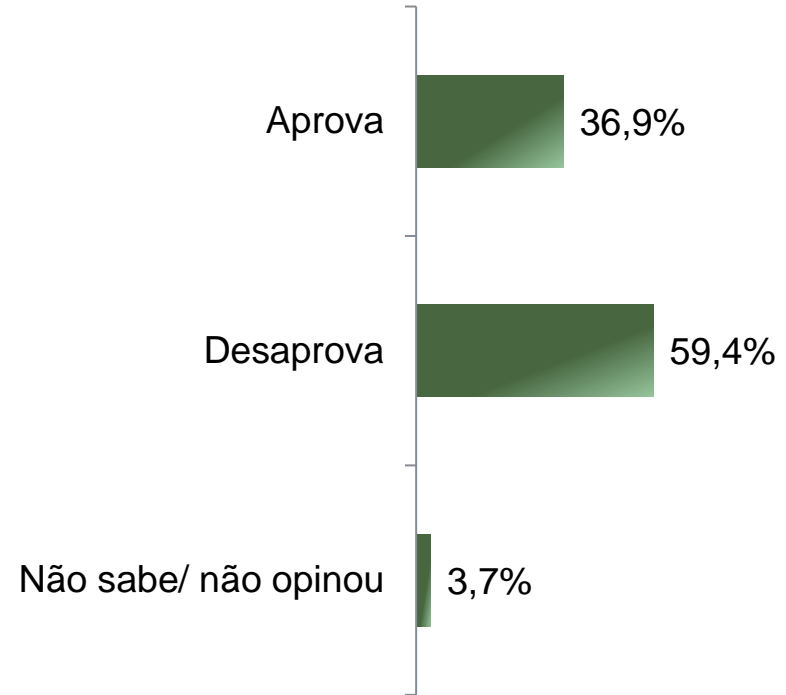
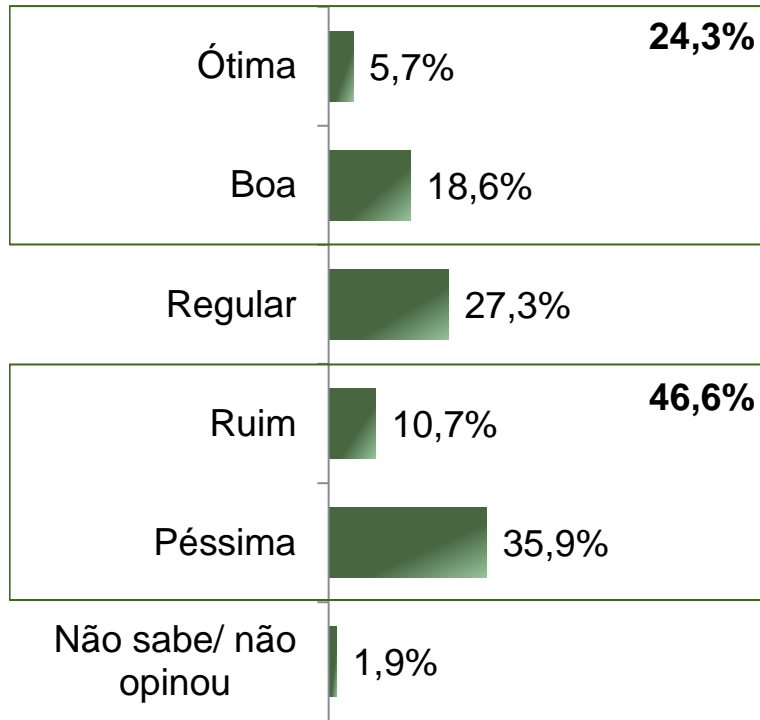


Avaliação e Aprovação da administração do Presidente Lula

ESTIMULADA

De acordo com a Resolução-TSE n.º 23.600/2019, essa pesquisa está registrada no Tribunal Superior Eleitoral sob o n.º SP-07679/2024 para o cargo de Prefeito.

16



BASE: Eleitores do município de Ilhabela (700)

A administração do Presidente Lula está sendo ótima, boa, regular, ruim ou péssima?
De uma maneira geral, o(a) Sr(a) diria que aprova ou desaprova a administração do Presidente Lula, até o momento?



Aprovação da administração do Presidente Lula

ESTIMULADA

De acordo com a Resolução-TSE n.º 23.600/2019, essa pesquisa está registrada no Tribunal Superior Eleitoral sob o n.º SP-07679/2024 para o cargo de Prefeito.

17

	Aprova	Desaprova	Não sabe/ não opinou
Masculino	35,5%	61,5%	3,0%
Feminino	38,1%	57,5%	4,4%
De 16 a 24 anos	33,0%	61,5%	5,5%
De 25 a 34 anos	35,3%	59,0%	5,8%
De 35 a 44 anos	34,5%	63,1%	2,4%
De 45 a 59 anos	38,3%	59,6%	2,2%
60 anos ou mais	42,9%	52,9%	4,2%
Ensino Fundamental	44,7%	50,3%	5,0%
Ensino Médio	34,1%	62,4%	3,5%
Ensino Superior	32,9%	64,6%	2,5%
PEA	35,0%	61,8%	3,3%
Não PEA	43,9%	50,7%	5,4%

De uma maneira geral, o(a) Sr(a) diria que aprova ou desaprova a administração do Presidente Lula, até o momento?





Obrigado pela atenção!