

De acordo com a Resolução-TSE n.º 23.600/2019, essa pesquisa está registrada no Tribunal Superior Eleitoral sob o n.º SP-00473/2024 para o cargo de Prefeito.



Pesquisa de Opinião Pública Município de Guarulhos

Account Manager: Murilo Hidalgo

Metodologia

De acordo com a Resolução-TSE n.º 23.600/2019, essa pesquisa está registrada no Tribunal Superior Eleitoral sob o n.º SP-00473/2024 para o cargo de Prefeito.



De acordo com a Resolução-TSE n.º 23.600/2019, essa pesquisa está registrada no Tribunal Superior Eleitoral sob o n.º SP-00473/2024 para o cargo de Prefeito.

Metodologia

Curitiba, 04 de setembro de 2024

Objetivo

Pesquisa de opinião pública realizada no município de Guarulhos com o objetivo de: consultar à população sobre a situação eleitoral para o Executivo Municipal em 2024.

Abrangência

Município de Guarulhos.

Coleta de dados

Coleta de dados realizada através de entrevistas pessoais, entre os dias 31 de agosto e 03 de setembro de 2024.

Amostragem

A amostra é representativa dos eleitores da área pesquisada e foi selecionada em duas etapas. Na primeira etapa realizou-se um sorteio probabilístico das localidades onde as entrevistas foram realizadas através do método PPT (Probabilidade Proporcional ao Tamanho), considerando a população com 16 anos ou mais residente nas localidades como base para essa seleção. Na segunda etapa, a seleção dentro da localidade, foi feita utilizando-se quotas amostrais proporcionais, em função das seguintes variáveis: gênero, faixa etária, escolaridade e renda domiciliar mensal.

Tamanho da Amostra e Margem de Erro

Para a realização desta pesquisa foi utilizada uma amostra de 800 eleitores. Tal amostra representativa do município de Guarulhos atinge um grau de confiança de 95,0% para uma margem estimada de erro de aproximadamente 3,5 pontos percentuais para os resultados gerais.

Auditoria e Qualidade

As entrevistas foram realizadas por uma equipe de entrevistadores e supervisores devidamente qualificada pelo Instituto Paraná Pesquisas, com experiência e treinamento em pesquisas de opinião pública. No decorrer do trabalho de coleta de dados, os questionários aplicados, foram auditados em no mínimo 20% (vinte por cento) para verificação quanto ao cuidado na sua aplicação, bem como a adequação do entrevistado às variáveis das quotas amostrais isto é, no mínimo 160 entrevistas foram verificadas pela equipe de supervisores do Instituto Paraná Pesquisas.



Situação Eleitoral para o Executivo Municipal

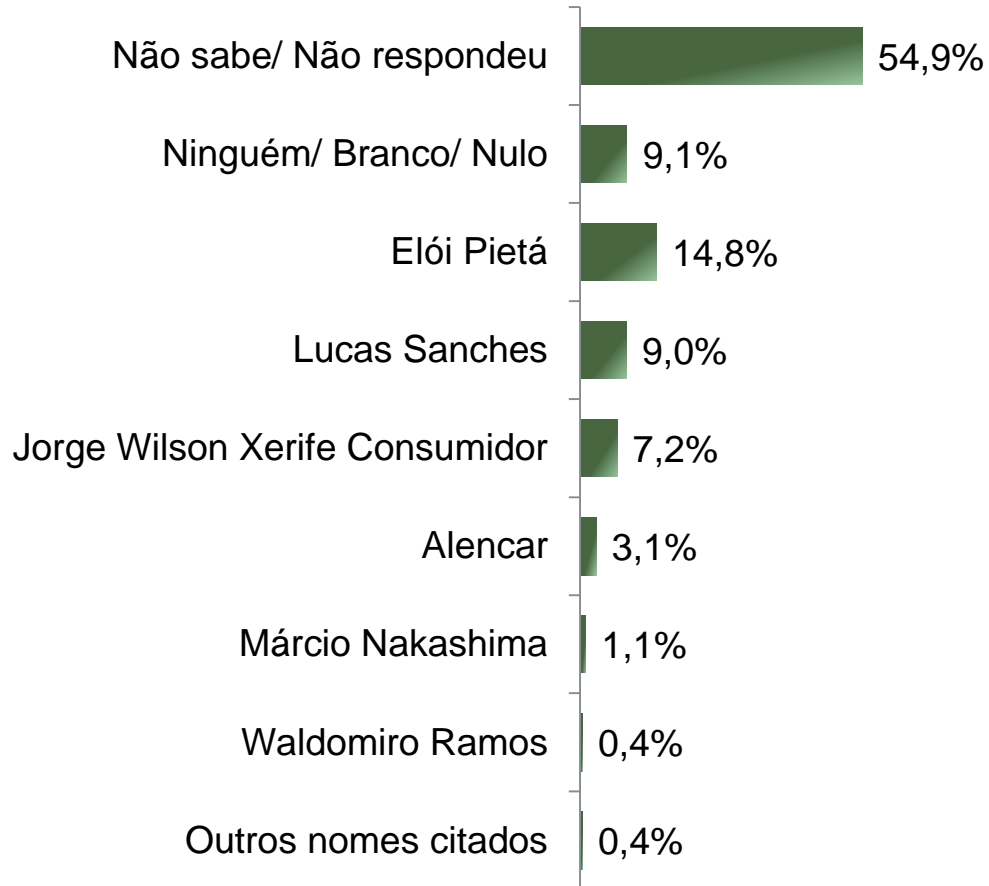
De acordo com a Resolução-TSE n.º 23.600/2019, essa pesquisa está registrada no Tribunal Superior Eleitoral sob o n.º SP-00473/2024 para o cargo de Prefeito.



De acordo com a Resolução-TSE n.º 23.600/2019, essa pesquisa está registrada no Tribunal Superior Eleitoral sob o n.º SP-00473/2024 para o cargo de Prefeito.

Situação Eleitoral – Prefeito

ESPONTÂNEA



BASE: Eleitores do município de Guarulhos (800)

Se as eleições para Prefeito de Guarulhos fossem hoje, em quem o(a) Sr(a) votaria?

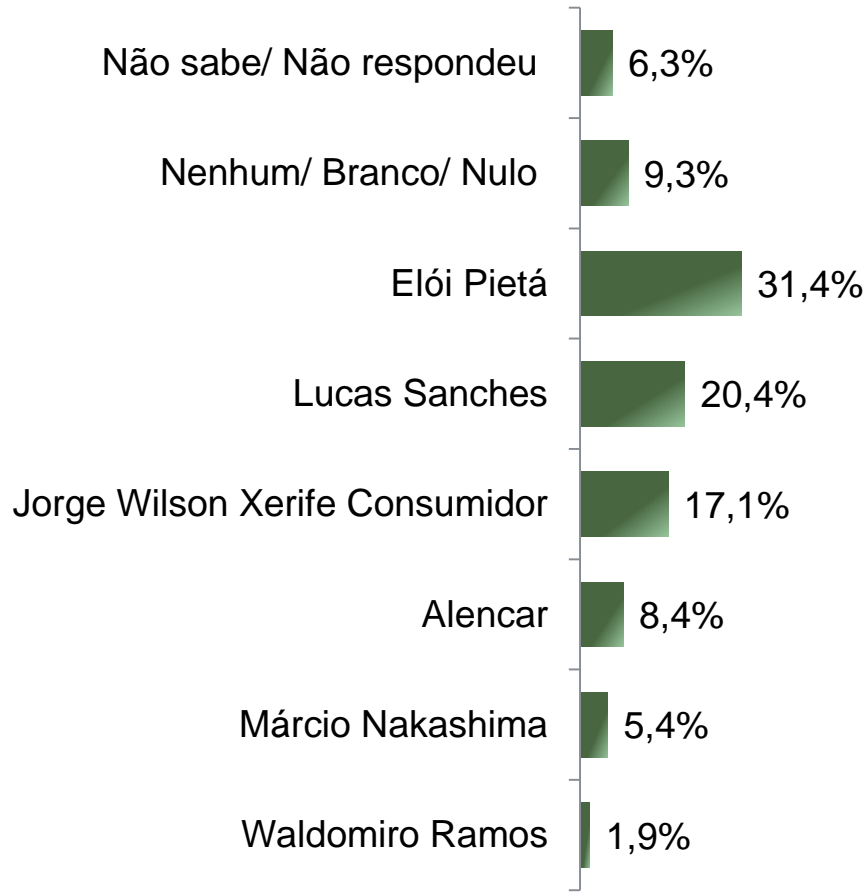


Situação Eleitoral – Prefeito

ESTIMULADA

De acordo com a Resolução-TSE n.º 23.600/2019, essa pesquisa está registrada no Tribunal Superior Eleitoral sob o n.º SP-00473/2024 para o cargo de Prefeito.

6



BASE: Eleitores do município de Guarulhos (800)

Se as eleições para Prefeito de Guarulhos fossem hoje e os candidatos fossem esses, em quem o(a) Sr(a) votaria?



De acordo com a Resolução-TSE n.º 23.600/2019, essa pesquisa está registrada no Tribunal Superior Eleitoral sob o n.º SP-00473/2024 para o cargo de Prefeito.

Situação Eleitoral – Prefeito

ESTIMULADA

	Não sabe/ Não respondeu	Nenhum/ Branco/ Nulo	Elói Pietá	Lucas Sanches	Jorge Wilson Xerife Consumidor	Alencar	Márcio Nakashima	Waldomiro Ramos
Masculino	5,1%	7,2%	33,5%	18,9%	19,4%	8,8%	5,1%	2,1%
Feminino	7,3%	11,1%	29,5%	21,7%	15,1%	8,0%	5,7%	1,7%
De 16 a 24 anos	7,3%	10,0%	25,5%	23,6%	15,5%	8,2%	7,3%	2,7%
De 25 a 34 anos	7,1%	9,5%	26,6%	26,6%	14,8%	9,5%	4,7%	1,2%
De 35 a 44 anos	5,3%	8,3%	28,4%	25,4%	17,8%	7,7%	6,5%	0,6%
De 45 a 59 anos	7,2%	9,6%	36,8%	13,9%	17,2%	8,1%	5,3%	1,9%
60 anos ou mais	4,2%	9,1%	37,1%	14,0%	20,3%	8,4%	3,5%	3,5%
Ensino Fundamental	6,1%	10,1%	33,8%	16,7%	17,2%	10,1%	3,0%	3,0%
Ensino Médio	6,7%	9,3%	30,0%	20,5%	16,7%	8,6%	6,5%	1,6%
Ensino Superior	5,2%	8,1%	32,0%	24,4%	18,0%	5,8%	5,2%	1,2%
PEA	7,1%	10,1%	30,1%	20,5%	17,4%	7,8%	5,6%	1,4%
Não PEA	4,4%	7,3%	34,3%	20,2%	16,5%	9,7%	4,8%	2,8%

Se as eleições para Prefeito de Guarulhos fossem hoje e os candidatos fossem esses, em quem o(a) Sr(a) votaria?

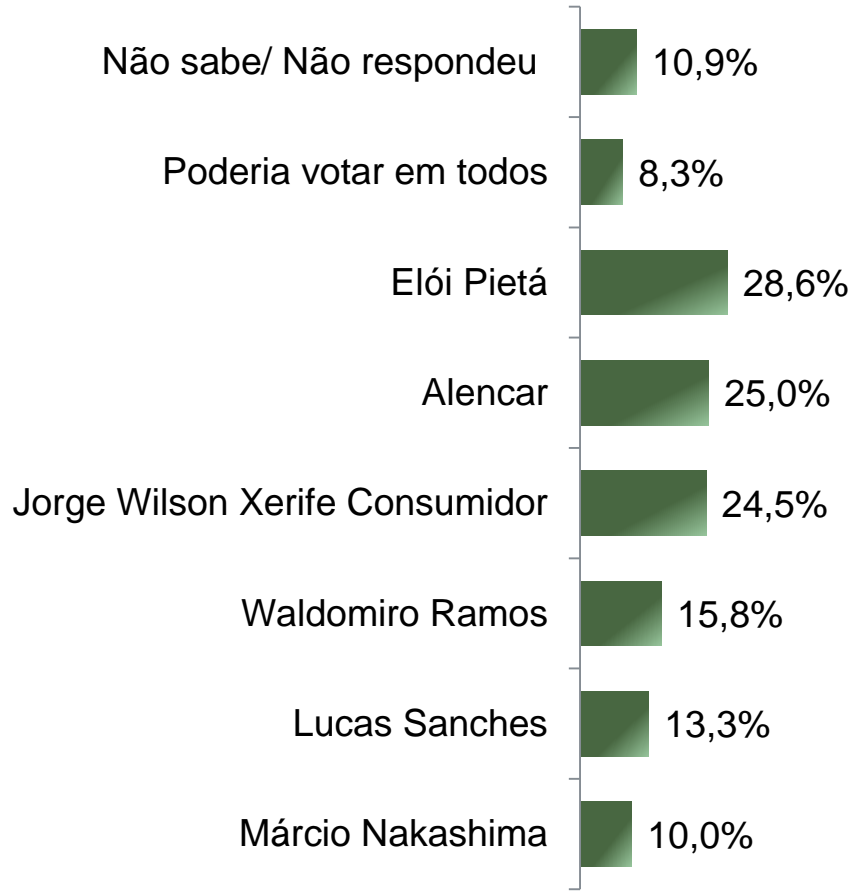


De acordo com a Resolução-TSE n.º 23.600/2019, essa pesquisa está registrada no Tribunal Superior Eleitoral sob o n.º SP-00473/2024 para o cargo de Prefeito.

Rejeição Eleitoral – Prefeito

ESTIMULADA – RM*

**Cada entrevistado poderia citar mais de 1 (um) candidato*



BASE: Eleitores do município de Guarulhos (800)

Se as eleições para Prefeito de Guarulhos fossem hoje em qual/ quais desses candidatos o(a) Sr(a) NÃO VOTARIA DE JEITO NENHUM?





Obrigado pela atenção!