

De acordo com a Resolução-TSE n.º 23.600/2019, essa pesquisa está registrada no Tribunal Superior Eleitoral sob o n.º CE-08667/2024 para o cargo de Prefeito.



## Pesquisa de Opinião Pública Município de Fortaleza

---

Account Manager: Murilo Hidalgo

# Metodologia

De acordo com a Resolução-TSE n.º 23.600/2019, essa pesquisa está registrada no Tribunal Superior Eleitoral sob o n.º CE-08667/2024 para o cargo de Prefeito.



# Metodologia

De acordo com a Resolução-TSE n.º 23.600/2019, essa pesquisa está registrada no Tribunal Superior Eleitoral sob o n.º CE-08667/2024 para o cargo de Prefeito.

3

Curitiba, 20 de agosto de 2024

## Objetivo

Pesquisa de opinião pública realizada no município de Fortaleza com o objetivo de: consultar à população sobre a situação eleitoral para o Executivo Municipal em 2024 e avaliação das administrações Municipal, Estadual e Federal.

## Abrangência

Município de Fortaleza.

## Coleta de dados

Coleta de dados realizada através de entrevistas pessoais, entre os dias 16 e 19 de agosto de 2024.

## Amostragem

A amostra é representativa dos eleitores da área pesquisada e foi selecionada em duas etapas. Na primeira etapa realizou-se um sorteio probabilístico das localidades onde as entrevistas foram realizadas através do método PPT (Probabilidade Proporcional ao Tamanho), considerando a população com 16 anos ou mais residente nas localidades como base para essa seleção. Na segunda etapa, a seleção dentro da localidade, foi feita utilizando-se quotas amostrais proporcionais, em função das seguintes variáveis: gênero, faixa etária, escolaridade e renda domiciliar mensal.

## Tamanho da Amostra e Margem de Erro

Para a realização desta pesquisa foi utilizada uma amostra de 800 eleitores. Tal amostra representativa do município de Fortaleza atinge um grau de confiança de 95,0% para uma margem estimada de erro de aproximadamente 3,5 pontos percentuais para os resultados gerais.

## Auditoria e Qualidade

As entrevistas serão realizadas por uma equipe de entrevistadores e supervisores devidamente qualificada pelo Instituto Paraná Pesquisas, com experiência e treinamento em pesquisas de opinião pública. No decorrer do trabalho de coleta de dados, os questionários aplicados, serão auditados em no mínimo 20% (vinte por cento) para verificação quanto ao cuidado na sua aplicação, bem como a adequação do entrevistado às variáveis das quotas amostrais isto é, no mínimo 160 entrevistas serão verificadas pela equipe de supervisores do Instituto Paraná Pesquisas, inclusive isso poderá ser solicitado ao Instituto Paraná Pesquisas.



# Situação Eleitoral para o Executivo Municipal

De acordo com a Resolução-TSE n.º 23.600/2019, essa pesquisa está registrada no Tribunal Superior Eleitoral sob o n.º CE-08667/2024 para o cargo de Prefeito.

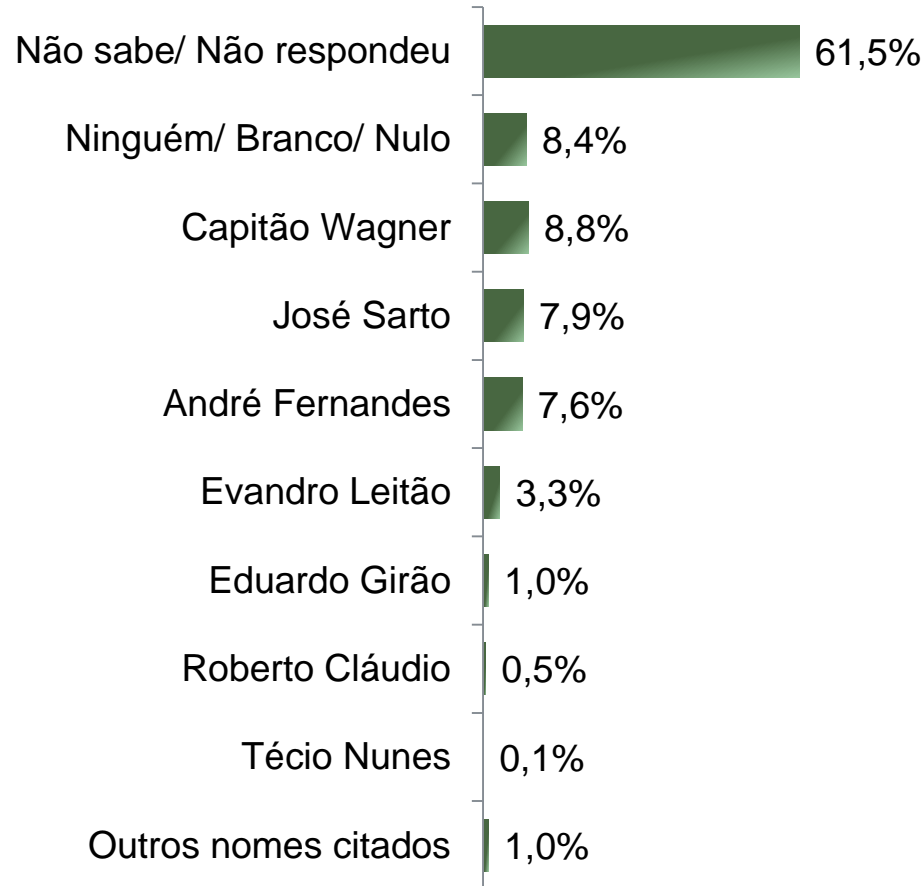


# Situação Eleitoral-Prefeito

## ESPONTÂNEA

De acordo com a Resolução-TSE n.º 23.600/2019, essa pesquisa está registrada no Tribunal Superior Eleitoral sob o n.º CE-08667/2024 para o cargo de Prefeito.

5



BASE: Eleitores do município de Fortaleza (800)

Se as eleições para Prefeito de Fortaleza fossem hoje, em quem o(a) Sr(a) votaria?

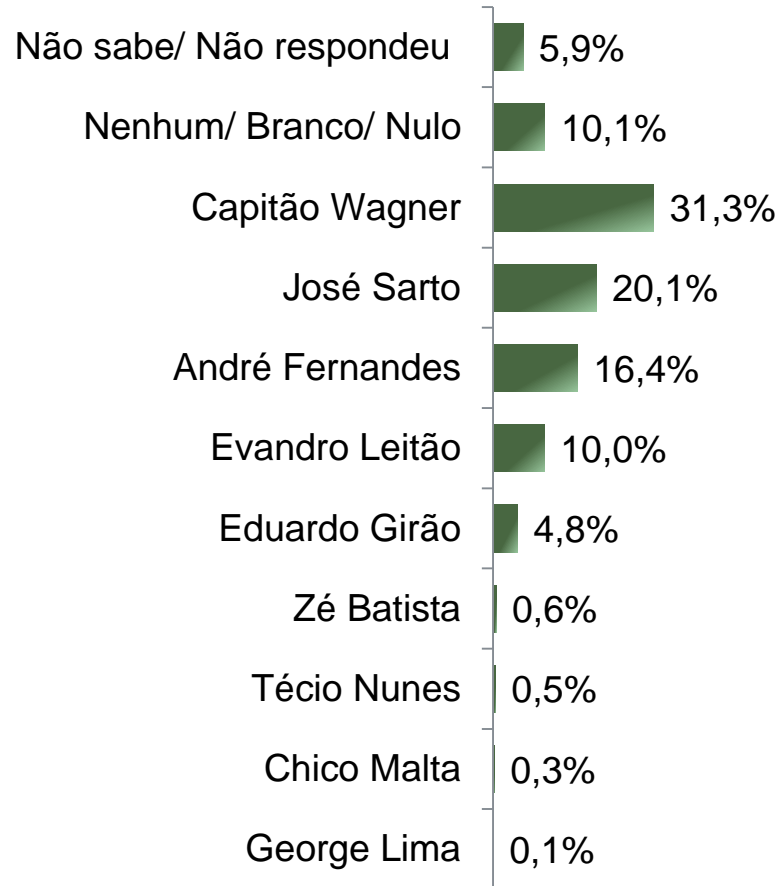


# Situação Eleitoral-Prefeito

## ESTIMULADA

De acordo com a Resolução-TSE n.º 23.600/2019, essa pesquisa está registrada no Tribunal Superior Eleitoral sob o n.º CE-08667/2024 para o cargo de Prefeito.

6



BASE: Eleitores do município de Fortaleza (800)

Se as eleições para Prefeito de Fortaleza fossem hoje e os candidatos fossem esses, em quem o(a) Sr(a) votaria?



# Situação Eleitoral-Prefeito

## COMPARATIVO

De acordo com a Resolução-TSE n.º 23.600/2019, essa pesquisa está registrada no Tribunal Superior Eleitoral sob o n.º CE-08667/2024 para o cargo de Prefeito.

7

	Janeiro 2024 CE-00352/2024	Março 2024 CE-01878/2024	Maió 2024 CE-04073/2024	Julho 2024 CE-03672/2024	Agosto 2024 CE-08667/2024
Não sabe/ Não respondeu	6,3%	6,9%	6,9%	6,9%	5,9%
Nenhum/ Branco/ Nulo	10,3%	13,3%	10,1%	10,6%	10,1%
Capitão Wagner	38,5%	33,3%	33,1%	33,0%	31,3%
José Sarto	21,8%	20,1%	18,1%	18,3%	20,1%
André Fernandes	9,1%	12,1%	15,9%	15,1%	16,4%
Evandro Leitão	6,5%	8,3%	8,9%	9,4%	10,0%
Eduardo Girão	5,3%	4,6%	6,0%	5,5%	4,8%
Zé Batista	0,8%	0,8%	0,6%	0,9%	0,6%
Técio Nunes	-	0,8%	0,4%	0,4%	0,5%
Chico Malta	0,6%	-	-	-	0,3%
George Lima	-	-	-	-	0,1%
Adelita Monteiro	1,0%	-	-	-	-

BASE: Eleitores do município de Fortaleza

Se as eleições para Prefeito de Fortaleza fossem hoje e os candidatos fossem esses, em quem o(a) Sr(a) votaria?



De acordo com a Resolução-TSE n.º 23.600/2019, essa pesquisa está registrada no Tribunal Superior Eleitoral sob o n.º CE-08667/2024 para o cargo de Prefeito.

# Situação Eleitoral-Prefeito

## ESTIMULADA

	Não sabe/ Não respondeu	Nenhum/ Branco/ Nulo	Capitão Wagner	José Sarto	André Fernandes	Evandro Leitão	Eduardo Girão	Zé Batista	Técio Nunes	Chico Malta	George Lima
Masculino	6,6%	9,1%	26,3%	16,3%	21,9%	12,2%	6,1%	0,6%	0,6%	0,3%	0,0%
Feminino	5,2%	10,9%	35,3%	23,2%	11,8%	8,2%	3,6%	0,7%	0,5%	0,2%	0,2%
De 16 a 24 anos	7,2%	8,2%	34,0%	18,6%	15,5%	8,2%	4,1%	2,1%	1,0%	1,0%	0,0%
De 25 a 34 anos	6,0%	9,5%	31,0%	19,6%	19,6%	9,5%	4,8%	0,0%	0,0%	0,0%	0,0%
De 35 a 44 anos	5,6%	11,9%	31,1%	18,6%	17,5%	9,0%	4,5%	0,0%	1,1%	0,6%	0,0%
De 45 a 59 anos	5,9%	10,3%	30,0%	19,2%	16,3%	11,8%	4,4%	1,0%	0,5%	0,0%	0,5%
60 anos ou mais	5,2%	9,7%	31,6%	24,5%	12,3%	10,3%	5,8%	0,6%	0,0%	0,0%	0,0%
Ensino Fundamental	6,0%	9,8%	37,4%	22,1%	9,8%	7,2%	5,5%	1,3%	0,0%	0,4%	0,4%
Ensino Médio	6,7%	10,2%	31,4%	19,6%	18,0%	8,6%	5,1%	0,5%	0,0%	0,0%	0,0%
Ensino Superior	4,2%	10,4%	23,4%	18,8%	21,4%	16,1%	3,1%	0,0%	2,1%	0,5%	0,0%
PEA	6,5%	10,7%	26,9%	19,4%	19,2%	11,5%	4,2%	0,6%	0,4%	0,4%	0,2%
Não PEA	4,7%	9,0%	39,4%	21,5%	11,1%	7,2%	5,7%	0,7%	0,7%	0,0%	0,0%

Se as eleições para Prefeito de Fortaleza fossem hoje e os candidatos fossem esses, em quem o(a) Sr(a) votaria?



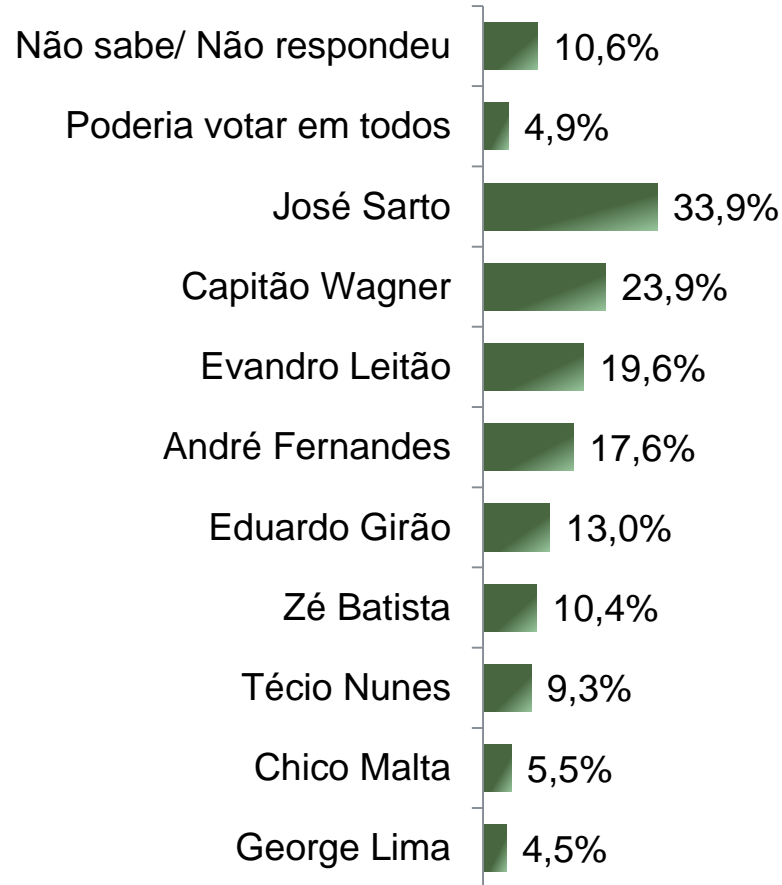


De acordo com a Resolução-TSE n.º 23.600/2019, essa pesquisa está registrada no Tribunal Superior Eleitoral sob o n.º CE-08667/2024 para o cargo de Prefeito.

# Rejeição Eleitoral-Prefeito

## ESTIMULADA-RM\*

*\*Cada entrevistado poderia citar mais de 1 (um) candidato*



BASE: Eleitores do município de Fortaleza (800)

Se as eleições para Prefeito de Fortaleza fossem hoje em qual/ quais desses candidatos o(a) Sr(a) NÃO VOTARIA DE JEITO NENHUM?



# Rejeição Eleitoral-Prefeito

## COMPARATIVO-RM\*

De acordo com a Resolução-TSE n.º 23.600/2019, essa pesquisa está registrada no Tribunal Superior Eleitoral sob o n.º CE-08667/2024 para o cargo de Prefeito.

10

*\*Cada entrevistado poderia citar mais de 1 (um) candidato*

	Maio 2024 CE-04073/2024	Julho 2024 CE-03672/2024	Agosto 2024 CE-08667/2024
Não sabe/ Não respondeu	7,0%	9,4%	10,6%
Poderia votar em todos	4,8%	7,9%	4,9%
José Sarto	38,9%	36,4%	33,9%
Capitão Wagner	24,9%	25,6%	23,9%
Evandro Leitão	21,4%	20,6%	19,6%
André Fernandes	21,5%	19,1%	17,6%
Eduardo Girão	17,3%	16,0%	13,0%
Zé Batista	14,1%	12,1%	10,4%
Técio Nunes	11,5%	11,6%	9,3%
Chico Malta	-	-	5,5%
George Lima	-	-	4,5%

BASE: Eleitores do município de Fortaleza

Se as eleições para Prefeito de Fortaleza fossem hoje em qual/ quais desses candidatos o(a) Sr(a) NÃO VOTARIA DE JEITO NENHUM?



# Avaliação da Administração Municipal

De acordo com a Resolução-TSE n.º 23.600/2019, essa pesquisa está registrada no Tribunal Superior Eleitoral sob o n.º CE-08667/2024 para o cargo de Prefeito.

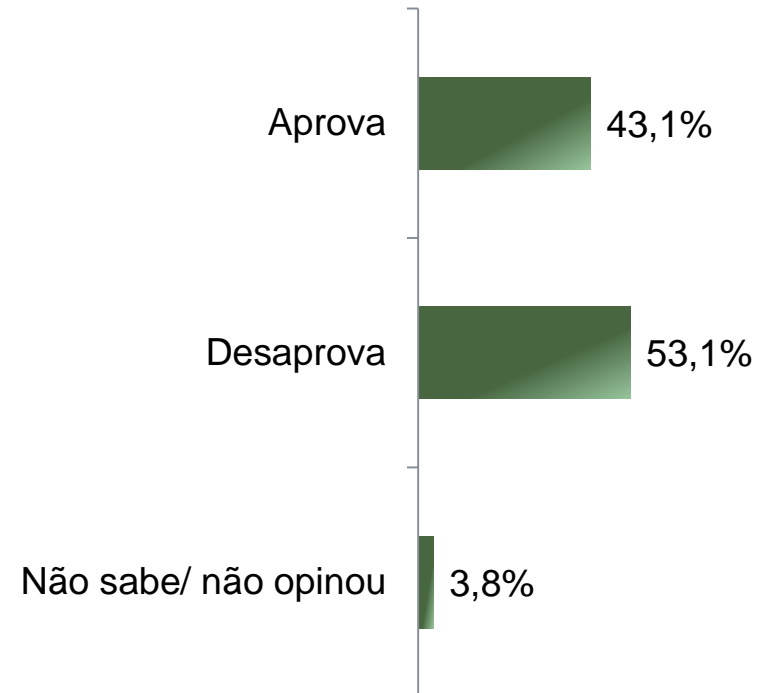
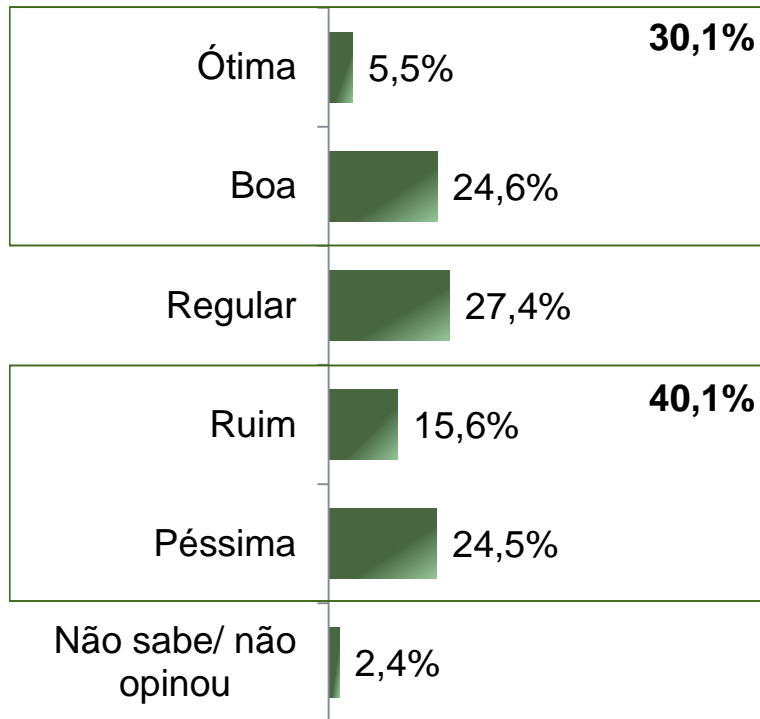


# Avaliação e Aprovação da administração do Prefeito José Sarto

ESTIMULADA

De acordo com a Resolução-TSE n.º 23.600/2019, essa pesquisa está registrada no Tribunal Superior Eleitoral sob o n.º CE-08667/2024 para o cargo de Prefeito.

12



BASE: Eleitores do município de Fortaleza (800)

A administração da Prefeito José Sarto está sendo ótima, boa, regular, ruim ou péssima?  
De uma maneira geral, o(a) Sr(a) diria que aprova ou desaprova a administração da Prefeito José Sarto, até o momento?



# Avaliação e Aprovação da administração do Prefeito José Sarto

## COMPARATIVO

De acordo com a Resolução-TSE n.º 23.600/2019, essa pesquisa está registrada no Tribunal Superior Eleitoral sob o n.º CE-08667/2024 para o cargo de Prefeito.

13

	Janeiro 2024 CE-00352/2024	Março 2024 CE-01878/2024	Maió 2024 CE-04073/2024	Julho 2024 CE-03672/2024	Agosto 2024 CE-08667/2024
Ótima	5,0%	4,0%	3,4%	4,8%	5,5%
Boa	24,1%	22,8%	21,3%	23,4%	24,6%
Regular	35,0%	32,3%	30,5%	29,5%	27,4%
Ruim	12,3%	11,5%	12,9%	14,1%	15,6%
Péssima	22,3%	27,5%	30,0%	26,1%	24,5%
Não sabe/ não opinou	1,4%	2,0%	2,0%	2,1%	2,4%
Aprova	45,4%	43,1%	39,5%	42,5%	43,1%
Desaprova	48,9%	52,0%	56,4%	52,9%	53,1%
Não sabe/ não opinou	5,8%	4,9%	4,1%	4,6%	3,8%

BASE: Eleitores do município de Fortaleza

A administração do Prefeito José Sarto está sendo ótima, boa, regular, ruim ou péssima?  
De uma maneira geral, o(a) Sr(a) diria que aprova ou desaprova a administração do Prefeito José Sarto, até o momento?



# Aprovação da administração do Prefeito José Sarto

ESTIMULADA

De acordo com a Resolução-TSE n.º 23.600/2019, essa pesquisa está registrada no Tribunal Superior Eleitoral sob o n.º CE-08667/2024 para o cargo de Prefeito.

14

	Aprova	Desaprova	Não sabe/ não opinou
Masculino	35,2%	61,2%	3,6%
Feminino	49,7%	46,5%	3,9%
De 16 a 24 anos	52,6%	43,3%	4,1%
De 25 a 34 anos	40,5%	56,5%	3,0%
De 35 a 44 anos	40,7%	55,4%	4,0%
De 45 a 59 anos	40,4%	56,2%	3,4%
60 anos ou mais	46,5%	49,0%	4,5%
Ensino Fundamental	48,9%	46,8%	4,3%
Ensino Médio	44,2%	53,1%	2,7%
Ensino Superior	33,9%	60,9%	5,2%
PEA	42,6%	53,2%	4,2%
Não PEA	44,1%	53,0%	2,9%

De uma maneira geral, o(a) Sr(a) diria que aprova ou desaprova a administração do Prefeito José Sarto, até o momento?



# Avaliação da Administração Estadual

De acordo com a Resolução-TSE n.º 23.600/2019, essa pesquisa está registrada no Tribunal Superior Eleitoral sob o n.º CE-08667/2024 para o cargo de Prefeito.

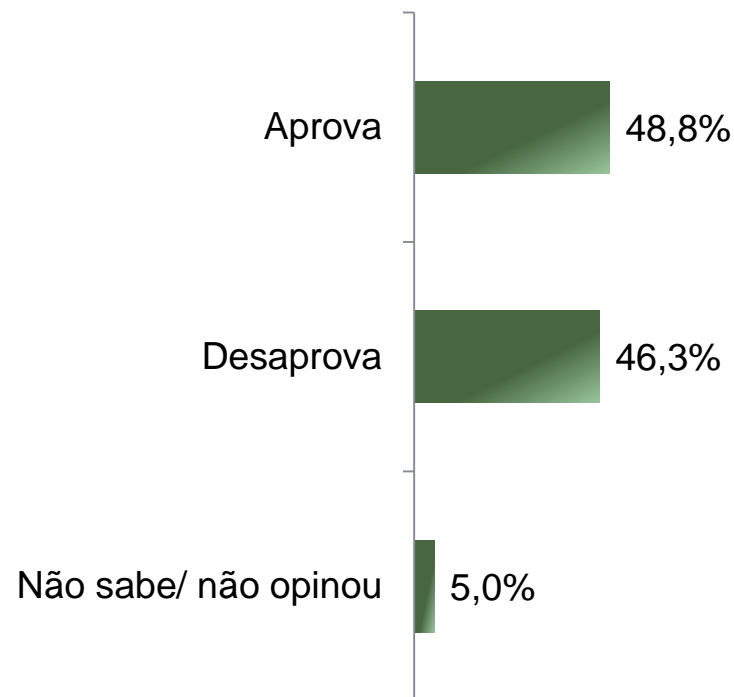
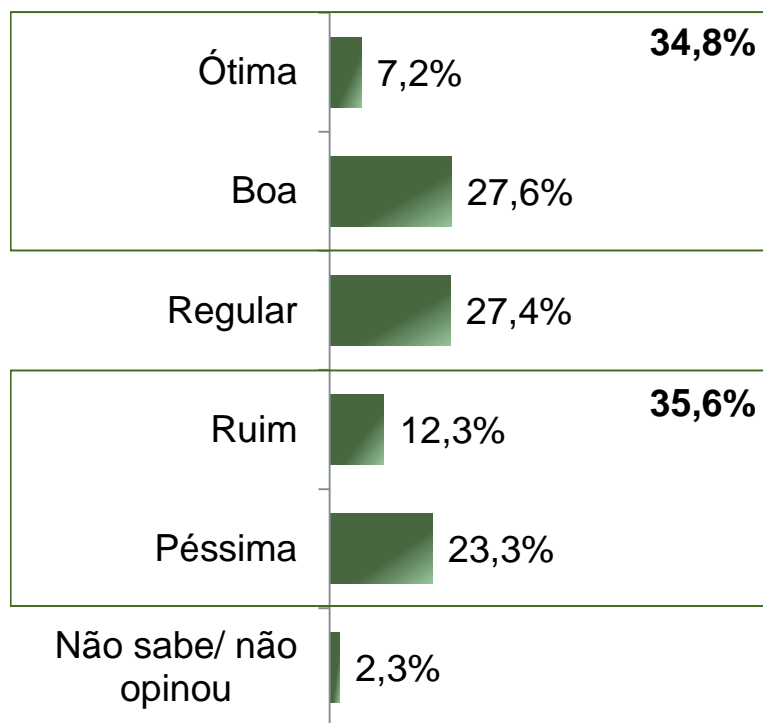


# Avaliação e Aprovação da administração do Governador Elmano de Freitas

ESTIMULADA

De acordo com a Resolução-TSE n.º 23.600/2019, essa pesquisa está registrada no Tribunal Superior Eleitoral sob o n.º CE-08667/2024 para o cargo de Prefeito.

16



BASE: Eleitores do município de Fortaleza (800)

A administração do Governador Elmano de Freitas está sendo ótima, boa, regular, ruim ou péssima?

De uma maneira geral, o(a) Sr(a) diria que aprova ou desaprova a administração do Governador Elmano de Freitas, até o momento?





# Avaliação e Aprovação da administração do Governador Elmano de Freitas

## COMPARATIVO

De acordo com a Resolução-TSE n.º 23.600/2019, essa pesquisa está registrada no Tribunal Superior Eleitoral sob o n.º CE-08667/2024 para o cargo de Prefeito.

17

	Janeiro 2024 CE-00352/2024	Março 2024 CE-01878/2024	Maió 2024 CE-04073/2024	Julho 2024 CE-03672/2024	Agosto 2024 CE-08667/2024
Ótima	8,9%	7,1%	8,1%	7,6%	7,2%
Boa	30,5%	30,8%	28,1%	27,9%	27,6%
Regular	31,3%	27,9%	28,7%	28,4%	27,4%
Ruim	8,5%	9,9%	10,5%	10,9%	12,3%
Péssima	19,1%	21,9%	22,8%	23,1%	23,3%
Não sabe/ não opinou	1,8%	2,5%	1,8%	2,1%	2,3%
Aprova	56,4%	52,3%	49,6%	48,3%	48,8%
Desaprova	39,6%	43,5%	45,4%	47,0%	46,3%
Não sabe/ não opinou	4,0%	4,3%	5,0%	4,8%	5,0%

BASE: Eleitores do município de Fortaleza

A administração do Governador Elmano de Freitas está sendo ótima, boa, regular, ruim ou péssima?

De uma maneira geral, o(a) Sr(a) diria que aprova ou desaprova a administração do Governador Elmano de Freitas, até o momento?



# Aprovação da administração do Governador Elmano de Freitas

ESTIMULADA

De acordo com a Resolução-TSE n.º 23.600/2019, essa pesquisa está registrada no Tribunal Superior Eleitoral sob o n.º CE-08667/2024 para o cargo de Prefeito.

18

	Aprova	Desaprova	Não sabe/ não opinou
Masculino	42,4%	55,1%	2,5%
Feminino	54,0%	39,0%	7,1%
De 16 a 24 anos	46,4%	50,5%	3,1%
De 25 a 34 anos	45,8%	50,0%	4,2%
De 35 a 44 anos	49,7%	45,8%	4,5%
De 45 a 59 anos	47,3%	46,8%	5,9%
60 anos ou mais	54,2%	39,4%	6,5%
Ensino Fundamental	59,1%	35,7%	5,1%
Ensino Médio	44,5%	49,6%	5,9%
Ensino Superior	44,3%	52,6%	3,1%
PEA	44,9%	50,7%	4,4%
Não PEA	55,9%	38,0%	6,1%

De uma maneira geral, o(a) Sr(a) diria que aprova ou desaprova a administração do Governador Elmano de Freitas, até o momento?



# Avaliação da Administração Federal

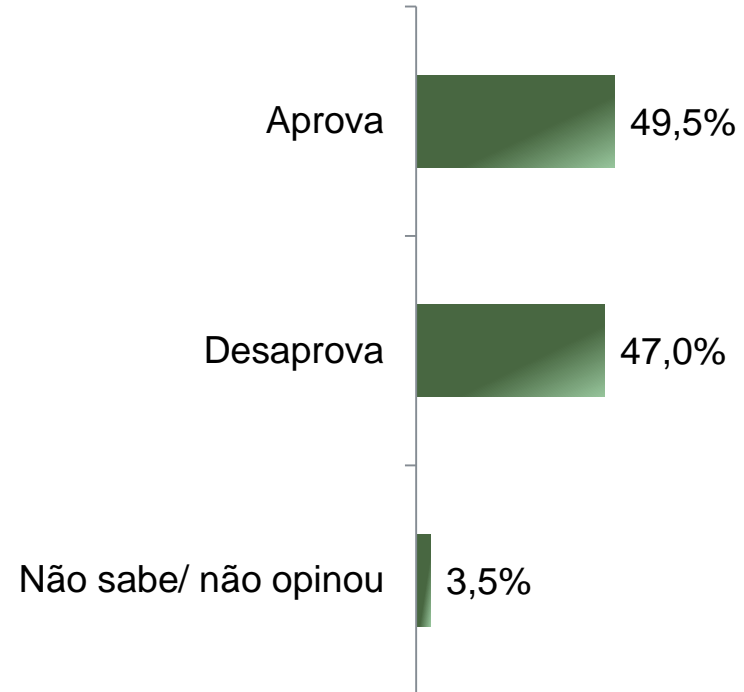
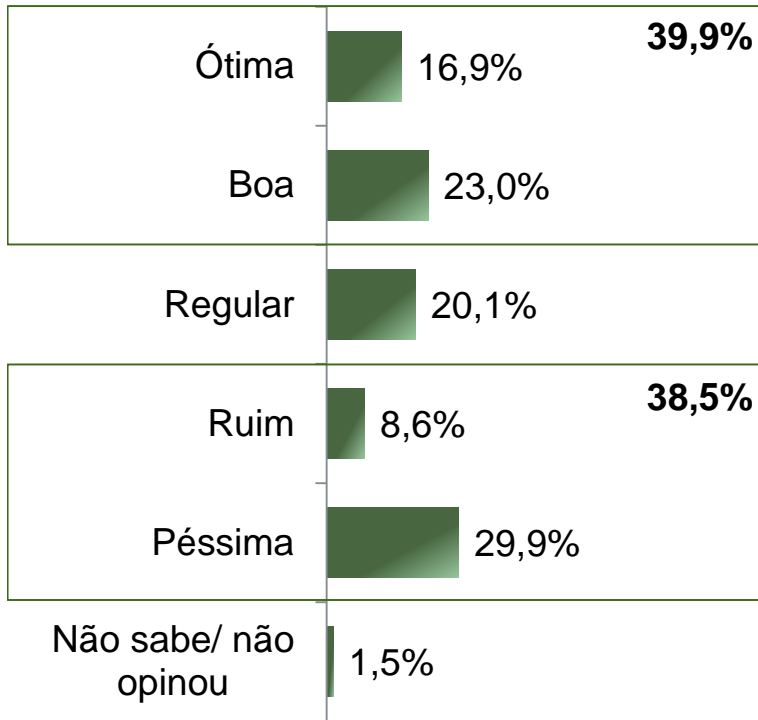
De acordo com a Resolução-TSE n.º 23.600/2019, essa pesquisa está registrada no Tribunal Superior Eleitoral sob o n.º CE-08667/2024 para o cargo de Prefeito.



# Avaliação e Aprovação da administração do Presidente Lula

ESTIMULADA

De acordo com a Resolução-TSE n.º 23.600/2019, essa pesquisa está registrada no Tribunal Superior Eleitoral sob o n.º CE-08667/2024 para o cargo de Prefeito.



BASE: Eleitores do município de Fortaleza (800)

A administração do Presidente Lula está sendo ótima, boa, regular, ruim ou péssima?  
De uma maneira geral, o(a) Sr(a) diria que aprova ou desaprova a administração do Presidente Lula, até o momento?



# Avaliação e Aprovação da administração do Presidente Lula

## COMPARATIVO

De acordo com a Resolução-TSE n.º 23.600/2019, essa pesquisa está registrada no Tribunal Superior Eleitoral sob o n.º CE-08667/2024 para o cargo de Prefeito.

	Janeiro 2024 CE-00352/2024	Março 2024 CE-01878/2024	Maió 2024 CE-04073/2024	Julho 2024 CE-03672/2024	Agosto 2024 CE-08667/2024
Ótima	24,6%	16,1%	14,8%	17,0%	16,9%
Boa	25,0%	23,4%	25,6%	24,1%	23,0%
Regular	18,4%	22,6%	19,3%	20,4%	20,1%
Ruim	6,5%	6,9%	6,9%	8,3%	8,6%
Péssima	24,3%	29,6%	31,8%	28,6%	29,9%
Não sabe/ não opinou	1,3%	1,4%	1,8%	1,6%	1,5%
Aprova	59,5%	52,4%	51,7%	51,4%	49,5%
Desaprova	37,4%	44,3%	44,5%	45,3%	47,0%
Não sabe/ não opinou	3,1%	3,4%	3,8%	3,4%	3,5%

BASE: Eleitores do município de Fortaleza

A administração do Presidente Lula está sendo ótima, boa, regular, ruim ou péssima?  
De uma maneira geral, o(a) Sr(a) diria que aprova ou desaprova a administração do Presidente Lula, até o momento?



# Aprovação da administração do Presidente Lula

ESTIMULADA

De acordo com a Resolução-TSE n.º 23.600/2019, essa pesquisa está registrada no Tribunal Superior Eleitoral sob o n.º CE-08667/2024 para o cargo de Prefeito.

22

	Aprova	Desaprova	Não sabe/ não opinou
Masculino	43,2%	54,3%	2,5%
Feminino	54,7%	41,0%	4,3%
De 16 a 24 anos	47,4%	48,5%	4,1%
De 25 a 34 anos	49,4%	47,6%	3,0%
De 35 a 44 anos	48,6%	48,6%	2,8%
De 45 a 59 anos	47,3%	48,8%	3,9%
60 anos ou mais	54,8%	41,3%	3,9%
Ensino Fundamental	63,8%	33,6%	2,6%
Ensino Médio	43,7%	53,1%	3,2%
Ensino Superior	43,2%	51,6%	5,2%
PEA	47,6%	49,3%	3,1%
Não PEA	53,0%	42,7%	4,3%

De uma maneira geral, o(a) Sr(a) diria que aprova ou desaprova a administração do Presidente Lula, até o momento?





**Obrigado pela atenção!**