

De acordo com a Resolução-TSE n.º 23.600/2019, essa pesquisa está registrada no Tribunal Superior Eleitoral sob o n.º RJ-04791/2024 para o cargo de Prefeito.



Pesquisa de Opinião Pública Município de Cabo Frio

Account Manager: Murilo Hidalgo

Metodologia

De acordo com a Resolução-TSE n.º 23.600/2019, essa pesquisa está registrada no Tribunal Superior Eleitoral sob o n.º RJ-04791/2024 para o cargo de Prefeito.



De acordo com a Resolução-TSE n.º 23.600/2019, essa pesquisa está registrada no Tribunal Superior Eleitoral sob o n.º RJ-04791/2024 para o cargo de Prefeito.

Metodologia

Curitiba, 27 de agosto de 2024

Objetivo

Pesquisa de opinião pública realizada no município de Cabo Frio com o objetivo de: consultar à população sobre a situação eleitoral para o Executivo Municipal em 2024 e avaliação das administrações Municipal, Estadual e Federal.

Abrangência

Município de Cabo Frio.

Coleta de dados

Coleta de dados realizada através de entrevistas pessoais, entre os dias 23 e 26 de agosto de 2024.

Amostragem

A amostra é representativa dos eleitores da área pesquisada e foi selecionada em duas etapas. Na primeira etapa realizou-se um sorteio probabilístico das localidades onde as entrevistas foram realizadas através do método PPT (Probabilidade Proporcional ao Tamanho), considerando a população com 16 anos ou mais residente nas localidades como base para essa seleção. Na segunda etapa, a seleção dentro da localidade, foi feita utilizando-se quotas amostrais proporcionais, em função das seguintes variáveis: gênero, faixa etária, escolaridade e renda domiciliar mensal.

Tamanho da Amostra e Margem de Erro

Para a realização desta pesquisa foi utilizada uma amostra de 710 eleitores. Tal amostra representativa do município de Cabo Frio atinge um grau de confiança de 95,0% para uma margem estimada de erro de aproximadamente 3,8 pontos percentuais para os resultados gerais.

Auditoria e Qualidade

As entrevistas foram realizadas por uma equipe de entrevistadores e supervisores devidamente qualificada pelo Instituto Paraná Pesquisas, com experiência e treinamento em pesquisas de opinião pública. No decorrer do trabalho de coleta de dados, os questionários aplicados, foram auditados em no mínimo 20% (vinte por cento) para verificação quanto ao cuidado na sua aplicação, bem como a adequação do entrevistado às variáveis das quotas amostrais isto é, no mínimo 142 entrevistas foram verificadas pela equipe de supervisores do Instituto Paraná Pesquisas, inclusive isso poderá ser solicitado ao Instituto Paraná Pesquisas.



Situação Eleitoral para o Executivo Municipal

De acordo com a Resolução-TSE n.º 23.600/2019, essa pesquisa está registrada no Tribunal Superior Eleitoral sob o n.º RJ-04791/2024 para o cargo de Prefeito.

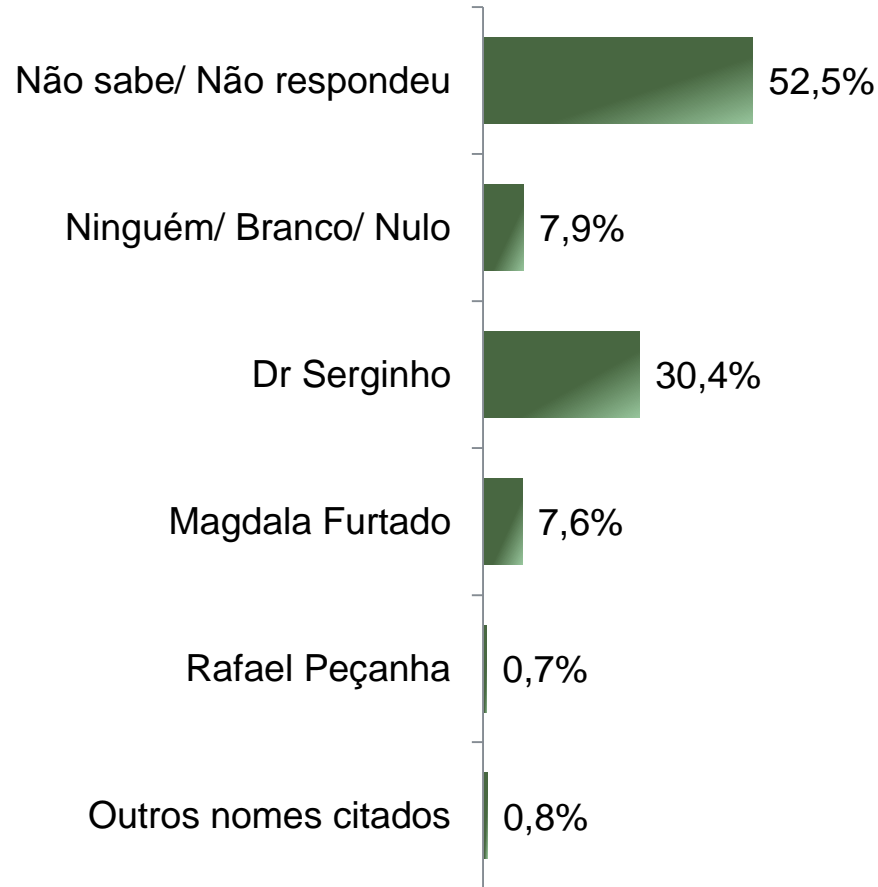


Situação Eleitoral – Prefeito

ESPONTÂNEA

De acordo com a Resolução-TSE n.º 23.600/2019, essa pesquisa está registrada no Tribunal Superior Eleitoral sob o n.º RJ-04791/2024 para o cargo de Prefeito.

5



BASE: Eleitores do município de Cabo Frio (710)

Se as eleições para Prefeito de Cabo Frio fossem hoje, em quem o(a) Sr(a) votaria?

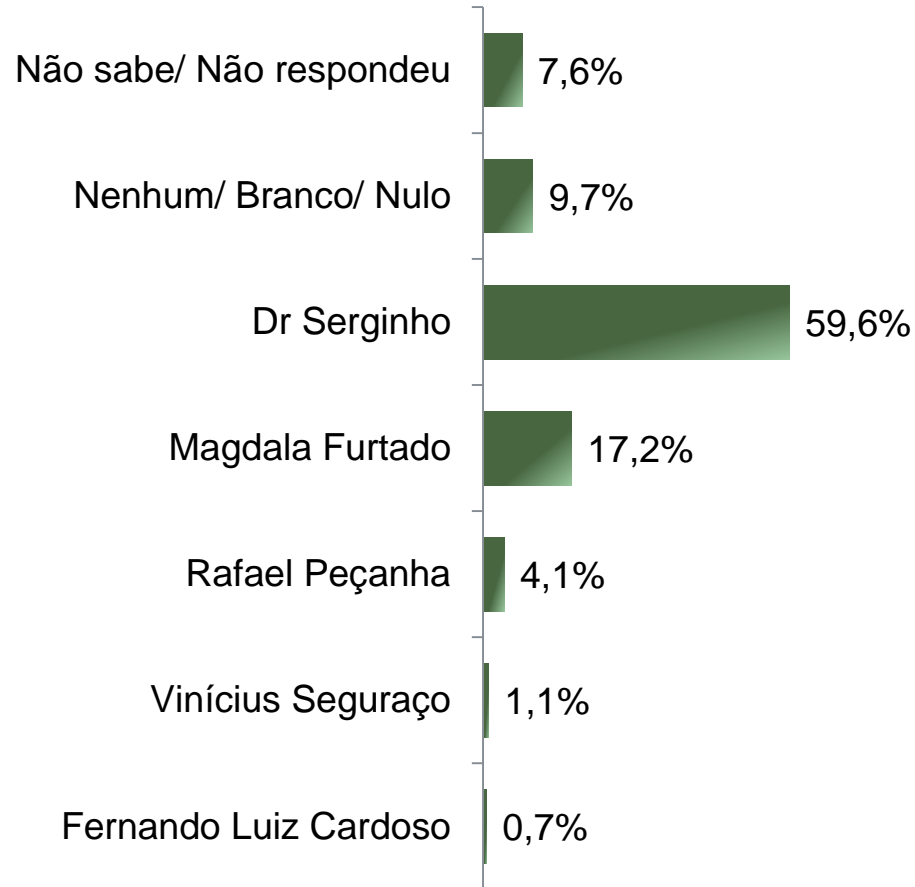


Situação Eleitoral – Prefeito

ESTIMULADA

De acordo com a Resolução-TSE n.º 23.600/2019, essa pesquisa está registrada no Tribunal Superior Eleitoral sob o n.º RJ-04791/2024 para o cargo de Prefeito.

6



BASE: Eleitores do município de Cabo Frio (710)

Se as eleições para Prefeito de Cabo Frio fossem hoje e os candidatos fossem esses, em quem o(a) Sr(a) votaria?



De acordo com a Resolução-TSE n.º 23.600/2019, essa pesquisa está registrada no Tribunal Superior Eleitoral sob o n.º RJ-04791/2024 para o cargo de Prefeito.

Situação Eleitoral – Prefeito

ESTIMULADA

	Não sabe/ Não respondeu	Nenhum/ Branco/ Nulo	Dr Serginho	Magdala Furtado	Rafael Peçanha	Vinícius Seguraço	Fernando Luiz Cardoso
Masculino	7,1%	8,6%	62,5%	17,2%	3,4%	0,9%	0,3%
Feminino	8,1%	10,6%	57,1%	17,1%	4,7%	1,3%	1,0%
De 16 a 24 anos	8,4%	14,5%	55,4%	14,5%	4,8%	2,4%	0,0%
De 25 a 34 anos	5,2%	8,9%	63,7%	18,5%	3,0%	0,7%	0,0%
De 35 a 44 anos	7,4%	8,1%	63,0%	17,0%	4,4%	0,0%	0,0%
De 45 a 59 anos	9,3%	9,3%	56,3%	16,9%	4,9%	1,6%	1,6%
60 anos ou mais	7,5%	9,8%	59,2%	17,8%	3,4%	1,1%	1,1%
Ensino Fundamental	6,5%	11,3%	58,1%	18,2%	3,4%	1,4%	1,0%
Ensino Médio	9,1%	8,4%	61,5%	16,5%	2,6%	1,3%	0,6%
Ensino Superior	6,4%	9,1%	58,2%	16,4%	10,0%	0,0%	0,0%
PEA	8,2%	9,9%	59,5%	16,5%	4,4%	1,1%	0,4%
Não PEA	6,4%	9,3%	59,7%	18,6%	3,4%	1,3%	1,3%

Se as eleições para Prefeito de Cabo Frio fossem hoje e os candidatos fossem esses, em quem o(a) Sr(a) votaria?



Rejeição Eleitoral – Prefeito

ESTIMULADA – RM*

De acordo com a Resolução-TSE n.º 23.600/2019, essa pesquisa está registrada no Tribunal Superior Eleitoral sob o n.º RJ-04791/2024 para o cargo de Prefeito.

8

**Cada entrevistado poderia citar mais de 1 (um) candidato*



BASE: Eleitores do município de Cabo Frio (710)

Se as eleições para Prefeito de Cabo Frio fossem hoje em qual/ quais desses candidatos o(a) Sr(a) NÃO VOTARIA DE JEITO NENHUM?



Avaliação da Administração Municipal

De acordo com a Resolução-TSE n.º 23.600/2019, essa pesquisa está registrada no Tribunal Superior Eleitoral sob o n.º RJ-04791/2024 para o cargo de Prefeito.

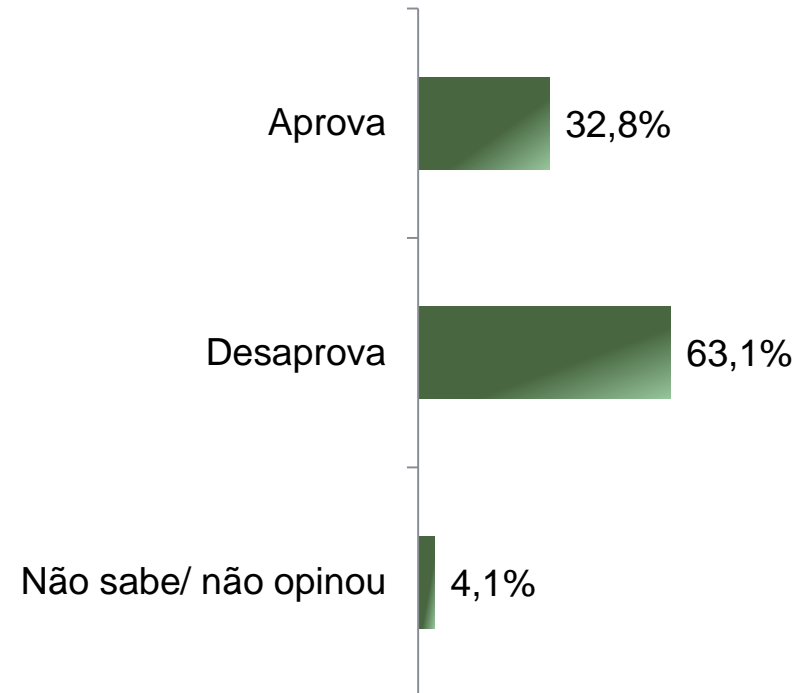
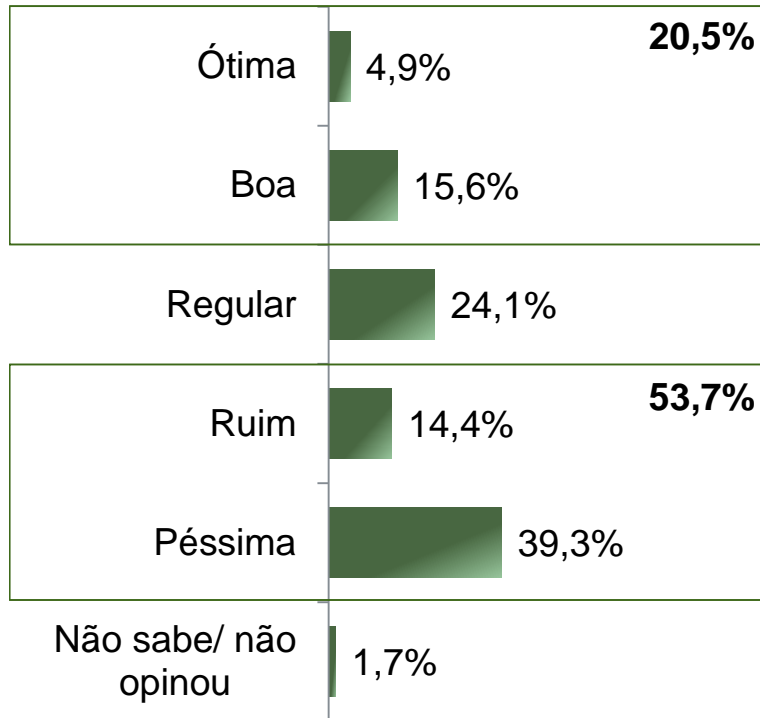


Avaliação e Aprovação da administração da Prefeita Magdala Furtado

ESTIMULADA

De acordo com a Resolução-TSE n.º 23.600/2019, essa pesquisa está registrada no Tribunal Superior Eleitoral sob o n.º RJ-04791/2024 para o cargo de Prefeito.

10



BASE: Eleitores do município de Cabo Frio (710)

A administração da Prefeita Magdala Furtado está sendo ótima, boa, regular, ruim ou péssima?
De uma maneira geral, o(a) Sr(a) diria que aprova ou desaprova a administração da Prefeita Magdala Furtado, até o momento?



Avaliação e Aprovação da administração da Prefeita Magdala Furtado

COMPARATIVO

De acordo com a Resolução-TSE n.º 23.600/2019, essa pesquisa está registrada no Tribunal Superior Eleitoral sob o n.º RJ-04791/2024 para o cargo de Prefeito.

11

	Fevereiro 2024 RJ-00578/2024	Agosto 2024 RJ-04791/2024
Ótima	3,2%	4,9%
Boa	18,9%	15,6%
Regular	25,7%	24,1%
Ruim	16,1%	14,4%
Péssima	34,0%	39,3%
Não sabe/ não opinou	2,1%	1,7%
<hr/>		
Aprova	34,6%	32,8%
Desaprova	60,3%	63,1%
Não sabe/ não opinou	5,1%	4,1%

BASE: Eleitores do município de Cabo Frio

A administração da Prefeita Magdala Furtado está sendo ótima, boa, regular, ruim ou péssima?
De uma maneira geral, o(a) Sr(a) diria que aprova ou desaprova a administração da Prefeita Magdala Furtado, até o momento?



Aprovação da administração da Prefeita Magdala Furtado

ESTIMULADA

De acordo com a Resolução-TSE n.º 23.600/2019, essa pesquisa está registrada no Tribunal Superior Eleitoral sob o n.º RJ-04791/2024 para o cargo de Prefeito.

12

	Aprova	Desaprova	Não sabe/ não opinou
Masculino	33,5%	63,7%	2,8%
Feminino	32,2%	62,6%	5,2%
De 16 a 24 anos	41,0%	56,6%	2,4%
De 25 a 34 anos	33,3%	62,2%	4,4%
De 35 a 44 anos	29,6%	65,2%	5,2%
De 45 a 59 anos	30,1%	66,7%	3,3%
60 anos ou mais	33,9%	61,5%	4,6%
Ensino Fundamental	36,1%	59,1%	4,8%
Ensino Médio	31,7%	65,0%	3,2%
Ensino Superior	27,3%	68,2%	4,5%
PEA	33,1%	63,5%	3,4%
Não PEA	32,2%	62,3%	5,5%

De uma maneira geral, o(a) Sr(a) diria que aprova ou desaprova a administração da Prefeita Magdala Furtado, até o momento?



Avaliação da Administração Estadual

De acordo com a Resolução-TSE n.º 23.600/2019, essa pesquisa está registrada no Tribunal Superior Eleitoral sob o n.º RJ-04791/2024 para o cargo de Prefeito.

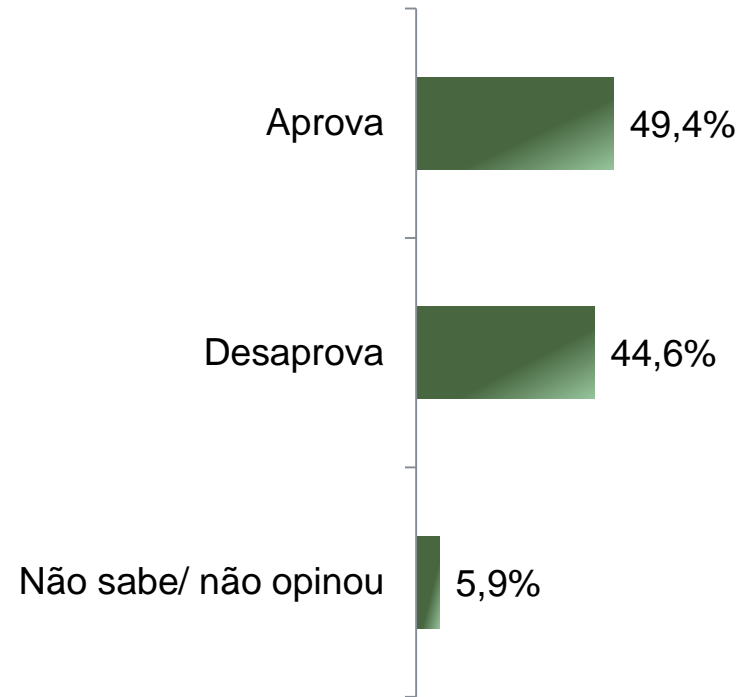
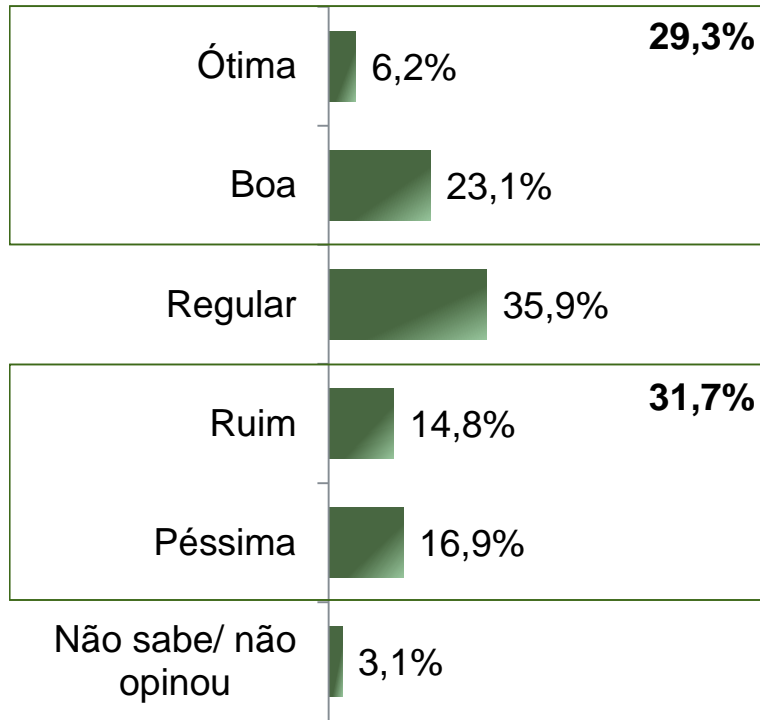


Avaliação e Aprovação da administração do Governador Cláudio Castro

ESTIMULADA

De acordo com a Resolução-TSE n.º 23.600/2019, essa pesquisa está registrada no Tribunal Superior Eleitoral sob o n.º RJ-04791/2024 para o cargo de Prefeito.

14



BASE: Eleitores do município de Cabo Frio (710)

A administração do Governador Cláudio Castro está sendo ótima, boa, regular, ruim ou péssima?
De uma maneira geral, o(a) Sr(a) diria que aprova ou desaprova a administração do Governador Cláudio Castro, até o momento?



Avaliação e Aprovação da administração do Governador Cláudio Castro

COMPARATIVO

De acordo com a Resolução-TSE n.º 23.600/2019, essa pesquisa está registrada no Tribunal Superior Eleitoral sob o n.º RJ-04791/2024 para o cargo de Prefeito.

15

	Fevereiro 2024 RJ-00578/2024	Agosto 2024 RJ-04791/2024
Ótima	3,9%	6,2%
Boa	24,6%	23,1%
Regular	34,3%	35,9%
Ruim	13,6%	14,8%
Péssima	20,0%	16,9%
Não sabe/ não opinou	3,6%	3,1%
<hr/>		
Aprova	47,6%	49,4%
Desaprova	46,0%	44,6%
Não sabe/ não opinou	6,4%	5,9%

BASE: Eleitores do município de Cabo Frio

A administração do Governador Cláudio Castro está sendo ótima, boa, regular, ruim ou péssima?
De uma maneira geral, o(a) Sr(a) diria que aprova ou desaprova a administração do Governador Cláudio Castro, até o momento?



Aprovação da administração do Governador Cláudio Castro

ESTIMULADA

De acordo com a Resolução-TSE n.º 23.600/2019, essa pesquisa está registrada no Tribunal Superior Eleitoral sob o n.º RJ-04791/2024 para o cargo de Prefeito.

16

	Aprova	Desaprova	Não sabe/ não opinou
Masculino	56,0%	39,7%	4,3%
Feminino	43,9%	48,8%	7,3%
De 16 a 24 anos	49,4%	44,6%	6,0%
De 25 a 34 anos	48,9%	46,7%	4,4%
De 35 a 44 anos	43,7%	48,9%	7,4%
De 45 a 59 anos	50,3%	43,7%	6,0%
60 anos ou mais	53,4%	40,8%	5,7%
Ensino Fundamental	57,0%	38,1%	4,8%
Ensino Médio	45,6%	46,9%	7,4%
Ensino Superior	40,0%	55,5%	4,5%
PEA	49,8%	44,7%	5,5%
Não PEA	48,7%	44,5%	6,8%

De uma maneira geral, o(a) Sr(a) diria que aprova ou desaprova a administração do Governador Cláudio Castro, até o momento?



Avaliação da Administração Federal

De acordo com a Resolução-TSE n.º 23.600/2019, essa pesquisa está registrada no Tribunal Superior Eleitoral sob o n.º RJ-04791/2024 para o cargo de Prefeito.

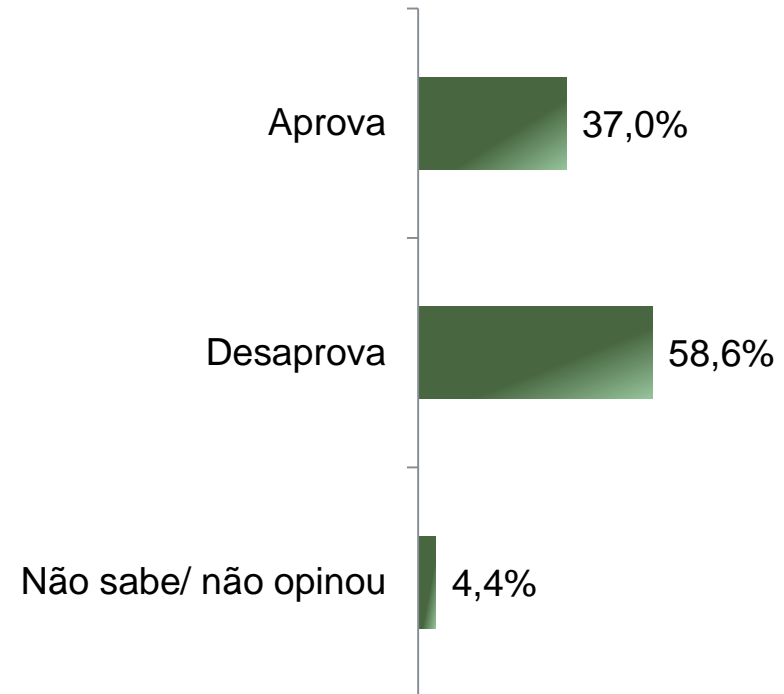
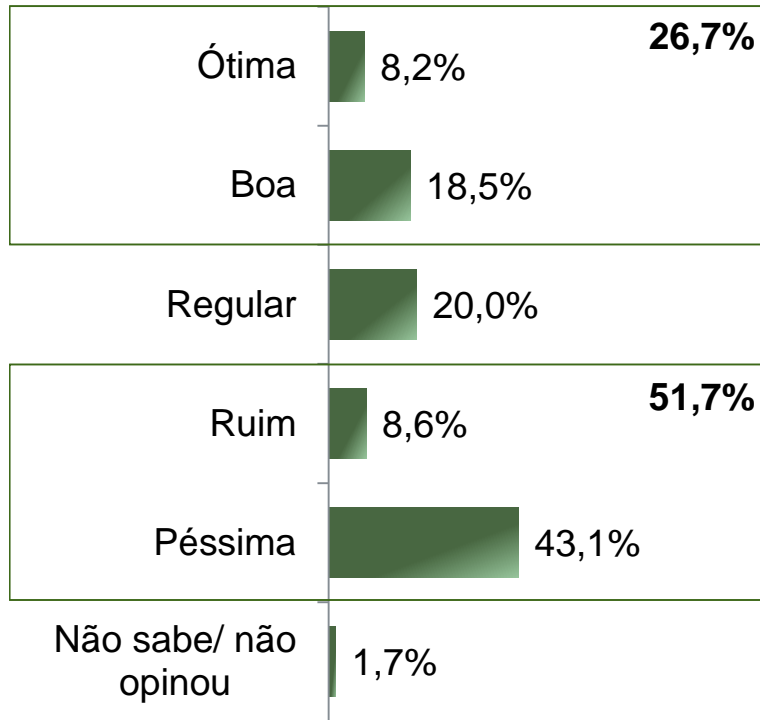


Avaliação e Aprovação da administração do Presidente Lula

ESTIMULADA

De acordo com a Resolução-TSE n.º 23.600/2019, essa pesquisa está registrada no Tribunal Superior Eleitoral sob o n.º RJ-04791/2024 para o cargo de Prefeito.

18



BASE: Eleitores do município de Cabo Frio (710)

A administração do Presidente Lula está sendo ótima, boa, regular, ruim ou péssima?
De uma maneira geral, o(a) Sr(a) diria que aprova ou desaprova a administração do Presidente Lula, até o momento?



Avaliação e Aprovação da administração do Presidente Lula

COMPARATIVO

De acordo com a Resolução-TSE n.º 23.600/2019, essa pesquisa está registrada no Tribunal Superior Eleitoral sob o n.º RJ-04791/2024 para o cargo de Prefeito.

19

	Fevereiro 2024 RJ-00578/2024	Agosto 2024 RJ-04791/2024
Ótima	7,9%	8,2%
Boa	17,6%	18,5%
Regular	19,4%	20,0%
Ruim	10,6%	8,6%
Péssima	43,3%	43,1%
Não sabe/ não opinou	1,1%	1,7%
<hr/>		
Aprova	35,3%	37,0%
Desaprova	60,8%	58,6%
Não sabe/ não opinou	3,9%	4,4%

BASE: Eleitores do município de Cabo Frio

A administração do Presidente Lula está sendo ótima, boa, regular, ruim ou péssima?
De uma maneira geral, o(a) Sr(a) diria que aprova ou desaprova a administração do Presidente Lula, até o momento?



Aprovação da administração do Presidente Lula

ESTIMULADA

De acordo com a Resolução-TSE n.º 23.600/2019, essa pesquisa está registrada no Tribunal Superior Eleitoral sob o n.º RJ-04791/2024 para o cargo de Prefeito.

20

	Aprova	Desaprova	Não sabe/ não opinou
Masculino	33,8%	63,1%	3,1%
Feminino	39,7%	54,8%	5,5%
De 16 a 24 anos	44,6%	48,2%	7,2%
De 25 a 34 anos	34,8%	62,2%	3,0%
De 35 a 44 anos	33,3%	63,7%	3,0%
De 45 a 59 anos	36,6%	59,0%	4,4%
60 anos ou mais	38,5%	56,3%	5,2%
Ensino Fundamental	47,8%	48,8%	3,4%
Ensino Médio	28,5%	66,3%	5,2%
Ensino Superior	32,7%	62,7%	4,5%
PEA	34,0%	61,6%	4,4%
Não PEA	43,2%	52,5%	4,2%

De uma maneira geral, o(a) Sr(a) diria que aprova ou desaprova a administração do Presidente Lula, até o momento?





Obrigado pela atenção!