

De acordo com a Resolução-TSE n.º 23.600/2019, essa pesquisa está registrada no Tribunal Superior Eleitoral sob o n.º ES-04886/2024 para o cargo de Prefeito.



Pesquisa de Opinião Pública Município de Vitória

Account Manager: Murilo Hidalgo

Metodologia

De acordo com a Resolução-TSE n.º 23.600/2019, essa pesquisa está registrada no Tribunal Superior Eleitoral sob o n.º ES-04886/2024 para o cargo de Prefeito.



Metodologia

De acordo com a Resolução-TSE n.º 23.600/2019, essa pesquisa está registrada no Tribunal Superior Eleitoral sob o n.º ES-04886/2024 para o cargo de Prefeito.

3

Curitiba, 03 de julho de 2024

Objetivo

Pesquisa de opinião pública realizada no município de Vitória com o objetivo de: consultar à população sobre a situação eleitoral para o Executivo Municipal em 2024 e avaliação das administrações Municipal, Estadual e Federal.

Abrangência

Município de Vitória.

Coleta de dados

Coleta de dados realizada através de entrevistas pessoais, entre os dias 28 de junho e 02 de julho de 2024.

Amostragem

A amostra é representativa da população da área pesquisada e foi selecionada em duas etapas. Na primeira etapa realizou-se um sorteio probabilístico das localidades onde as entrevistas foram realizadas através do método PPT (Probabilidade Proporcional ao Tamanho), considerando a população residente nas localidades como base para essa seleção. Na segunda etapa, a seleção dentro da localidade, foi feita utilizando-se quotas amostrais proporcionais, em função das seguintes variáveis: gênero, faixa etária, escolaridade e renda domiciliar mensal.

Tamanho da Amostra e Margem de Erro

Para a realização desta pesquisa foi utilizada uma amostra de 800 eleitores. Tal amostra representativa do município de Vitória atinge um grau de confiança de 95,0% para uma margem estimada de erro de aproximadamente 3,5 pontos percentuais para os resultados gerais.

Auditoria e Qualidade

Coleta de dados realizada por equipe especializada e treinada pela Paraná Pesquisas, com experiência em pesquisas de opinião. O trabalho de cada entrevistador foi auditado em aproximadamente 20,0% para a garantia da qualidade dos dados coletados.



Situação Eleitoral para o Executivo Municipal

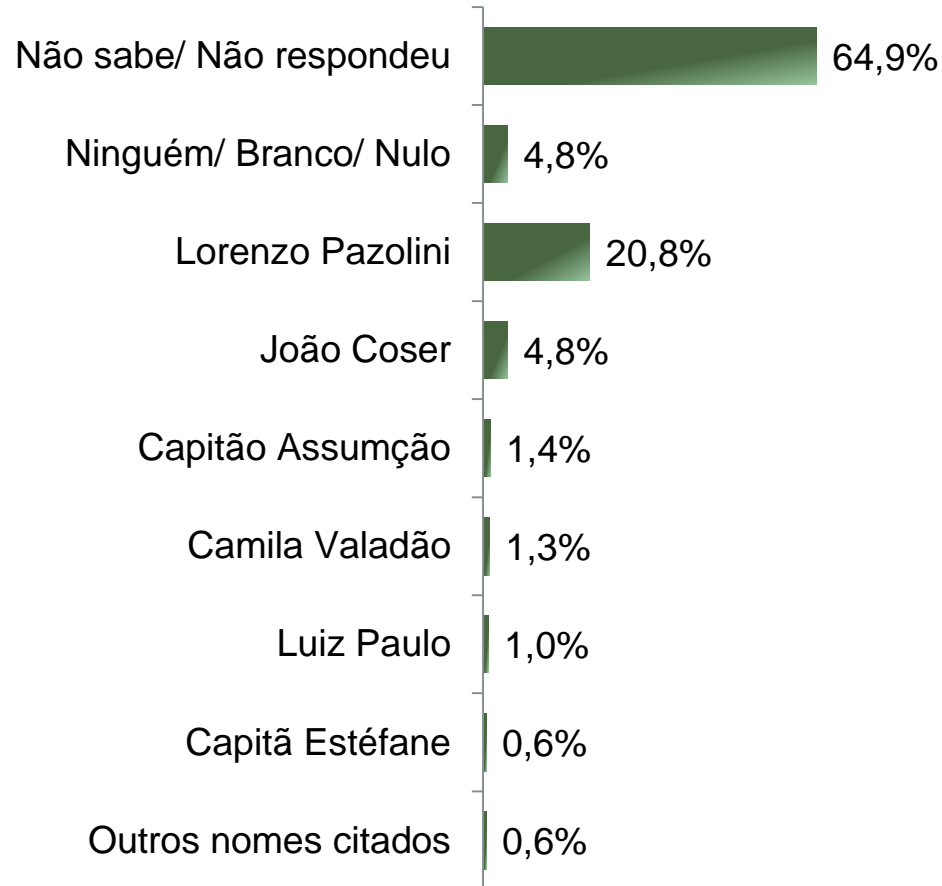
De acordo com a Resolução-TSE n.º 23.600/2019, essa pesquisa está registrada no Tribunal Superior Eleitoral sob o n.º ES-04886/2024 para o cargo de Prefeito.



De acordo com a Resolução-TSE n.º 23.600/2019, essa pesquisa está registrada no Tribunal Superior Eleitoral sob o n.º ES-04886/2024 para o cargo de Prefeito.

Situação Eleitoral – Prefeito

ESPONTÂNEA



BASE: Eleitores do município de Vitória (800)

Se as eleições para Prefeito de Vitória fossem hoje, em quem o(a) Sr(a) votaria?

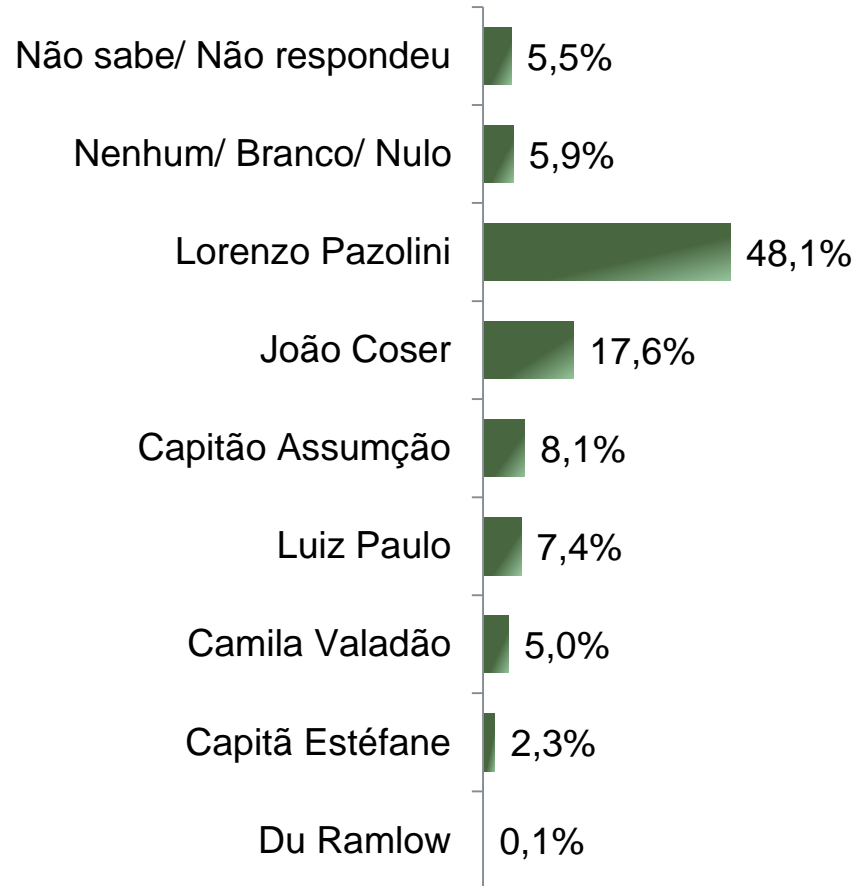


Situação Eleitoral – Prefeito

ESTIMULADA – Cenário 1

De acordo com a Resolução-TSE n.º 23.600/2019, essa pesquisa está registrada no Tribunal Superior Eleitoral sob o n.º ES-04886/2024 para o cargo de Prefeito.

6



BASE: Eleitores do município de Vitória (800)

Se as eleições para Prefeito de Vitória fossem hoje e os candidatos fossem esses, em quem o(a) Sr(a) votaria?



De acordo com a Resolução-TSE n.º 23.600/2019, essa pesquisa está registrada no Tribunal Superior Eleitoral sob o n.º ES-04886/2024 para o cargo de Prefeito.

Situação Eleitoral – Prefeito

ESTIMULADA – Cenário 1

| | Não sabe/ Não respondeu | Nenhum/ Branco/ Nulo | Lorenzo Pazolini | João Coser | Capitão Assunção | Luiz Paulo | Camila Valadão | Capitã Estéfane | Du Ramlow |
|--------------------|-------------------------------|----------------------------|---------------------|------------|---------------------|------------|-------------------|--------------------|-----------|
| Masculino | 5,3% | 5,8% | 51,0% | 17,2% | 9,7% | 4,7% | 3,6% | 2,5% | 0,3% |
| Feminino | 5,7% | 5,9% | 45,8% | 18,0% | 6,8% | 9,6% | 6,2% | 2,1% | 0,0% |
| De 16 a 24 anos | 8,8% | 6,3% | 51,2% | 11,3% | 6,3% | 6,3% | 7,5% | 2,5% | 0,0% |
| De 25 a 34 anos | 6,3% | 6,9% | 47,2% | 16,7% | 9,7% | 5,6% | 4,9% | 2,8% | 0,0% |
| De 35 a 44 anos | 5,1% | 6,3% | 47,2% | 17,6% | 8,5% | 5,7% | 6,3% | 2,8% | 0,6% |
| De 45 a 59 anos | 4,5% | 5,5% | 47,0% | 17,5% | 9,5% | 9,0% | 5,0% | 2,0% | 0,0% |
| 60 anos ou mais | 5,0% | 5,0% | 49,5% | 21,0% | 6,0% | 9,0% | 3,0% | 1,5% | 0,0% |
| Ensino Fundamental | 5,4% | 2,7% | 50,3% | 22,8% | 4,7% | 11,4% | 1,3% | 1,3% | 0,0% |
| Ensino Médio | 7,3% | 7,0% | 46,7% | 15,2% | 9,7% | 7,6% | 3,6% | 3,0% | 0,0% |
| Ensino Superior | 3,7% | 6,2% | 48,6% | 17,8% | 8,1% | 5,3% | 8,1% | 1,9% | 0,3% |
| PEA | 5,5% | 5,3% | 46,9% | 17,8% | 9,0% | 7,0% | 5,9% | 2,4% | 0,2% |
| Não PEA | 5,5% | 7,0% | 50,8% | 17,2% | 6,3% | 8,2% | 3,1% | 2,0% | 0,0% |

Se as eleições para Prefeito de Vitória fossem hoje e os candidatos fossem esses, em quem o(a) Sr(a) votaria?

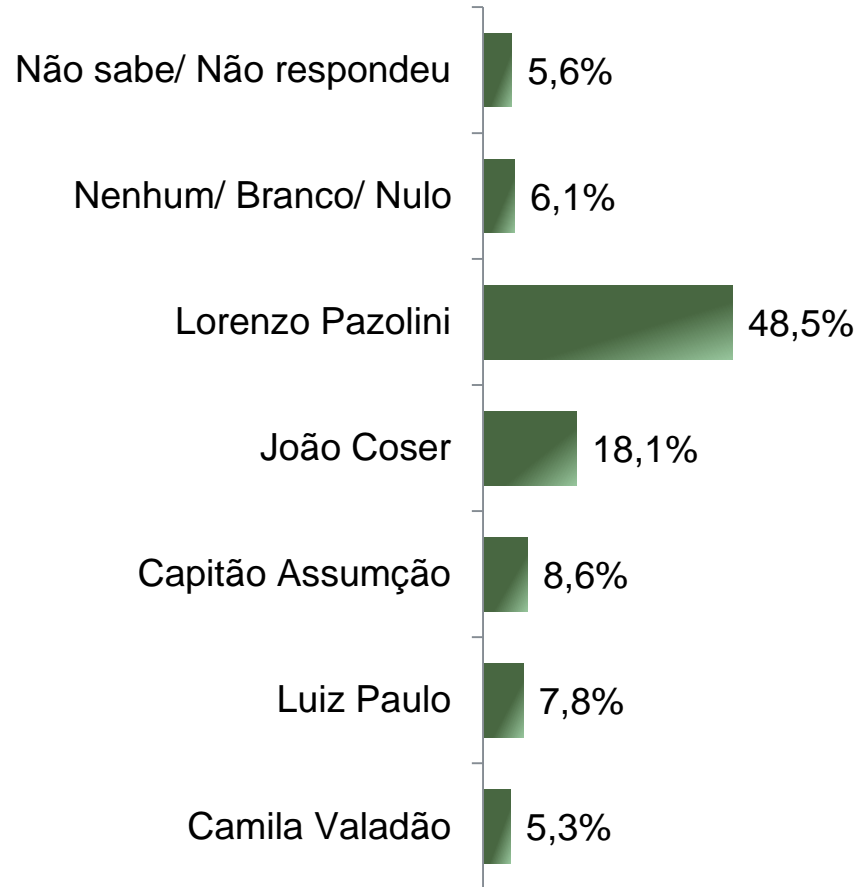


Situação Eleitoral – Prefeito

ESTIMULADA – Cenário 2

De acordo com a Resolução-TSE n.º 23.600/2019, essa pesquisa está registrada no Tribunal Superior Eleitoral sob o n.º ES-04886/2024 para o cargo de Prefeito.

8



BASE: Eleitores do município de Vitória (800)

Se as eleições para Prefeito de Vitória fossem hoje e os candidatos AGORA fossem esses, em quem o(a) Sr(a) votaria?



De acordo com a Resolução-TSE n.º 23.600/2019, essa pesquisa está registrada no Tribunal Superior Eleitoral sob o n.º ES-04886/2024 para o cargo de Prefeito.

Situação Eleitoral – Prefeito

ESTIMULADA – Cenário 2

| | Não sabe/ Não respondeu | Nenhum/ Branco/ Nulo | Lorenzo Pazolini | João Coser | Capitão Assunção | Luiz Paulo | Camila Valadão |
|--------------------|-------------------------------|-------------------------|---------------------|------------|---------------------|------------|-------------------|
| Masculino | 5,8% | 5,8% | 51,2% | 17,7% | 10,8% | 5,0% | 3,6% |
| Feminino | 5,5% | 6,4% | 46,2% | 18,5% | 6,8% | 10,0% | 6,6% |
| De 16 a 24 anos | 8,8% | 6,3% | 51,2% | 12,5% | 7,5% | 6,3% | 7,5% |
| De 25 a 34 anos | 6,9% | 6,3% | 47,2% | 16,7% | 10,4% | 6,3% | 6,3% |
| De 35 a 44 anos | 5,1% | 7,4% | 47,7% | 18,2% | 9,1% | 6,3% | 6,3% |
| De 45 a 59 anos | 5,0% | 5,5% | 47,5% | 18,0% | 10,0% | 9,0% | 5,0% |
| 60 anos ou mais | 4,5% | 5,5% | 50,0% | 21,5% | 6,0% | 9,5% | 3,0% |
| Ensino Fundamental | 5,4% | 3,4% | 50,3% | 22,8% | 5,4% | 11,4% | 1,3% |
| Ensino Médio | 7,3% | 7,0% | 47,0% | 16,4% | 10,3% | 8,2% | 3,9% |
| Ensino Superior | 4,0% | 6,5% | 49,2% | 17,8% | 8,4% | 5,6% | 8,4% |
| PEA | 5,9% | 5,5% | 47,2% | 18,4% | 9,6% | 7,4% | 6,1% |
| Não PEA | 5,1% | 7,4% | 51,2% | 17,6% | 6,6% | 8,6% | 3,5% |

Se as eleições para Prefeito de Vitória fossem hoje e os candidatos AGORA fossem esses, em quem o(a) Sr(a) votaria?

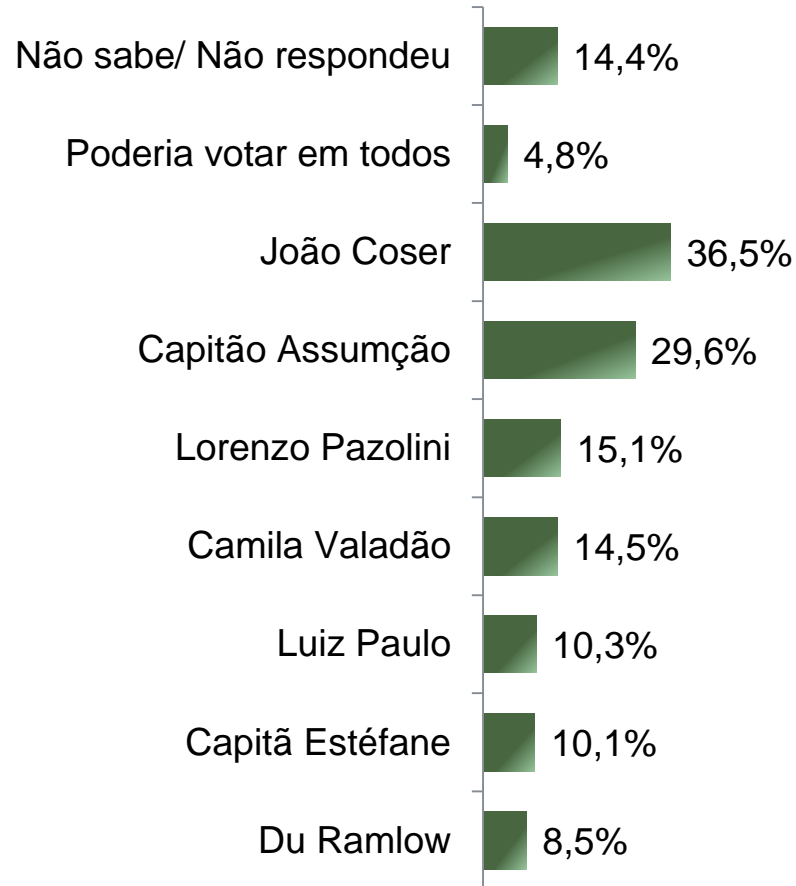


De acordo com a Resolução-TSE n.º 23.600/2019, essa pesquisa está registrada no Tribunal Superior Eleitoral sob o n.º ES-04886/2024 para o cargo de Prefeito.

Rejeição Eleitoral – Prefeito

ESTIMULADA – RM*

**Cada entrevistado poderia citar mais de 1 (um) candidato*



BASE: Eleitores do município de Vitória (800)

Se as eleições para Prefeito de Vitória fossem hoje em qual/ quais desses candidatos o(a) Sr(a) NÃO VOTARIA DE JEITO NENHUM?



Impacto de apoios na decisão de votar em um candidato a Prefeito

De acordo com a Resolução-TSE n.º 23.600/2019, essa pesquisa está registrada no Tribunal Superior Eleitoral sob o n.º ES-04886/2024 para o cargo de Prefeito.



Impacto da indicação do _____ na decisão de votar em um candidato a Prefeito de Vitória

ESTIMULADA

De acordo com a Resolução-TSE n.º 23.600/2019, essa pesquisa está registrada no Tribunal Superior Eleitoral sob o n.º ES-04886/2024 para o cargo de Prefeito.

12

| | Com certeza votaria | Poderia votar | Jamais votaria | Não sabe/ não opinou |
|------------------------------|---------------------|---------------|----------------|----------------------|
| Ex-Presidente Jair Bolsonaro | 25,0% | 26,0% | 45,8% | 3,3% |
| Governador Renato Casagrande | 22,3% | 47,6% | 26,8% | 3,4% |
| Presidente Lula | 20,1% | 25,4% | 51,7% | 2,8% |

BASE: Eleitores do município de Vitória (800)

O(A) Sr(a) com certeza votaria, poderia votar ou jamais votaria em um candidato indicado pelo _____?



Avaliação da Administração Municipal

De acordo com a Resolução-TSE n.º 23.600/2019, essa pesquisa está registrada no Tribunal Superior Eleitoral sob o n.º ES-04886/2024 para o cargo de Prefeito.

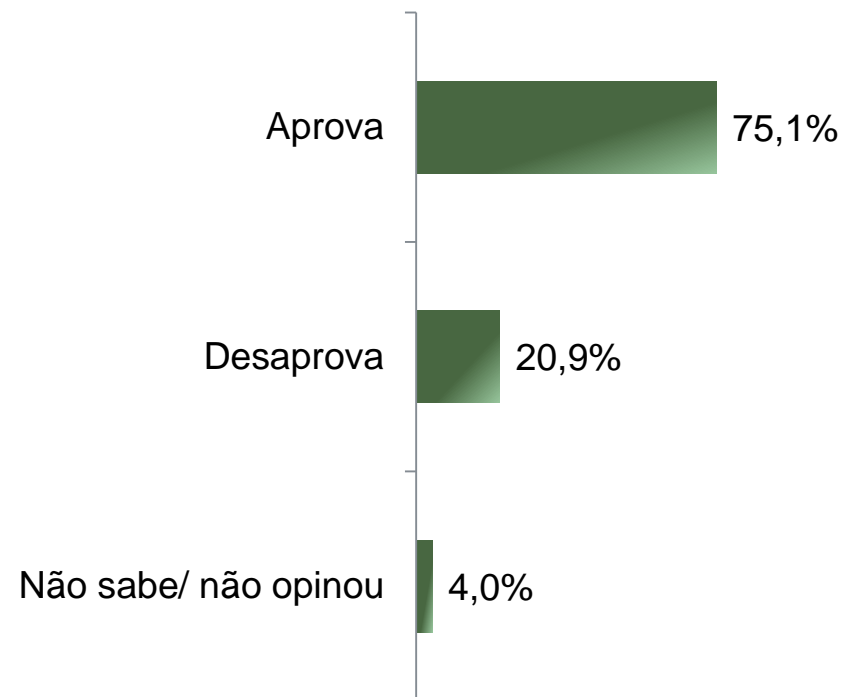
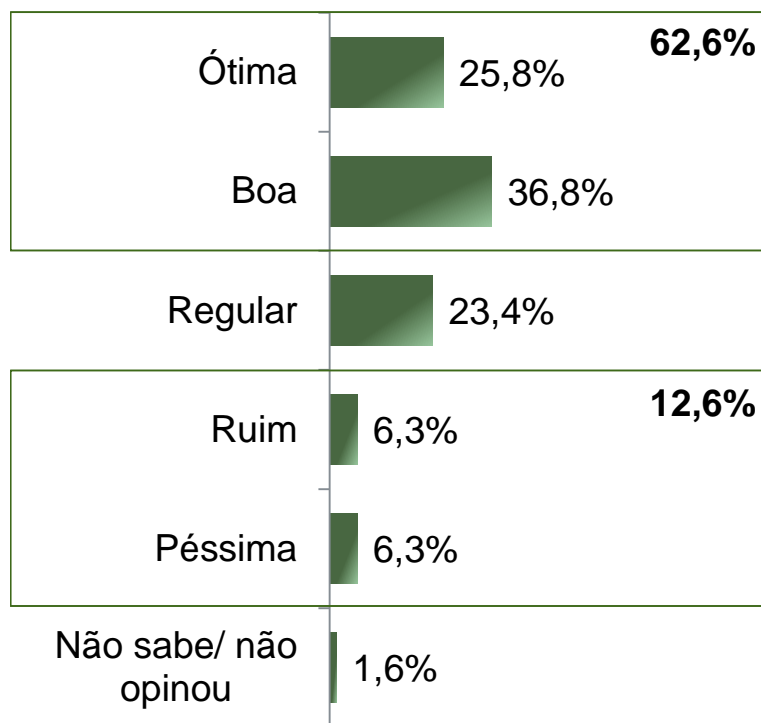


Avaliação e Aprovação da administração do Prefeito Lorenzo Pazolini

ESTIMULADA

De acordo com a Resolução-TSE n.º 23.600/2019, essa pesquisa está registrada no Tribunal Superior Eleitoral sob o n.º ES-04886/2024 para o cargo de Prefeito.

14



BASE: Eleitores do município de Vitória (800)

A administração do Prefeito Lorenzo Pazolini está sendo ótima, boa, regular, ruim ou péssima?
De uma maneira geral, o(a) Sr(a) diria que aprova ou desaprova a administração do Prefeito Lorenzo Pazolini, até o momento?



Avaliação e Aprovação da administração do Prefeito Lorenzo Pazolini

COMPARATIVO

De acordo com a Resolução-TSE n.º 23.600/2019, essa pesquisa está registrada no Tribunal Superior Eleitoral sob o n.º ES-04886/2024 para o cargo de Prefeito.

15

| | Setembro 2023 | Maio 2024 ES-08077/2024 | Julho 2024 ES-04886/2024 |
|----------------------|------------------|-------------------------------|--------------------------------|
| Ótima | 12,9% | 23,0% | 25,8% |
| Boa | 35,3% | 38,8% | 36,8% |
| Regular | 31,4% | 25,6% | 23,4% |
| Ruim | 7,5% | 4,1% | 6,3% |
| Péssima | 11,8% | 6,8% | 6,3% |
| Não sabe/ não opinou | 1,1% | 1,8% | 1,6% |
| <hr/> | | | |
| Aprova | 65,1% | 76,1% | 75,1% |
| Desaprova | 29,4% | 19,5% | 20,9% |
| Não sabe/não opinou | 5,4% | 4,4% | 4,0% |

BASE: Eleitores do município de Vitória

A administração do Prefeito Lorenzo Pazolini está sendo ótima, boa, regular, ruim ou péssima?
De uma maneira geral, o(a) Sr(a) diria que aprova ou desaprova a administração do Prefeito Lorenzo Pazolini, até o momento?



Aprovação da administração do Prefeito Lorenzo Pazolini

ESTIMULADA

De acordo com a Resolução-TSE n.º 23.600/2019, essa pesquisa está registrada no Tribunal Superior Eleitoral sob o n.º ES-04886/2024 para o cargo de Prefeito.

16

| | Aprova | Desaprova | Não sabe/ não opinou |
|--------------------|--------|-----------|----------------------|
| Masculino | 78,4% | 19,9% | 1,7% |
| Feminino | 72,4% | 21,6% | 5,9% |
| De 16 a 24 anos | 73,8% | 22,5% | 3,8% |
| De 25 a 34 anos | 76,4% | 19,4% | 4,2% |
| De 35 a 44 anos | 74,4% | 20,5% | 5,1% |
| De 45 a 59 anos | 75,5% | 22,0% | 2,5% |
| 60 anos ou mais | 75,0% | 20,5% | 4,5% |
| Ensino Fundamental | 71,8% | 20,8% | 7,4% |
| Ensino Médio | 76,7% | 19,1% | 4,2% |
| Ensino Superior | 75,1% | 22,7% | 2,2% |
| PEA | 74,1% | 22,1% | 3,9% |
| Não PEA | 77,3% | 18,4% | 4,3% |

De uma maneira geral, o(a) Sr(a) diria que aprova ou desaprova a administração do Prefeito Lorenzo Pazolini, até o momento?



Avaliação da Administração Estadual

De acordo com a Resolução-TSE n.º 23.600/2019, essa pesquisa está registrada no Tribunal Superior Eleitoral sob o n.º ES-04886/2024 para o cargo de Prefeito.

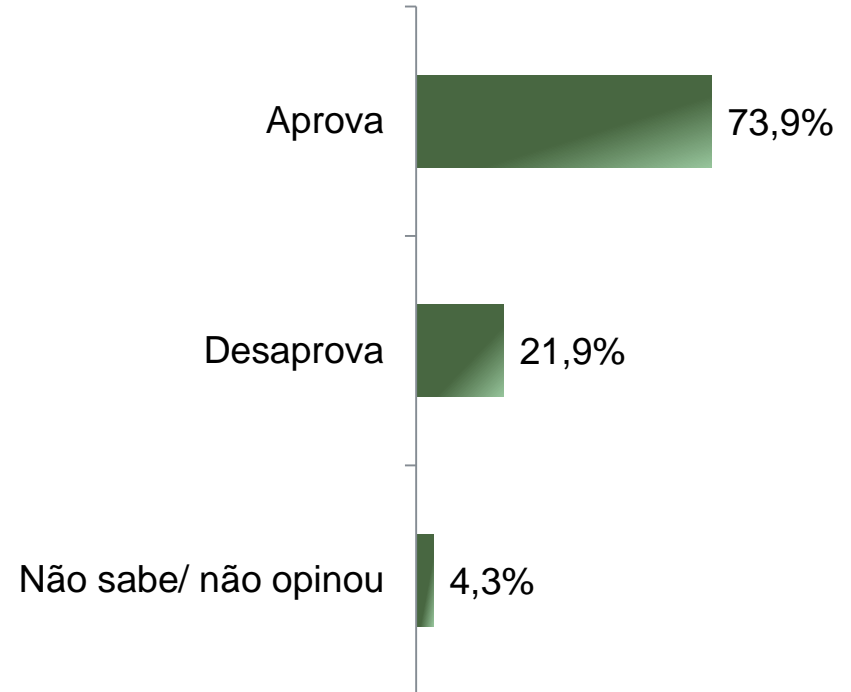
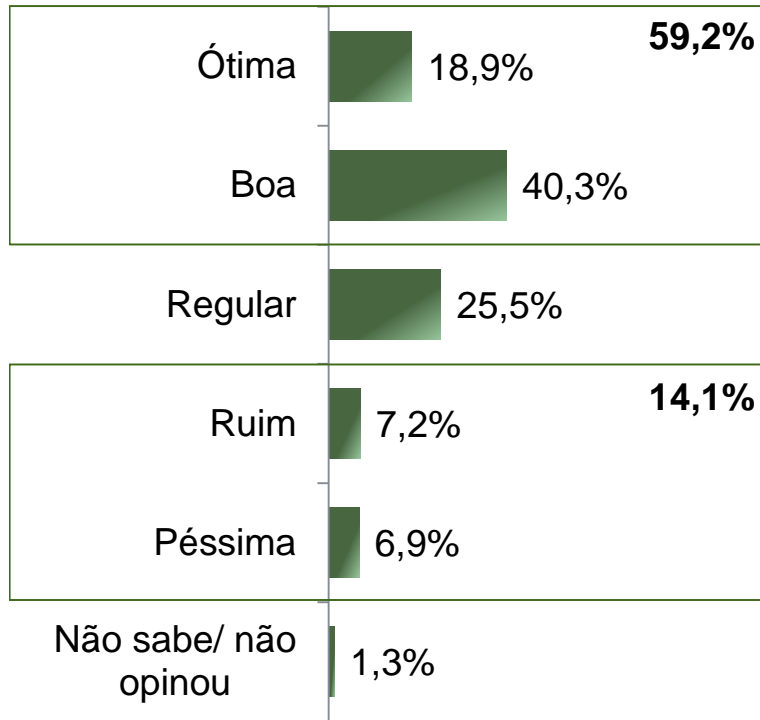


Avaliação e Aprovação da administração do Governador Renato Casagrande

ESTIMULADA

De acordo com a Resolução-TSE n.º 23.600/2019, essa pesquisa está registrada no Tribunal Superior Eleitoral sob o n.º ES-04886/2024 para o cargo de Prefeito.

18



BASE: Eleitores do município de Vitória (800)

A administração do Governador Renato Casagrande está sendo ótima, boa, regular, ruim ou péssima?
De uma maneira geral, o(a) Sr(a) diria que aprova ou desaprova a administração do Governador Renato Casagrande, até o momento?



Avaliação e Aprovação da administração do Governador Renato Casagrande

COMPARATIVO

De acordo com a Resolução-TSE n.º 23.600/2019, essa pesquisa está registrada no Tribunal Superior Eleitoral sob o n.º ES-04886/2024 para o cargo de Prefeito.

19

| | Setembro 2023 | Maio 2024 ES-08077/2024 | Julho 2024 ES-04886/2024 |
|----------------------|------------------|-------------------------------|--------------------------------|
| Ótima | 20,8% | 17,3% | 18,9% |
| Boa | 36,4% | 41,1% | 40,3% |
| Regular | 27,9% | 25,9% | 25,5% |
| Ruim | 5,8% | 6,4% | 7,2% |
| Péssima | 7,8% | 8,5% | 6,9% |
| Não sabe/ não opinou | 1,3% | 0,9% | 1,3% |
| <hr/> | | | |
| Aprova | 73,2% | 72,1% | 73,9% |
| Desaprova | 22,4% | 23,4% | 21,9% |
| Não sabe/não opinou | 4,4% | 4,5% | 4,3% |

BASE: Eleitores do município de Vitória

A administração do Governador Renato Casagrande está sendo ótima, boa, regular, ruim ou péssima?
De uma maneira geral, o(a) Sr(a) diria que aprova ou desaprova a administração do Governador Renato Casagrande, até o momento?



Aprovação da administração do Governador Renato Casagrande

ESTIMULADA

De acordo com a Resolução-TSE n.º 23.600/2019, essa pesquisa está registrada no Tribunal Superior Eleitoral sob o n.º ES-04886/2024 para o cargo de Prefeito.

20

| | Aprova | Desaprova | Não sabe/ não opinou |
|--------------------|--------|-----------|----------------------|
| Masculino | 74,2% | 21,9% | 3,9% |
| Feminino | 73,6% | 21,9% | 4,6% |
| De 16 a 24 anos | 73,8% | 23,8% | 2,5% |
| De 25 a 34 anos | 72,9% | 22,2% | 4,9% |
| De 35 a 44 anos | 74,4% | 21,0% | 4,5% |
| De 45 a 59 anos | 73,0% | 22,0% | 5,0% |
| 60 anos ou mais | 75,0% | 21,5% | 3,5% |
| Ensino Fundamental | 75,8% | 18,8% | 5,4% |
| Ensino Médio | 75,2% | 20,3% | 4,5% |
| Ensino Superior | 71,7% | 24,9% | 3,4% |
| PEA | 74,4% | 21,1% | 4,4% |
| Não PEA | 72,7% | 23,4% | 3,9% |

De uma maneira geral, o(a) Sr(a) diria que aprova ou desaprova a administração do Governador Renato Casagrande, até o momento?



Avaliação da Administração Federal

De acordo com a Resolução-TSE n.º 23.600/2019, essa pesquisa está registrada no Tribunal Superior Eleitoral sob o n.º ES-04886/2024 para o cargo de Prefeito.

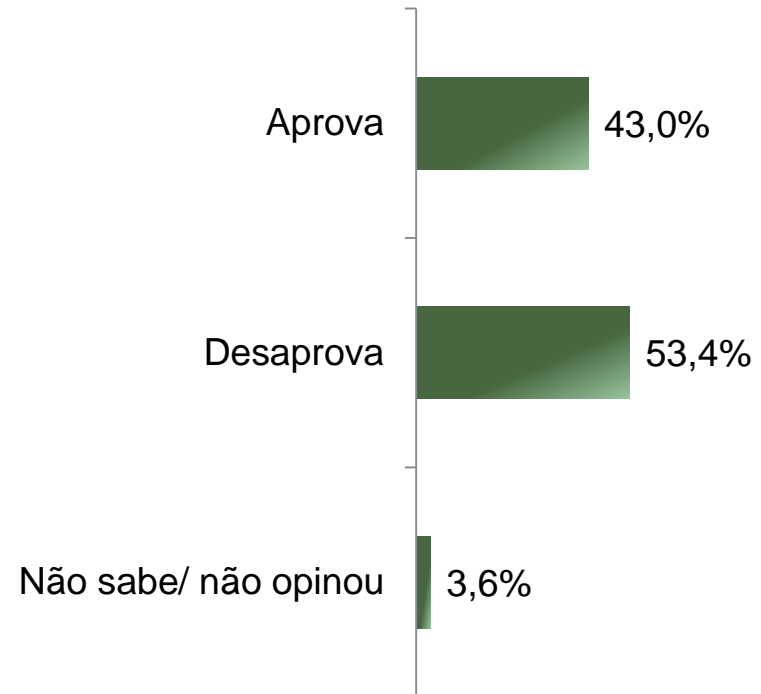
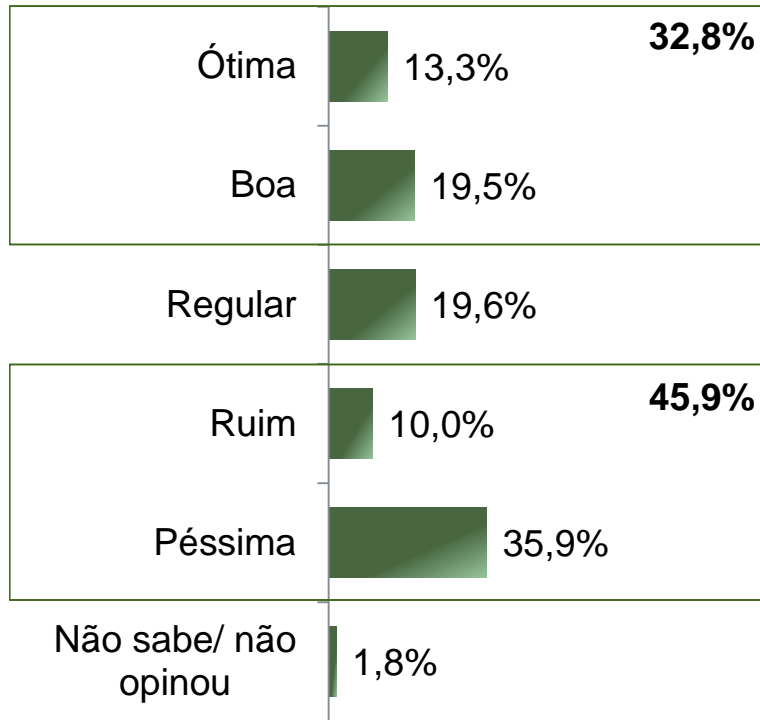


Avaliação e Aprovação da administração do Presidente Lula

ESTIMULADA

De acordo com a Resolução-TSE n.º 23.600/2019, essa pesquisa está registrada no Tribunal Superior Eleitoral sob o n.º ES-04886/2024 para o cargo de Prefeito.

22



BASE: Eleitores do município de Vitória (800)

A administração do Presidente Lula está sendo ótima, boa, regular, ruim ou péssima?

De uma maneira geral, o(a) Sr(a) diria que aprova ou desaprova a administração do Presidente Lula, até o momento?



Avaliação e Aprovação da administração do Presidente Lula

COMPARATIVO

De acordo com a Resolução-TSE n.º 23.600/2019, essa pesquisa está registrada no Tribunal Superior Eleitoral sob o n.º ES-04886/2024 para o cargo de Prefeito.

23

| | Setembro 2023 | Maio 2024 ES-08077/2024 | Julho 2024 ES-04886/2024 |
|----------------------|---------------|----------------------------|-----------------------------|
| Ótima | 15,3% | 11,3% | 13,3% |
| Boa | 23,5% | 22,4% | 19,5% |
| Regular | 22,8% | 20,5% | 19,6% |
| Ruim | 7,2% | 9,6% | 10,0% |
| Péssima | 29,9% | 34,0% | 35,9% |
| Não sabe/ não opinou | 1,4% | 2,3% | 1,8% |
| <hr/> | | | |
| Aprova | 49,9% | 44,1% | 43,0% |
| Desaprova | 46,5% | 51,1% | 53,4% |
| Não sabe/não opinou | 3,6% | 4,8% | 3,6% |

BASE: Eleitores do município de Vitória

A administração do Presidente Lula está sendo ótima, boa, regular, ruim ou péssima?
De uma maneira geral, o(a) Sr(a) diria que aprova ou desaprova a administração do Presidente Lula, até o momento?



Aprovação da administração do Presidente Lula

ESTIMULADA

De acordo com a Resolução-TSE n.º 23.600/2019, essa pesquisa está registrada no Tribunal Superior Eleitoral sob o n.º ES-04886/2024 para o cargo de Prefeito.

24

| | Aprova | Desaprova | Não sabe/ não opinou |
|--------------------|--------|-----------|----------------------|
| Masculino | 39,1% | 58,4% | 2,5% |
| Feminino | 46,2% | 49,2% | 4,6% |
| De 16 a 24 anos | 45,0% | 52,5% | 2,5% |
| De 25 a 34 anos | 39,6% | 56,9% | 3,5% |
| De 35 a 44 anos | 38,6% | 57,4% | 4,0% |
| De 45 a 59 anos | 44,0% | 52,5% | 3,5% |
| 60 anos ou mais | 47,5% | 48,5% | 4,0% |
| Ensino Fundamental | 56,4% | 37,6% | 6,0% |
| Ensino Médio | 44,5% | 51,8% | 3,6% |
| Ensino Superior | 35,2% | 62,3% | 2,5% |
| PEA | 44,7% | 52,2% | 3,1% |
| Não PEA | 39,5% | 55,9% | 4,7% |

De uma maneira geral, o(a) Sr(a) diria que aprova ou desaprova a administração do Presidente Lula, até o momento?





Obrigado pela atenção!