

De acordo com a Resolução-TSE n.º 23.600/2019, essa pesquisa está registrada no Tribunal Superior Eleitoral sob o n.º SP-03795/2024 para o cargo de Prefeito.



Pesquisa de Opinião Pública Município de Vinhedo

Account Manager: Murilo Hidalgo

Metodologia

De acordo com a Resolução-TSE n.º 23.600/2019, essa pesquisa está registrada no Tribunal Superior Eleitoral sob o n.º SP-03795/2024 para o cargo de Prefeito.



Metodologia

De acordo com a Resolução-TSE n.º 23.600/2019, essa pesquisa está registrada no Tribunal Superior Eleitoral sob o n.º SP-03795/2024 para o cargo de Prefeito.

3

Curitiba, 26 de julho de 2024

Objetivo	▶ Pesquisa de opinião pública realizada no município de Vinhedo com o objetivo de: consultar à população sobre a situação eleitoral para o Executivo Municipal em 2024 e avaliação das administrações Municipal, Estadual e Federal.
Abrangência	▶ Município de Vinhedo.
Coleta de dados	▶ Coleta de dados realizada através de entrevistas pessoais, entre os dias 22 e 25 de julho de 2024.
Amostragem	▶ A amostra é representativa da população da área pesquisada e foi selecionada em duas etapas. Na primeira etapa realizou-se um sorteio probabilístico das localidades onde as entrevistas foram realizadas através do método PPT (Probabilidade Proporcional ao Tamanho), considerando a população residente nas localidades como base para essa seleção. Na segunda etapa, a seleção dentro da localidade, foi feita utilizando-se quotas amostrais proporcionais, em função das seguintes variáveis: gênero, faixa etária, escolaridade e renda domiciliar mensal.
Tamanho da Amostra e Margem de Erro	▶ Para a realização desta pesquisa foi utilizada uma amostra de 640 eleitores. Tal amostra representativa do município de Vinhedo atinge um grau de confiança de 95,0% para uma margem estimada de erro de aproximadamente 4,0 pontos percentuais para os resultados gerais.
Auditoria e Qualidade	▶ As entrevistas foram realizadas por uma equipe de entrevistadores e supervisores devidamente qualificada pelo Instituto Paraná Pesquisas, com experiência e treinamento em pesquisas de opinião pública. No decorrer do trabalho de coleta de dados, os questionários aplicados, foram auditados em no mínimo 20% (vinte por cento) para verificação quanto ao cuidado na sua aplicação, bem como a adequação do entrevistado às variáveis das quotas amostrais isto é, no mínimo 128 entrevistas foram verificadas pela equipe de supervisores do Instituto Paraná Pesquisas, inclusive isso poderá ser solicitado ao Instituto Paraná Pesquisas.



Situação Eleitoral para o Executivo Municipal

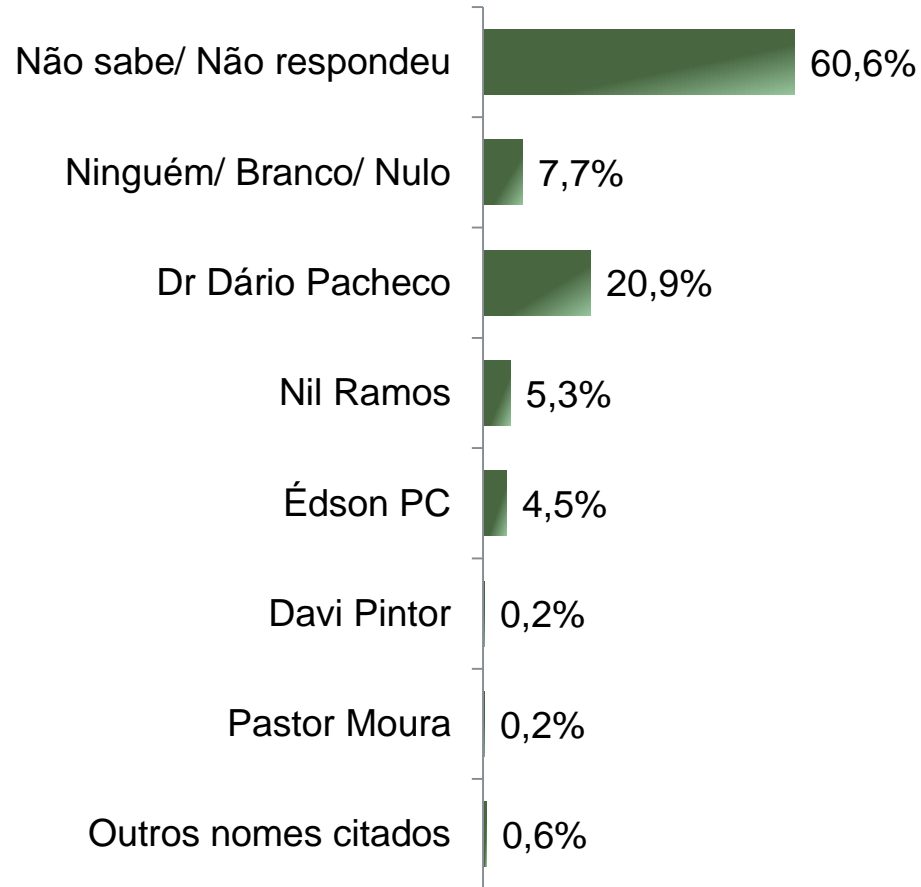
De acordo com a Resolução-TSE n.º 23.600/2019, essa pesquisa está registrada no Tribunal Superior Eleitoral sob o n.º SP-03795/2024 para o cargo de Prefeito.



De acordo com a Resolução-TSE n.º 23.600/2019, essa pesquisa está registrada no Tribunal Superior Eleitoral sob o n.º SP-03795/2024 para o cargo de Prefeito.

Situação Eleitoral – Prefeito

ESPONTÂNEA



BASE: Eleitores do município de Vinhedo (640)

Se as eleições para Prefeito de Vinhedo fossem hoje, em quem o(a) Sr(a) votaria?

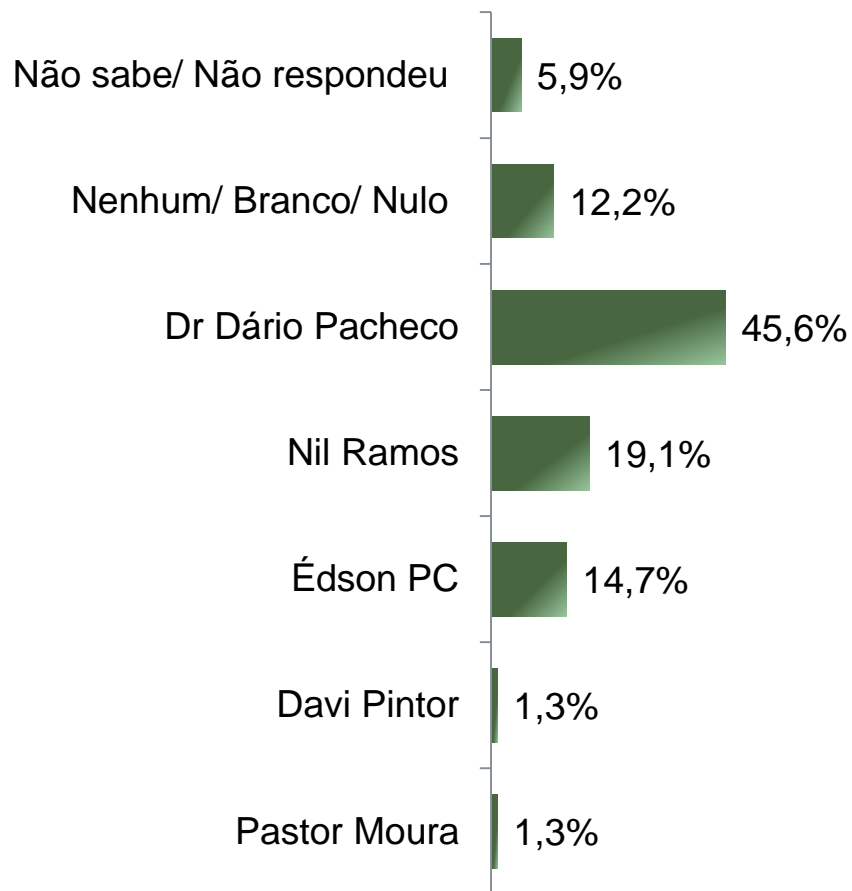


Situação Eleitoral – Prefeito

ESTIMULADA

De acordo com a Resolução-TSE n.º 23.600/2019, essa pesquisa está registrada no Tribunal Superior Eleitoral sob o n.º SP-03795/2024 para o cargo de Prefeito.

6



BASE: Eleitores do município de Vinhedo (640)

Se as eleições para Prefeito de Vinhedo fossem hoje e os candidatos fossem esses, em quem o(a) Sr(a) votaria?



De acordo com a Resolução-TSE n.º 23.600/2019, essa pesquisa está registrada no Tribunal Superior Eleitoral sob o n.º SP-03795/2024 para o cargo de Prefeito.

Situação Eleitoral – Prefeito

ESTIMULADA

	Não sabe/ Não respondeu	Nenhum/ Branco/ Nulo	Dr Dário Pacheco	Nil Ramos	Édson PC	Davi Pintor	Pastor Moura
Masculino	4,6%	12,7%	48,0%	20,6%	12,1%	1,0%	1,0%
Feminino	7,2%	11,7%	43,4%	17,7%	17,1%	1,5%	1,5%
De 16 a 24 anos	9,9%	12,7%	39,4%	15,5%	14,1%	5,6%	2,8%
De 25 a 34 anos	6,1%	12,2%	41,7%	22,6%	15,7%	0,9%	0,9%
De 35 a 44 anos	6,0%	11,9%	43,3%	20,1%	17,9%	0,0%	0,7%
De 45 a 59 anos	4,1%	11,0%	44,2%	22,7%	15,7%	1,2%	1,2%
60 anos ou mais	6,1%	13,5%	55,4%	12,8%	10,1%	0,7%	1,4%
Ensino Fundamental	6,7%	12,9%	36,8%	20,2%	19,0%	3,1%	1,2%
Ensino Médio	5,8%	12,0%	47,6%	16,0%	16,0%	0,4%	2,2%
Ensino Superior	5,4%	11,9%	50,0%	22,3%	9,4%	1,0%	0,0%
PEA	5,6%	11,6%	45,0%	20,0%	14,9%	1,5%	1,3%
Não PEA	6,8%	13,6%	47,2%	16,5%	14,2%	0,6%	1,1%

Se as eleições para Prefeito de Vinhedo fossem hoje e os candidatos fossem esses, em quem o(a) Sr(a) votaria?

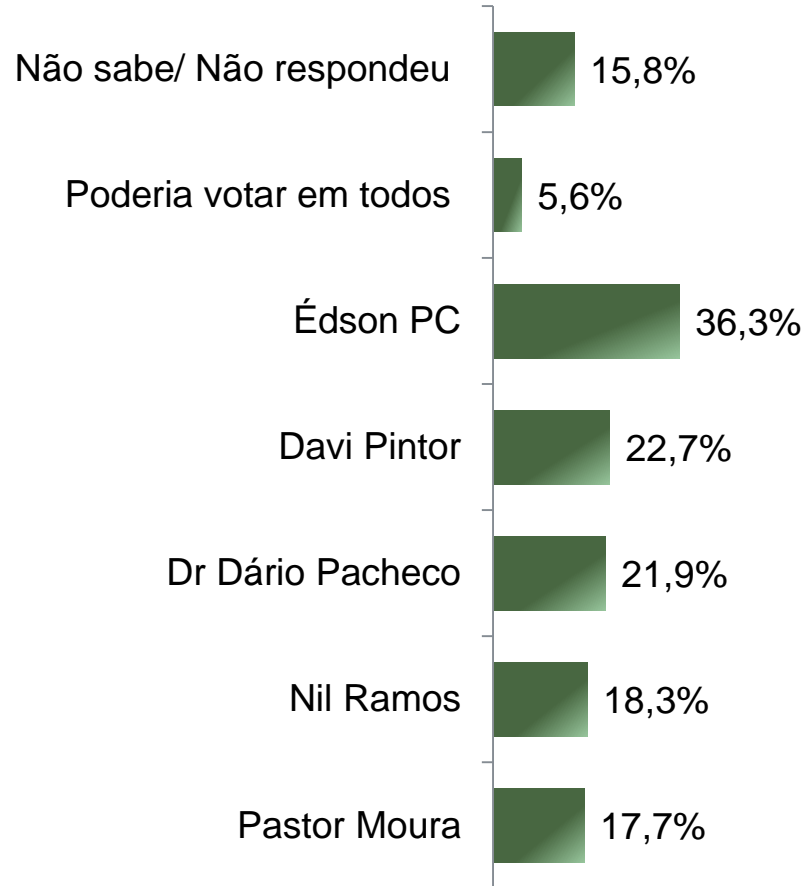


De acordo com a Resolução-TSE n.º 23.600/2019, essa pesquisa está registrada no Tribunal Superior Eleitoral sob o n.º SP-03795/2024 para o cargo de Prefeito.

Rejeição Eleitoral – Prefeito

ESTIMULADA – RM*

**Cada entrevistado poderia citar mais de 1 (um) candidato*



BASE: Eleitores do município de Vinhedo (640)

Se as eleições para Prefeito de Vinhedo fossem hoje em qual/ quais desses candidatos o(a) Sr(a) NÃO VOTARIA DE JEITO NENHUM?



Avaliação da Administração Municipal

De acordo com a Resolução-TSE n.º 23.600/2019, essa pesquisa está registrada no Tribunal Superior Eleitoral sob o n.º SP-03795/2024 para o cargo de Prefeito.

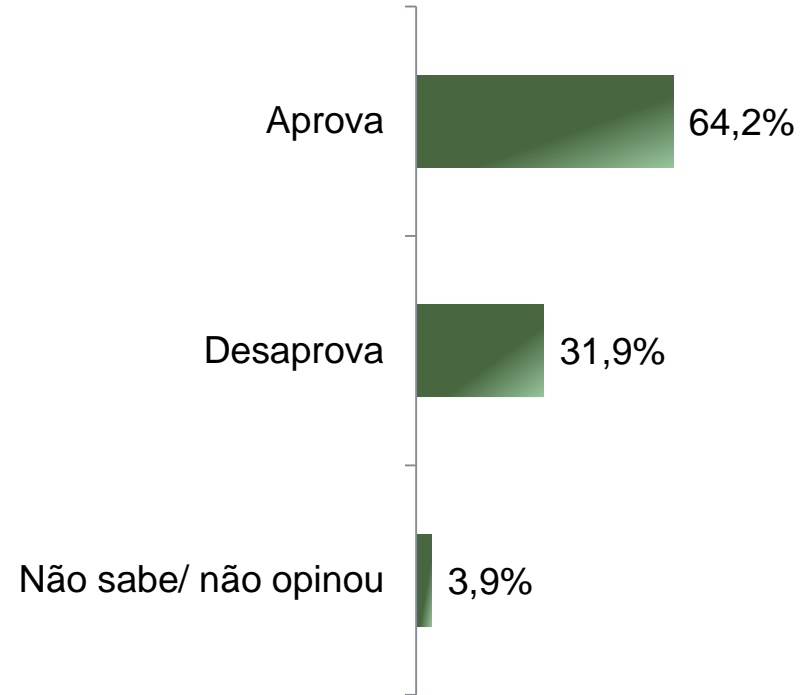
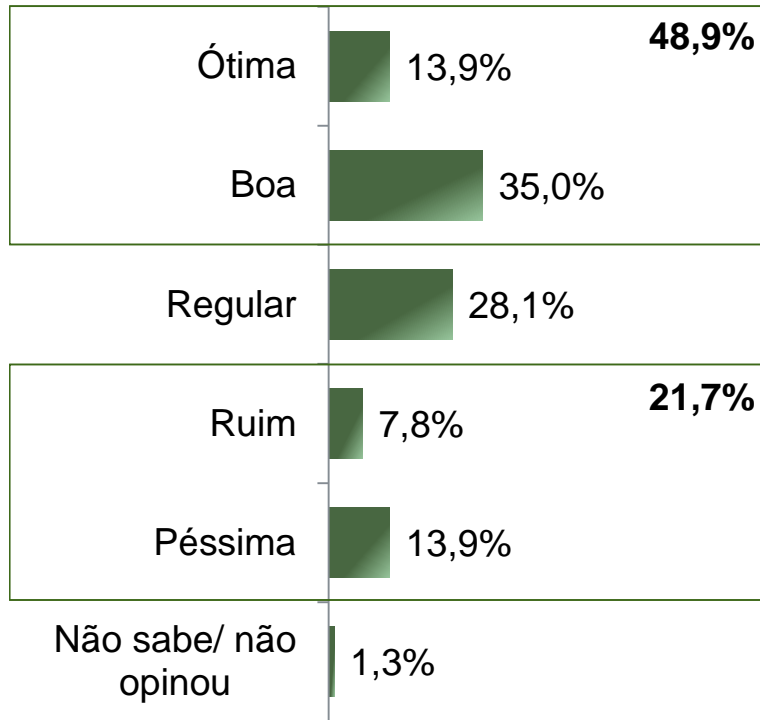


Avaliação e Aprovação da administração do Prefeito Dr. Dario Pacheco

ESTIMULADA

De acordo com a Resolução-TSE n.º 23.600/2019, essa pesquisa está registrada no Tribunal Superior Eleitoral sob o n.º SP-03795/2024 para o cargo de Prefeito.

10



BASE: Eleitores do município de Vinhedo (640)

A administração do Prefeito Dr. Dario Pacheco está sendo ótima, boa, regular, ruim ou péssima?
De uma maneira geral, o(a) Sr(a) diria que aprova ou desaprova a administração do Prefeito Dr. Dario Pacheco, até o momento?



Avaliação e Aprovação da administração do Prefeito Dr. Dario Pacheco

COMPARATIVO

De acordo com a Resolução-TSE n.º 23.600/2019, essa pesquisa está registrada no Tribunal Superior Eleitoral sob o n.º SP-03795/2024 para o cargo de Prefeito.

11

	Março 2024 SP-05188/2024	Julho 2024 SP-03795/2024
Ótima	11,1%	13,9%
Boa	32,7%	35,0%
Regular	30,6%	28,1%
Ruim	8,1%	7,8%
Péssima	16,1%	13,9%
Não sabe/ não opinou	1,4%	1,3%
<hr/>		
Aprova	60,2%	64,2%
Desaprova	36,3%	31,9%
Não sabe/não opinou	3,6%	3,9%

BASE: Eleitores do município de Vinhedo

A administração do Prefeito Dr. Dario Pacheco está sendo ótima, boa, regular, ruim ou péssima?
De uma maneira geral, o(a) Sr(a) diria que aprova ou desaprova a administração do Prefeito Dr. Dario Pacheco, até o momento?



Aprovação da administração do Prefeito Dr. Dario Pacheco

ESTIMULADA

De acordo com a Resolução-TSE n.º 23.600/2019, essa pesquisa está registrada no Tribunal Superior Eleitoral sob o n.º SP-03795/2024 para o cargo de Prefeito.

12

	Aprova	Desaprova	Não sabe/ não opinou
Masculino	68,0%	28,1%	3,9%
Feminino	60,8%	35,3%	3,9%
De 16 a 24 anos	63,4%	33,8%	2,8%
De 25 a 34 anos	62,6%	35,7%	1,7%
De 35 a 44 anos	60,4%	36,6%	3,0%
De 45 a 59 anos	60,5%	34,9%	4,7%
60 anos ou mais	73,6%	20,3%	6,1%
Ensino Fundamental	62,0%	33,1%	4,9%
Ensino Médio	64,4%	32,7%	2,9%
Ensino Superior	65,8%	29,7%	4,5%
PEA	63,4%	33,2%	3,4%
Não PEA	66,5%	28,4%	5,1%

De uma maneira geral, o(a) Sr(a) diria que aprova ou desaprova a administração do Prefeito Dr. Dario Pacheco, até o momento?



Avaliação da Administração Estadual

De acordo com a Resolução-TSE n.º 23.600/2019, essa pesquisa está registrada no Tribunal Superior Eleitoral sob o n.º SP-03795/2024 para o cargo de Prefeito.

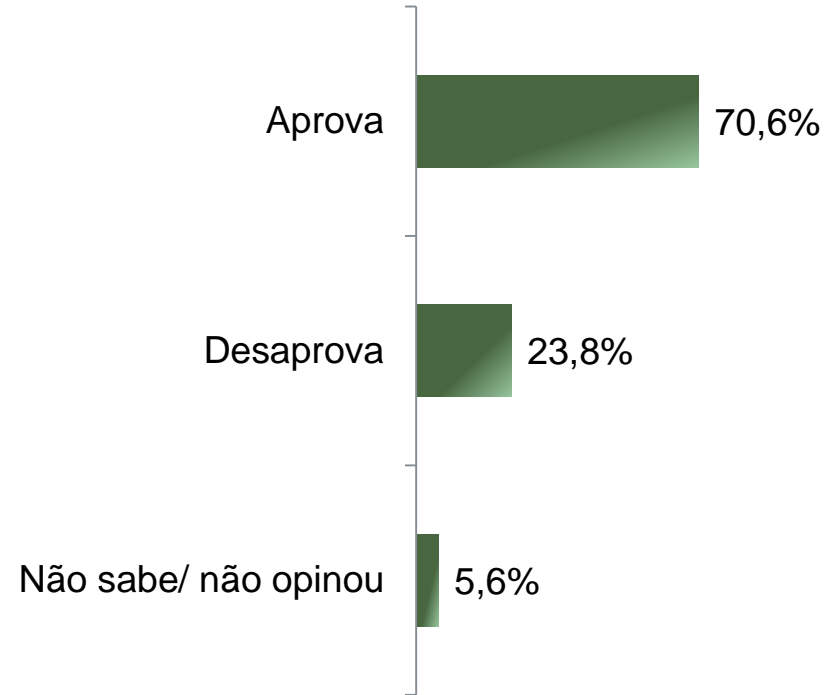
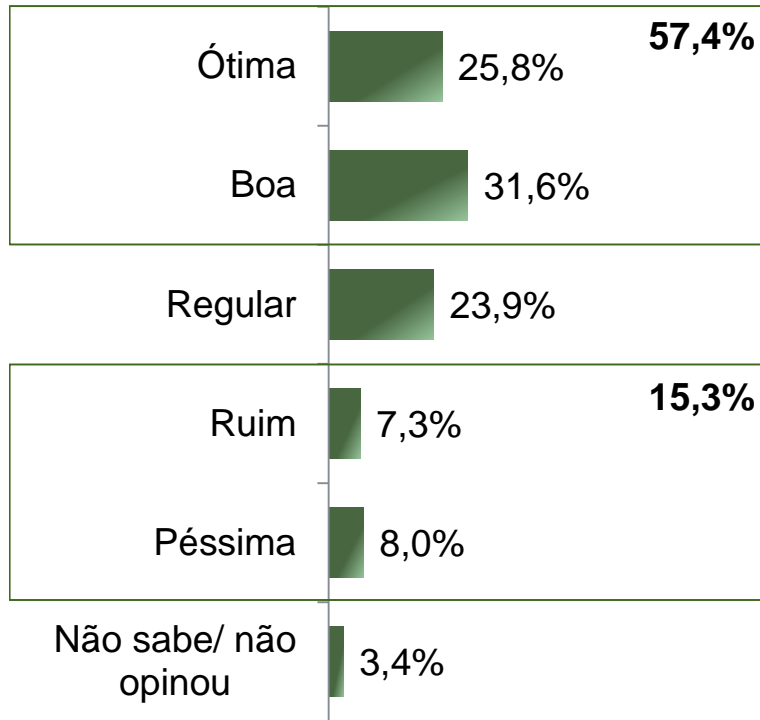


Avaliação e Aprovação da administração do Governador Tarcísio de Freitas

ESTIMULADA

De acordo com a Resolução-TSE n.º 23.600/2019, essa pesquisa está registrada no Tribunal Superior Eleitoral sob o n.º SP-03795/2024 para o cargo de Prefeito.

14



BASE: Eleitores do município de Vinhedo (640)

A administração do Governador Tarcísio de Freitas está sendo ótima, boa, regular, ruim ou péssima?
De uma maneira geral, o(a) Sr(a) diria que aprova ou desaprova a administração do Governador Tarcísio de Freitas, até o momento?



Avaliação e Aprovação da administração do Governador Tarcísio de Freitas

COMPARATIVO

De acordo com a Resolução-TSE n.º 23.600/2019, essa pesquisa está registrada no Tribunal Superior Eleitoral sob o n.º SP-03795/2024 para o cargo de Prefeito.

15

	Março 2024 SP-05188/2024	Julho 2024 SP-03795/2024
Ótima	21,6%	25,8%
Boa	32,0%	31,6%
Regular	28,0%	23,9%
Ruim	7,2%	7,3%
Péssima	7,5%	8,0%
Não sabe/ não opinou	3,8%	3,4%
<hr/>		
Aprova	67,8%	70,6%
Desaprova	26,7%	23,8%
Não sabe/não opinou	5,5%	5,6%

BASE: Eleitores do município de Vinhedo

A administração do Governador Tarcísio de Freitas está sendo ótima, boa, regular, ruim ou péssima?
De uma maneira geral, o(a) Sr(a) diria que aprova ou desaprova a administração do Governador Tarcísio de Freitas, até o momento?



Aprovação da administração do Governador Tarcísio de Freitas

ESTIMULADA

De acordo com a Resolução-TSE n.º 23.600/2019, essa pesquisa está registrada no Tribunal Superior Eleitoral sob o n.º SP-03795/2024 para o cargo de Prefeito.

16

	Aprova	Desaprova	Não sabe/ não opinou
Masculino	70,6%	24,8%	4,6%
Feminino	70,7%	22,8%	6,6%
De 16 a 24 anos	60,6%	31,0%	8,5%
De 25 a 34 anos	73,9%	20,9%	5,2%
De 35 a 44 anos	70,9%	24,6%	4,5%
De 45 a 59 anos	71,5%	23,3%	5,2%
60 anos ou mais	71,6%	22,3%	6,1%
Ensino Fundamental	66,3%	24,5%	9,2%
Ensino Médio	72,7%	22,2%	5,1%
Ensino Superior	71,3%	25,2%	3,5%
PEA	68,8%	24,6%	6,7%
Não PEA	75,6%	21,6%	2,8%

De uma maneira geral, o(a) Sr(a) diria que aprova ou desaprova a administração do Governador Tarcísio de Freitas, até o momento?



Avaliação da Administração Federal

De acordo com a Resolução-TSE n.º 23.600/2019, essa pesquisa está registrada no Tribunal Superior Eleitoral sob o n.º SP-03795/2024 para o cargo de Prefeito.

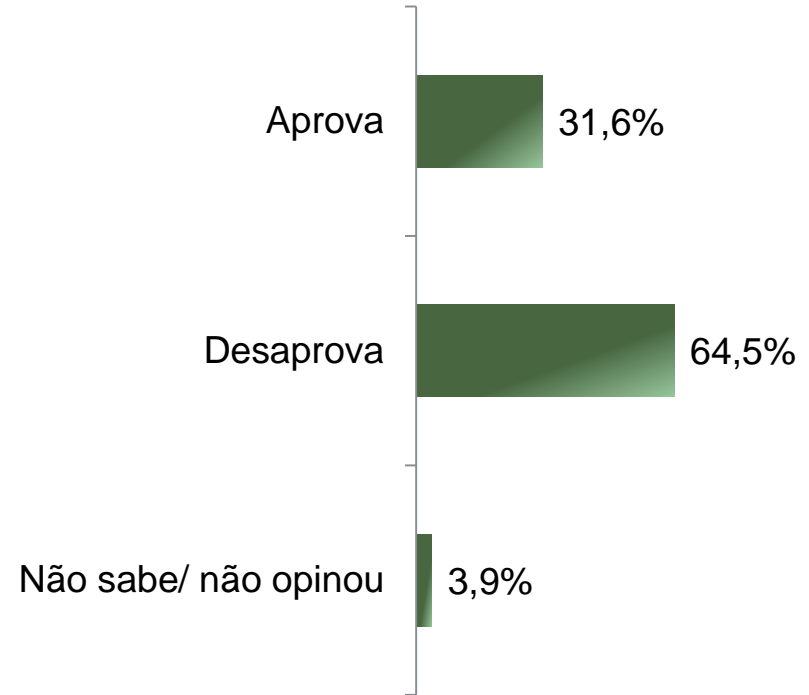
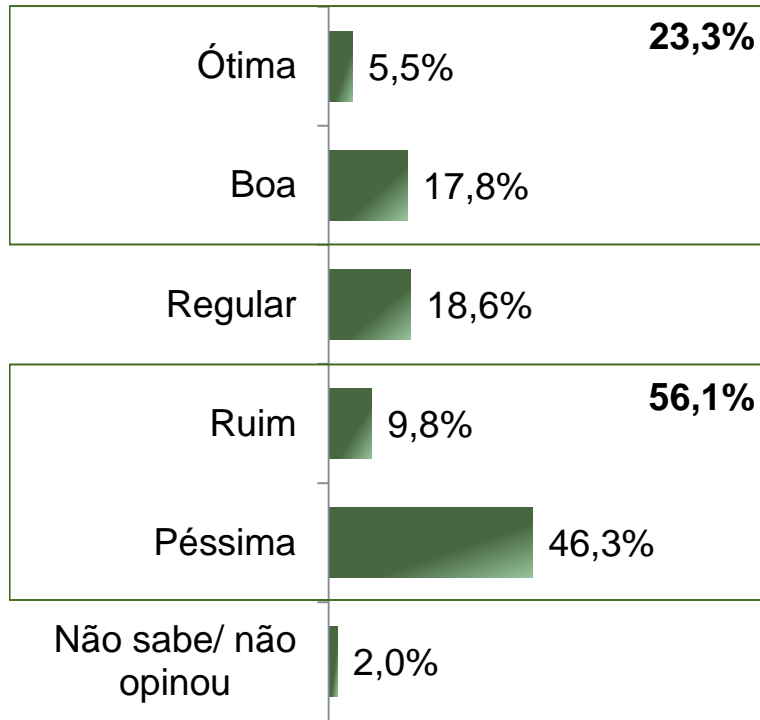


Avaliação e Aprovação da administração do Presidente Lula

ESTIMULADA

De acordo com a Resolução-TSE n.º 23.600/2019, essa pesquisa está registrada no Tribunal Superior Eleitoral sob o n.º SP-03795/2024 para o cargo de Prefeito.

18



BASE: Eleitores do município de Vinhedo (640)

A administração do Presidente Lula está sendo ótima, boa, regular, ruim ou péssima?
De uma maneira geral, o(a) Sr(a) diria que aprova ou desaprova a administração do Presidente Lula, até o momento?



Avaliação e Aprovação da administração do Presidente Lula

COMPARATIVO

De acordo com a Resolução-TSE n.º 23.600/2019, essa pesquisa está registrada no Tribunal Superior Eleitoral sob o n.º SP-03795/2024 para o cargo de Prefeito.

19

	Março 2024 SP-05188/2024	Julho 2024 SP-03795/2024
Ótima	4,4%	5,5%
Boa	18,9%	17,8%
Regular	27,0%	18,6%
Ruim	11,1%	9,8%
Péssima	37,0%	46,3%
Não sabe/ não opinou	1,6%	2,0%
<hr/>		
Aprova	36,1%	31,6%
Desaprova	61,3%	64,5%
Não sabe/não opinou	2,7%	3,9%

BASE: Eleitores do município de Vinhedo

A administração do Presidente Lula está sendo ótima, boa, regular, ruim ou péssima?
De uma maneira geral, o(a) Sr(a) diria que aprova ou desaprova a administração do Presidente Lula, até o momento?



Aprovação da administração do Presidente Lula

ESTIMULADA

De acordo com a Resolução-TSE n.º 23.600/2019, essa pesquisa está registrada no Tribunal Superior Eleitoral sob o n.º SP-03795/2024 para o cargo de Prefeito.

20

	Aprova	Desaprova	Não sabe/ não opinou
Masculino	27,8%	69,0%	3,3%
Feminino	35,0%	60,5%	4,5%
De 16 a 24 anos	29,6%	66,2%	4,2%
De 25 a 34 anos	29,6%	67,8%	2,6%
De 35 a 44 anos	29,9%	65,7%	4,5%
De 45 a 59 anos	31,4%	65,7%	2,9%
60 anos ou mais	35,8%	58,8%	5,4%
Ensino Fundamental	38,0%	57,7%	4,3%
Ensino Médio	28,0%	68,4%	3,6%
Ensino Superior	31,2%	64,9%	4,0%
PEA	32,1%	64,4%	3,4%
Não PEA	30,1%	64,8%	5,1%

De uma maneira geral, o(a) Sr(a) diria que aprova ou desaprova a administração do Presidente Lula, até o momento?





Obrigado pela atenção!